



MINISTERO DELL'ECONOMIA E DELLE FINANZE

BOLLETTINO DELLE ENTRATE TRIBUTARIE 2026

290

APRILE
2026



GIUGNO 2026

INDICE DEGLI ARGOMENTI

BOLLETTINO - ENTRATE TRIBUTARIE ERARIALI: ACCERTAMENTI (COMPETENZA GIURIDICA)

Le Entrate

Analisi dei flussi

Composizione percentuale delle entrate tributarie totali

Sezione I - Entrate tributarie erariali: attività di accertamento e controllo (cassa)

Sezione II - Entrate tributarie degli enti territoriali

Premessa

Entrate tributarie degli enti territoriali e degli enti locali

Sezione III - Compensazioni

Compensazioni

Sezione IV - Entrate tributarie erariali: incassi

Incassi totali

Analisi dei flussi

Guida interpretativa al Bollettino delle Entrate Tributarie

Bollettino

Entrate tributarie erariali: accertamenti (competenza giuridica)

LE ENTRATE

Nel periodo gennaio-aprile 2026, le entrate tributarie erariali (Fig. 1) accertate in base al criterio della competenza giuridica ammontano a **177.459** milioni di euro, con un aumento di **3.770** milioni di euro rispetto allo stesso periodo dell'anno precedente (+2,2%).

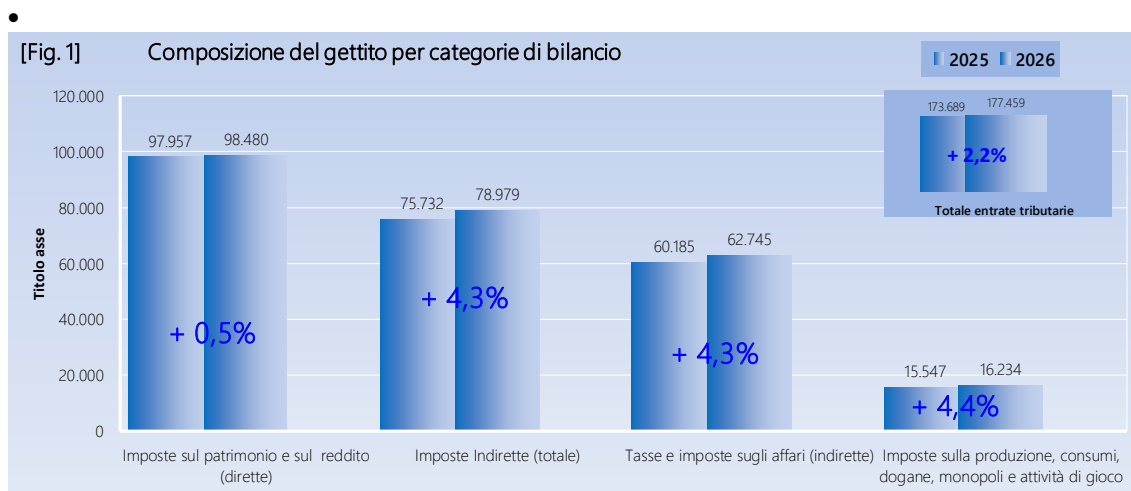
ANALISI DEI FLUSSI DEL PERIODO

Le entrate totali ammontano a **177.459** milioni di euro (+3.770 milioni di euro, pari a +2,2%). Le imposte dirette si attestano a **98.480** milioni di euro (+523 milioni di euro, pari a +0,5%) e le imposte indirette risultano pari a **78.979** milioni di euro (+3.247 milioni di euro, pari a +4,3%).

Imposte dirette

Il gettito IRPEF, che si è attestato a **80.366** milioni di euro (+820 milioni di euro, pari a +1,0%), riflette l'andamento delle seguenti componenti:

- ritenute effettuate sui redditi dei dipendenti del settore privato, **36.347** milioni di euro (+118 milioni di euro, pari a +0,3%);
- ritenute sui redditi dei dipendenti del settore pubblico, **36.225** milioni di euro (+1.498 milioni di euro, pari a +4,3%);
- ritenute sui redditi dei lavoratori autonomi, **5.465** milioni di euro (+119 milioni di euro, pari a +2,2%);
- ritenute a titolo di acconto applicate ai pagamenti relativi ai bonifici disposti dai contribuenti per beneficiare di oneri deducibili o per le spese per le quali spetta la detrazione d'imposta, **1.270** milioni di euro (-472 milioni di euro, pari a -27,1%);



- versamenti in autoliquidazione, 1.059 milioni di euro (-443 milioni di euro, pari a -29,5%).

L'IRES è risultata pari a 2.533 milioni di euro (-270 milioni di euro, pari a -9,6%).

Dall'imposta sostitutiva delle imposte sui redditi nonché ritenute sugli interessi e altri redditi di capitale sono affluiti 6.432 milioni di euro (-1.004 milioni di euro, pari a -13,5%).

- 1.209 milioni di euro (-1.167 milioni di euro, pari a -49,1%) dalle ritenute su interessi e premi corrisposti da istituti di credito (capitolo 1026, articolo 5);
- 2.200 milioni di euro (-232 milioni di euro, pari a -9,5%) dalla sostitutiva su interessi e premi di obbligazioni e titoli similari (capitolo 1026, articolo 23);
- 3.023 milioni di euro (+395 milioni di euro, pari a +15,0%) per le altre entrate confluite sul capitolo 1026.

L'imposta sostitutiva sui redditi da capitale e sulle plusvalenze evidenzia un gettito pari a 1.850 milioni di euro (+192 milioni di euro, pari a +11,6%), mentre il gettito affluito all'imposta sostitutiva sul valore dell'attivo dei fondi pensione 2.316 milioni di euro (+813 milioni di euro, pari a +54,1%).

Imposte indirette

Le entrate IVA sono risultate pari a 52.881 milioni di euro (+1.997 milioni di euro, pari a +3,9%):

- 46.512 milioni di euro (+1.756 milioni di euro, pari a +3,9%) derivano dalla componente relativa agli scambi interni, di cui 6.163 milioni di euro (+415 milioni di euro, pari a +7,2%) dai versamenti delle P.A. a titolo di *split payment* (L. n. 190/2014);
- 6.369 milioni di euro (+241 milioni di euro, pari a +3,9%) affluiscono dal prelievo sulle importazioni.

Il gettito delle imposte sulle transazioni presenta i seguenti andamenti:

- l'imposta di registro ha generato entrate per 2.036 milioni di euro (+59 milioni di euro, pari a +3,0%);
- l'imposta di bollo per 4.270 milioni di euro (+60 milioni di euro, pari a +1,4%);
- le tasse e imposte ipotecarie per 604 milioni di euro (-5 milioni di euro, pari a -0,8%);
- i diritti catastali e di scritturato per 243 milioni di euro (+0 milioni di euro, pari a +0,0%).

Tra le altre imposte sugli affari, l'imposta sulle assicurazioni ammonta a 432 milioni di euro (+35 milioni di euro, pari a +8,8%). I canoni di abbonamento radio e TV risultano pari a 393 milioni di euro (+8 milioni di euro, pari a +2,1%), le concessioni governative a 421 milioni di euro (+7 milioni di euro, pari a +1,7%) e le tasse automobilistiche a 105 milioni di euro (+6 milioni di euro, pari a +6,1%).

L'accisa sui prodotti energetici, loro derivati e prodotti analoghi (oli minerali) si attesta a 7.227 milioni di euro (+57 milioni di euro, pari a +0,8%), l'accisa sull'energia elettrica e addizionali ammonta a 881 milioni (-127 milioni, pari a -12,6%), mentre l'accisa sul gas naturale per combustione (gas metano) ha generato entrate per 1.591 milioni di euro (+813 milioni di euro, pari a +104,5%).

Positivo il gettito delle imposte il cui andamento non è direttamente legato alla congiuntura economica (+1,0%):

- le entrate totali relative ai **giochi** (che includono varie imposte classificate come entrate erariali sia dirette che indirette) sono risultate pari a **2.524** milioni di euro (-213 milioni di euro, pari a -7,8%); considerando solo le imposte indirette, il gettito delle attività da gioco (lotterie e delle altre attività di gioco) è di **2.113** milioni di euro (-247 milioni di euro, pari a -10,5%);
- il gettito dell'imposta sul consumo dei **tabacchi** ammonta a **3.696** milioni di euro (+149 milioni di euro, pari a +4,2%);

Tra le altre imposte indirette, l'imposta sulle **successioni e donazioni** ha fatto registrare entrate per **424** milioni di euro (+133 milioni di euro, pari a +45,7%).

ANALISI DEI FLUSSI DEL MESE

Nel mese di aprile 2026 si registrano entrate totali per **46.046** milioni di euro (+2.879 milioni di euro, pari a +6,7%).

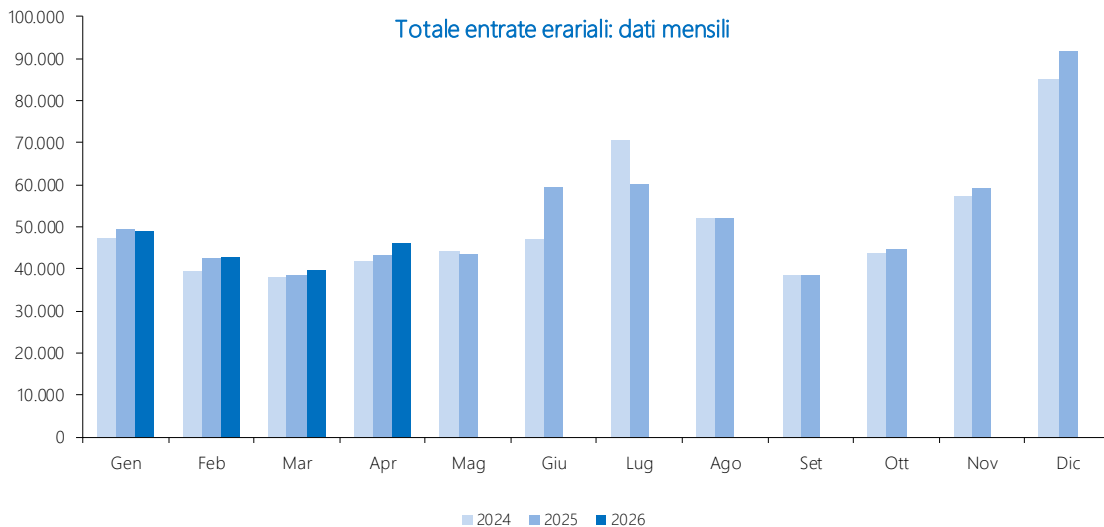
Le imposte dirette risultano pari a **22.172** milioni di euro (+949 milioni di euro, pari a +4,5%). Il gettito IRPEF si è attestato a **17.141** milioni di euro (+810 milioni di euro, pari a +5,0%).

L'IRES ammonta a **348** milioni di euro (-9 milioni di euro, pari a -2,5%).

Dall'**imposta sostitutiva delle imposte sui redditi nonché ritenute sugli interessi e altri redditi di capitale** deriva un gettito pari a **3.235** milioni di euro (-27 milioni di euro, pari a -0,8%)

Le imposte indirette risultano pari a **23.874** milioni di euro (+1.930 milioni di euro, pari +8,8%). Le entrate mensili derivanti dall'**IVA** ammontano a **14.832** milioni di euro (+1.175 milioni di euro, pari a +8,6%): **13.077** milioni di euro (+923 milioni di euro, pari a +7,6%) derivano dalla componente scambi interni, di cui **1.682** milioni di euro dal meccanismo dello split payment (+138 milioni di euro, pari a +8,9%).

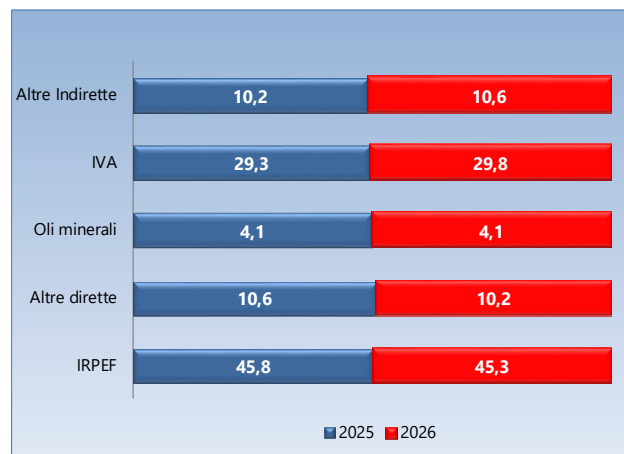
Il prelievo sulle importazioni è stato pari a **1.755** milioni di euro (+252 milioni di euro, pari a +16,8%).



Composizione percentuale per tipologia di imposta

L'analisi della composizione percentuale rispetto al totale per tipologia di imposta, presenta una diminuzione dell'IRPEF pari a **0,5** punti percentuali rispetto al 2025, mentre le imposte che rientrano nella categoria "altre dirette" presentano una diminuzione pari a **0,4** punti percentuali.

Nella categoria delle imposte indirette si evidenziano l'aumento dell'IVA di **0,5** punti percentuali, una sostanziale invarianza degli oli minerali e l'aumento delle "altre indirette" di **0,4** punti percentuali.



	Accertamenti	Preconsuntivo	Preconsuntivo	Var. ass.	Var. %
	(in milioni di euro)	Gen-Apr	Gen-Apr	Gen-Apr	Gen-Apr
		2025	2026	2025-2026	2025-2026
IRPEF		79.546	80.366	820	1,0%
Ritenute dipendenti settore pubblico		34.727	36.225	1.498	4,3%
Ritenute dipendenti settore privato		36.229	36.347	118	0,3%
Ritenute lavoratori autonomi		5.346	5.465	119	2,2%
Rit. a titolo di acconto sui bonifici per beneficiare di oneri deduc. o detr.		1.742	1.270	-472	-27,1%
IRPEF saldo		445	341	-104	-23,4%
IRPEF acconto		1.057	718	-339	-32,1%
IRES		2.803	2.533	-270	-9,6%
IRES saldo		966	667	-299	-31,0%
IRES acconto		1.837	1.866	29	1,6%
Sost. redditi nonchè rit. su interessi e altri redditi di capit.		7.436	6.432	-1.004	-13,5%
di cui					
rit. su interessi e premi corrisposti da istituti di credito		2.376	1.209	-1.167	-49,1%
sost. su interessi e premi di obblig. e titoli di cui al DLgs 239/96		2.432	2.200	-232	-9,5%
Rit. su utili distribuiti dalle persone giuridiche		2.271	2.547	276	12,2%
Sost. sui redditi da capitale e sulle plusvalenze		1.658	1.850	192	11,6%
Sost. dell'imp. sul reddito persone fisiche e rel. addiz. (cedolare secca sugli affitti)		359	246	-113	-31,5%
Imp. sulle riserve matematiche rami vita assicurazioni					
Sost. sul valore dell'attivo dei fondi pensione		1.503	2.316	813	54,1%
Altre dirette		2.381	2.190	-191	-8,0%
Imposte dirette		97.957	98.480	523	0,5%
Registro		1.977	2.036	59	3,0%
IVA		50.884	52.881	1.997	3,9%
scambi interni		44.756	46.512	1.756	3,9%
di cui					
Vers. da parte di P.A. Split Payment		5.748	6.163	415	7,2%
importazioni		6.128	6.369	241	3,9%
Bollo		4.210	4.270	60	1,4%
Assicurazioni		397	432	35	8,8%
Tasse e imposte ipotecarie		609	604	-5	-0,8%
Canoni di abbonamento radio e TV		385	393	8	2,1%
Concessioni governative		414	421	7	1,7%
Tasse automobilistiche		99	105	6	6,1%
Diritti catastali e di scritturato		243	243		
Accisa sui prodotti energetici, loro derivati e prodotti analoghi		7.170	7.227	57	0,8%
Accisa e imposta erariale sui gas incondensabili		196	201	5	2,6%
Accisa sull'energia elettrica		1.008	881	-127	-12,6%
Accisa sul gas naturale per combustione		778	1.591	813	104,5%
Imposta sul consumo dei tabacchi		3.547	3.696	149	4,2%
Proventi delle attività di gioco		140	137	-3	-2,1%
Apparecchi e congegni di gioco(DL 269/2003 art.39,c.13)		1.857	1.684	-173	-9,3%
Altre indirette		1.818	2.177	359	19,7%
Imposte indirette		75.732	78.979	3.247	4,3%
Totale entrate		173.689	177.459	3.770	2,2%

N.B. Nella tabella vengono riportate le entrate tributarie erariali derivanti dagli accertamenti secondo il criterio della competenza giuridica al netto delle entrate derivanti dalle attività di accertamento e controllo ("ruoli")

Accertamenti (in milioni di euro)	Preconsuntivo		Var. ass.	Var. %
	Apr	Apr	Apr	Apr
	2025	2026	2025-2026	2025-2026
IRPEF	16.331	17.141	810	5,0%
Ritenute dipendenti settore pubblico	7.163	7.510	347	4,8%
Ritenute dipendenti settore privato	7.500	7.970	470	6,3%
Ritenute lavoratori autonomi	1.211	1.254	43	3,6%
Rit. a titolo di acconto sui bonifici per beneficiare di oneri deduc. o detr.	225	252	27	12,0%
IRPEF saldo	76	52	-24	-31,6%
IRPEF acconto	156	103	-53	-34,0%
IRES	357	348	-9	-2,5%
IRES saldo	148	107	-41	-27,7%
IRES acconto	209	241	32	15,3%
Sost. redditi nonchè rit. su interessi e altri redditi di capit. di cui	3.262	3.235	-27	-0,8%
rit. su interessi e premi corrisposti da istituti di credito	909	1.041	132	14,5%
sost. su interessi e premi di obblig. e titoli di cui al DLgs 239/96	1.612	1.343	-269	-16,7%
Rit. su utili distribuiti dalle persone giuridiche	701	840	139	19,8%
Sost. sui redditi da capitale e sulle plusvalenze	30	31	1	3,3%
Sost. dell'imp. sul reddito persone fisiche e rel. addiz. (cedolare secca sugli affitti)	40	41	1	2,5%
Imp. sulle riserve matematiche rami vita assicurazioni				
Sost. sul valore dell'attivo dei fondi pensione		1	1	
Altre dirette	502	535	33	6,6%
Imposte dirette	21.223	22.172	949	4,5%
Registro	517	539	22	4,3%
IVA	13.657	14.832	1.175	8,6%
scambi interni	12.154	13.077	923	7,6%
di cui				
Vers. da parte di P.A. Split Payment	1.544	1.682	138	8,9%
importazioni	1.503	1.755	252	16,8%
Bollo	2.800	3.057	257	9,2%
Assicurazioni	10	2	-8	-80,0%
Tasse e imposte ipotecarie	177	180	3	1,7%
Canoni di abbonamento radio e TV	196	202	6	3,1%
Concessioni governative	27	27		
Tasse automobilistiche	8	10	2	25,0%
Diritti catastali e di scritturato	64	65	1	1,6%
Accisa sui prodotti energetici, loro derivati e prodotti analoghi	2.094	2.009	-85	-4,1%
Accisa e imposta erariale sui gas incondensabili	48	53	5	10,4%
Accisa sull'energia elettrica	180	322	142	78,9%
Accisa sul gas naturale per combustione	169	396	227	134,3%
Imposta sul consumo dei tabacchi	865	940	75	8,7%
Proventi delle attività di gioco	38	32	-6	-15,8%
Apparecchi e congegni di gioco(DL 269/2003 art.39,c.13)	501	429	-72	-14,4%
Altre indirette	593	779	186	31,4%
Imposte indirette	21.944	23.874	1.930	8,8%
Totale entrate	43.167	46.046	2.879	6,7%

N.B. Nella tabella vengono riportate le entrate tributarie erariali derivanti dagli accertamenti secondo il criterio della competenza giuridica al netto delle entrate derivanti dalle attività di accertamento e controllo ("ruoli")

SEZIONE I

Entrate tributarie erariali: attività di accertamento e controllo (cassa)

Nel periodo gennaio-aprile 2026 il gettito derivante dall'attività di accertamento e controllo si è attestato a 4.953 milioni (-13 milioni di euro, pari a -0,3%) di cui: 2.414 milioni di euro (-176 milioni di euro, pari a -6,8%) sono affluiti dalle imposte dirette e 2.539 milioni di euro (+163 milioni di euro, pari a +6,9%) dalle imposte indirette.

Incassi da attività di accertamento e controllo

Attività di accertamento e controllo (incassi) (in milioni di euro)	Consuntivo	Preconsuntivo	Var. ass.	Var. %
	Gen-Apr	Gen-Apr	Gen-Apr	Gen-Apr
	2025	2026	2025-2026	2025-2026
IRPEF	1.506	1.455	-51	-3,4%
IRES	823	725	-98	-11,9%
ILOR	1	2	1	100,0%
Altre dirette	260	232	-28	-10,8%
Totale imposte dirette	2.590	2.414	-176	-6,8%
Registro	48	53	5	10,4%
IVA	2.221	2.368	147	6,6%
Bollo				
Ipotecaria	4	4		
Concessioni governative				
Tasse automobilistiche	5	6		
Altre indirette	98	108	10	10,2%
Totale imposte indirette	2.376	2.539	163	6,9%
Totale Attività di accertamento e controllo (incassi)	4.966	4.953	-13	-0,3%

Attività di accertamento e controllo (incassi) (in milioni di euro)	Preconsuntivo	Preconsuntivo	Var. ass.	Var. %
	Apr	Apr	Apr	Apr
	2025	2026	2025-2026	2025-2026
IRPEF	430	367	-63	-14,7%
IRES	323	173	-150	-46,4%
ILOR				
Altre dirette	56	62	6	10,7%
Totale imposte dirette	809	602	-207	-25,6%
Registro	11	12	1	9,1%
IVA	509	546	37	7,3%
Bollo				
Ipotecaria	1	1		
Concessioni governative				
Tasse automobilistiche	1	2	1	100,0%
Altre indirette	32	24	-8	-25,0%
Totale imposte indirette	554	585	31	5,6%
Totale Attività di accertamento e controllo (incassi)	1.363	1.187	-176	-12,9%

Sezione II

Entrate tributarie degli enti territoriali

Premessa

In questa sezione del bollettino vengono analizzati i dati mensilmente monitorabili relativi alle entrate tributarie territoriali. In particolare, vengono esposti i dati relativi all'addizionale regionale e comunale all'IRPEF, all'imposta regionale sulle attività produttive, all'IMU-IMIS e alla TASI.

Entrate territoriali

Le entrate derivanti dagli enti territoriali del periodo gennaio-aprile 2026, pari a **11.594** milioni di euro, in aumento di **291** milioni di euro (+2,6%).

Addizionale regionale all'IRPEF: le entrate del periodo si attestano a **3.991** milioni di euro (+122 milioni di euro, pari a +3,2%). Dai soggetti privati derivano **2.197** milioni di euro (+69 milioni di euro, pari a +3,2%) e dalle amministrazioni pubbliche **1.794** milioni di euro (+53 milioni di euro, pari a +3,0%).

Addizionale comunale all'IRPEF: il gettito ammonta a **1.373** milioni di euro (+17 milioni di euro, pari a +1,3%). Dai soggetti privati derivano **786** milioni di euro (+7 milioni di euro, pari a +0,9%), mentre dalle amministrazioni pubbliche **587** milioni di euro (+10 milioni di euro, pari a +1,7%).

IRAP: risulta pari a **5.487** milioni di euro (+163 milioni di euro, pari a +3,1%). Dai soggetti privati affluiscono **935** milioni di euro (-220 milioni di euro, pari a -19,0%) e dalle amministrazioni pubbliche **4.552** milioni di euro (+383 milioni di euro, pari a +9,2%).

Imposta municipale propria - IMU- IMIS(quota comuni)-IMI: ammonta a **740** milioni di euro (-3 milioni di euro, pari a -0,4%).

TASI: il gettito si attesta a **3** milioni di euro (-8 milioni di euro, pari a -72,7%).

Entrate territoriali e degli enti locali (in milioni di euro)	Preconsuntivo	Preconsuntivo	Var. ass.	Var. %
	Gen-Apr	Gen-Apr	Gen-Apr	Gen-Apr
	2025	2026	2025-2026	2025-2026
Addizionale regionale IRPEF	3.869	3.991	122	3,2%
Addizionale regionale IRPEF (dip. settore privato e lav. autonomi)	2.128	2.197	69	3,2%
Addizionale regionale IRPEF (dip. settore pubblico)	1.741	1.794	53	3,0%
Addizionale comunale IRPEF	1.356	1.373	17	1,3%
Addizionale comunale IRPEF (dip. settore privato e lav. autonomi)	779	786	7	0,9%
Addizionale comunale IRPEF (dip. settore pubblico)	577	587	10	1,7%
IRAP	5.324	5.487	163	3,1%
IRAP privata	1.155	935	-220	-19,0%
IRAP pubblica	4.169	4.552	383	9,2%
IMU - IMIS (Quota comuni) - IMI	743	740	-3	-0,4%
TASI	11	3	-8	-72,7%
Totale entrate territoriali	11.303	11.594	291	2,6%

N.B. Nella tabella vengono riportate le entrate tributarie erariali derivanti dagli accertamenti secondo il criterio della competenza giuridica al netto delle entrate derivanti dalle attività di accertamento e controllo ("ruoli")

Entrate territoriali e degli enti locali (in milioni di euro)	Preconsuntivo	Preconsuntivo	Var. ass.	Var. %
	Apr	Apr	Apr	Apr
	2025	2026	2025-2026	2025-2026
Addizionale regionale IRPEF	1.334	1.366	32	2,4%
Addizionale regionale IRPEF (dip. settore privato e lav. autonomi)	671	691	20	3,0%
Addizionale regionale IRPEF (dip. settore pubblico)	663	675	12	1,8%
Addizionale comunale IRPEF	551	560	9	1,6%
Addizionale comunale IRPEF (dip. settore privato e lav. autonomi)	303	307	4	1,3%
Addizionale comunale IRPEF (dip. settore pubblico)	248	253	5	2,0%
IRAP	1.081	1.197	116	10,7%
IRAP privata	161	147	-14	-8,7%
IRAP pubblica	920	1.050	130	14,1%
IMU - IMIS (Quota comuni) - IMI	139	137	-2	-1,4%
TASI	1	1		
Totale entrate territoriali	3.106	3.261	155	5,0%

N.B. Nella tabella vengono riportate le entrate tributarie erariali derivanti dagli accertamenti secondo il criterio della competenza giuridica al netto delle entrate derivanti dalle attività di accertamento e controllo ("ruoli")

Sezione III

Compensazioni delle entrate tributarie erariali

Nel periodo gennaio-aprile 2026 le somme utilizzate in compensazione⁽¹⁾ ammontano a gennaio-aprile 2025 le somme utilizzate in compensazione⁽¹⁾ ammontano a **10.873** milioni (+**876** milioni di euro, pari a **+8,8%**) di cui: **3.815** milioni di euro (+**855** milioni di euro, pari a **+28,9%**) sono relativi alle imposte dirette, **6.960** milioni di euro (+**12** milioni di euro, pari a **+0,2%**) alle imposte indirette e **98** milioni di euro (+**9** milioni di euro, pari a **+10,1%**) alle entrate degli enti territoriali.

Compensazioni (in milioni di euro)	Preconsuntivo	Preconsuntivo	Var. ass.	Var. %
	Gen-Apr 2025	Gen-Apr 2026	Gen-Apr 2025-2026	Gen-Apr 2025-2026
Irpef	1.675	2.386	711	42,4%
Irpeg				
Ires	501	625	124	24,8%
Altre imposte dirette	784	804	20	2,6%
Totale imposte dirette	2.960	3.815	855	28,9%
Iva Lorda	6.948	6.960	12	0,2%
Altre imposte indirette				
Totale imposte indirette	6.948	6.960	12	0,2%
ADDIZIONALE IRPEF COMUNALE	11	15	4	36,4%
ADDIZIONALE IRPEF REGIONALE COMPENSIVA DELLA QUOTA EP	9	9		
IRAP	69	74	5	7,2%
Totale entrate territoriali	89	98	9	10,1%
Totale compensazioni	9.997	10.873	876	8,8%

Compensazioni (in milioni di euro)	Preconsuntivo	Preconsuntivo	Var. ass.	Var. %
	Apr 2025	Apr 2026	Apr 2025-2026	Apr 2025-2026
Irpef	101	238	137	135,6%
Irpeg				
Ires	68	88	20	29,4%
Altre imposte dirette	239	259	20	8,4%
Totale imposte dirette	408	585	177	43,4%
Iva Lorda	2.158	2.162	4	0,2%
Altre imposte indirette				
Totale imposte indirette	2.158	2.162	4	0,2%
ADDIZIONALE IRPEF COMUNALE	2	4	2	100,0%
ADDIZIONALE IRPEF REGIONALE COMPENSIVA DELLA QUOTA EP	1		-1	-100,0%
IRAP	12	9	-3	-25,0%
Totale entrate territoriali	15	13	-2	-13,3%
Totale compensazioni	2.581	2.760	179	6,9%

Sezione IV

Entrate tributarie erariali: incassi

INCASSI TOTALI

Nel periodo gennaio-aprile 2026 le entrate del Bilancio dello Stato hanno registrato incassi per **173.054** milioni di euro (+**3.073** milioni di euro, pari a **+1,8%**). Le imposte dirette hanno evidenziato un aumento delle entrate pari al **0,2%** mentre le imposte indirette hanno mostrato un aumento del **3,8%**.

ANALISI DEI FLUSSI DI PERIODO

Imposte dirette

Le imposte dirette, pari a **95.303** milioni di euro, registrano una variazione positiva di **+205** milioni di euro (**+0,2%**). Tra le principali imposte dirette, l'**IRPEF** registra incassi per **76.693** milioni di euro (**+568** milioni di euro, pari a **+0,7%**) che derivano, principalmente, dalle ritenute sui redditi dei dipendenti del settore privato per **33.767** milioni di euro (**+100** milioni di euro, pari a **+0,3%**), dalle ritenute sui redditi dei dipendenti del settore pubblico per **33.650** milioni di euro (**+1.326** milioni di euro, pari a **+4,1%**), dalle ritenute sui redditi dei lavoratori autonomi per **5.462** milioni di euro (**+114** milioni di euro, pari a **+2,1%**). I versamenti in autoliquidazione IRPEF ammontano a **1.088** milioni di euro (**-451** milioni di euro, pari a **-29,3%**).

L'**IRES**, pari a **3.339** milioni di euro, presenta un aumento di **-329** milioni di euro (**-9,0%**). Dall'autoliquidazione IRES derivano **2.614** milioni di euro (**-230** milioni di euro, pari a **-8,1%**).

Tra le altre imposte dirette si segnalano l'**imposta sostitutiva delle imposte sui redditi nonché ritenute sugli interessi e altri redditi di capitale** pari a **6.238** milioni di euro (**-913** milioni di euro, pari a **-12,8%**), l'**imposta sui redditi da capitale e sulle plusvalenze** che ammonta a **1.849** milioni di euro (**+195** milioni di euro, pari a **+11,8%**) e l'**imposta sostitutiva sui fondi pensione** che ammonta a **2.155** milioni di euro (**+729** milioni di euro, pari a **+51,1%**).

Imposte indirette

Le imposte indirette, pari a **77.751** milioni di euro, sono aumentate di **+2.868** milioni di euro (**+3,8%**). L'**IVA** si attesta a **53.796** milioni di euro (**+2.144** milioni di euro, pari a **+4,2%**); **44.792** milioni di euro (**+1.815** milioni di euro, pari a **+4,2%**) derivano dalla componente sugli scambi interni, di cui **5.950** milioni di euro dai versamenti delle P.A. a titolo di split payment (L. n. 190/2014) (**+403** milioni di euro, pari a **+7,3%**), e **6.637** milioni di euro (**+183** milioni di euro, pari a **+2,8%**) derivano dal prelievo sulle importazioni.

ANALISI DEI FLUSSI DEL MESE

Nel mese di aprile 2026 gli incassi totali registrati ammontano a **44.013** milioni di euro (+**2.085** milioni di euro, pari a **+5,0%**).

Gli incassi relativi alle imposte dirette ammontano a **21.614** milioni di euro (+**550** milioni di euro, pari a **+2,6%**). Le entrate IRPEF sono risultate pari a **16.431** milioni di euro (+**660** milioni di euro, pari a **+4,2%**).

L'IRES ammonta a **580** milioni di euro (-**240** milioni di euro, pari a **-29,3%**).

Gli incassi relativi alle imposte indirette risultano pari a **22.399** milioni di euro (+**1.535** milioni di euro, pari a **+7,4%**). Il gettito dell'IVA si attesta a **14.572** milioni di euro (+**987** milioni di euro, pari a **+7,3%**): **12.362** milioni di euro (+**866** milioni di euro, pari a **+7,5%**) derivano dalla componente sugli scambi interni, di cui **1.594** milioni di euro (+**115** milioni di euro, pari a **+7,8%**) dai versamenti delle P.A. a titolo di split payment (L. n. 190/2014), e **1.664** milioni di euro derivano dal prelievo sulle importazioni (+**85** milioni di euro, pari a **+5,4%**).

	Incassi (in milioni di euro)	preconsuntivo	preconsuntivo	Var. ass.	Var. %
		Gen-Apr	Gen-Apr	Gen-Apr	Gen-Apr
		2025	2026	2025-2026	2025-2026
IRPEF		76.125	76.693	568	0,7%
<i>di cui</i>					
Ritenute dipendenti settore pubblico		32.324	33.650	1.326	4,1%
Ritenute dipendenti settore privato		33.667	33.767	100	0,3%
Ritenute lavoratori autonomi		5.348	5.462	114	2,1%
Rit. a titolo di acconto sui bonifici per beneficiare di oneri deduc. o detr.		1.742	1.270	-472	-27,1%
IRPEF saldo		456	353	-103	-22,6%
IRPEF acconto		1.083	735	-348	-32,1%
IRES		3.668	3.339	-329	-9,0%
<i>di cui</i>					
IRES saldo		948	653	-295	-31,1%
IRES acconto		1.896	1.961	65	3,4%
Sost. redditi nonchè rit. su interessi e altri redditi di capit.		7.151	6.238	-913	-12,8%
<i>di cui</i>					
rit. su interessi e premi corrisposti da istituti di credito		2.272	1.207	-1.065	-46,9%
sost. su interessi e premi di obblig. e titoli di cui al DLgs 239/96		2.341	2.105	-236	-10,1%
Rit. su utili distribuiti dalle persone giuridiche		2.181	2.440	259	11,9%
Sost. sui redditi da capitale e sulle plusvalenze		1.654	1.849	195	11,8%
Sost. dell'imp. sul reddito persone fisiche e rel. addiz. (cedolare secca sugli affitti)		372	262	-110	-29,6%
Imp. sulle riserve matematiche rami vita assicurazioni					
Sost. sul valore dell'attivo dei fondi pensione		1.426	2.155	729	51,1%
Altre dirette		2.521	2.327	-194	-7,7%
Imposte dirette		95.098	95.303	205	0,2%
Registro		1.807	1.850	43	2,4%
IVA		51.652	53.796	2.144	4,2%
<i>di cui</i>					
scambi interni		42.977	44.792	1.815	4,2%
<i>di cui</i>					
Vers. da parte di P.A. Split Payment		5.547	5.950	403	7,3%
importazioni		6.454	6.637	183	2,8%
Bollo		3.314	3.150	-164	-4,9%
Assicurazioni		378	419	41	10,8%
Tasse e imposte ipotecarie		573	568	-5	-0,9%
Canoni di abbonamento radio e TV		453	474	21	4,6%
Concessioni governative		401	411	10	2,5%
Tasse automobilistiche		104	112	8	7,7%
Diritti catastali e di scritturato		223	222	-1	-0,4%
Accisa sui prodotti energetici, loro derivati e prodotti analoghi		7.018	7.062	44	0,6%
Accisa e imposta erariale sui gas incondensabili		196	196		
Accisa sull'energia elettrica		879	727	-152	-17,3%
Accisa sul gas naturale per combustione		784	1.334	550	70,2%
Imposta sul consumo dei tabacchi		3.378	3.521	143	4,2%
Proventi delle attività di gioco		140	136	-4	-2,9%
Apparecchi e congegni di gioco(DL 269/2003 art.39,c.13)		1.816	1.684	-132	-7,3%
Altre indirette		1.767	2.089	322	18,2%
Imposte indirette		74.883	77.751	2.868	3,8%
Totale entrate		169.981	173.054	3.073	1,8%

N.B. L'importo complessivo per ogni voce di imposta comprende le somme incassate per le attività di accertamento e controllo ("ruoli")

	Incassi	preconsuntivo	preconsuntivo	Var. ass.	Var. %
	(in milioni di euro)	Apr	Apr	Apr	Apr
		2025	2026	2025-2026	2025-2026
IRPEF		15.771	16.431	660	4,2%
<i>di cui</i>					
Ritenute dipendenti settore pubblico		6.682	6.985	303	4,5%
Ritenute dipendenti settore privato		6.969	7.397	428	6,1%
Ritenute lavoratori autonomi		1.218	1.252	34	2,8%
Rit. a titolo di acconto sui bonifici per beneficiare di oneri deduc. o detr.		224	253	29	12,9%
IRPEF saldo		82	58	-24	-29,3%
IRPEF acconto		166	119	-47	-28,3%
IRES		820	580	-240	-29,3%
<i>di cui</i>					
IRES saldo		187	115	-72	-38,5%
IRES acconto		310	293	-17	-5,5%
Sost. redditi nonchè rit. su interessi e altri redditi di capit.		3.189	3.155	-34	-1,1%
<i>di cui</i>					
rit. su interessi e premi corrisposti da istituti di credito		909	1.042	133	14,6%
sost. su interessi e premi di obblig. e titoli di cui al DLgs 239/96		1.559	1.287	-272	-17,4%
Rit. su utili distribuiti dalle persone giuridiche		672	806	134	19,9%
Sost. sui redditi da capitale e sulle plusvalenze		29	31	2	0,1%
Sost. dell'imp. sul reddito persone fisiche e rel. addiz. (cedolare secca sugli affitti)		45	46	1	2,2%
Imp. sulle riserve matematiche rami vita assicurazioni					
Sost. sul valore dell'attivo dei fondi pensione					
Altre dirette		538	565	27	5,0%
Imposte dirette		21.064	21.614	550	2,6%
Registro		476	492	16	3,4%
IVA		13.585	14.572	987	7,3%
<i>di cui</i>					
scambi interni		11.496	12.362	866	7,5%
<i>di cui</i>					
Vers. da parte di P.A. Split Payment		1.479	1.594	115	7,8%
importazioni		1.579	1.664	85	5,4%
Bollo		1.912	1.988	76	4,0%
Assicurazioni		5	3	-2	-40,0%
Tasse e imposte ipotecarie		150	161	11	7,3%
Canoni di abbonamento radio e TV		196	204	8	4,1%
Concessioni governative		33	33		
Tasse automobilistiche		9	13	4	44,4%
Diritti catastali e di scritturato		59	64	5	8,5%
Accisa sui prodotti energetici, loro derivati e prodotti analoghi		2.050	1.962	-88	-4,3%
Accisa e imposta erariale sui gas incondensabili		48	48		
Accisa sull'energia elettrica		156	284	128	82,1%
Accisa sul gas naturale per combustione		317	530	213	67,2%
Imposta sul consumo dei tabacchi		824	895	71	8,6%
Proventi delle attività di gioco		45	31	-14	-31,1%
Apparecchi e congegni di gioco(DL 269/2003 art.39,c.13)		471	488	17	3,6%
Altre indirette		528	631	103	19,5%
Imposte indirette		20.864	22.399	1.535	7,4%
Totale entrate		41.928	44.013	2.085	5,0%

N.B. L'importo complessivo per ogni voce di imposta comprende le somme incassate per le attività di accertamento e controllo ("ruoli")

Guida interpretativa al Bollettino delle Entrate Tributarie

Guida interpretativa al Bollettino delle Entrate Tributarie

Il Bollettino delle entrate tributarie erariali è una pubblicazione mensile in cui vengono ruoli i flussi relativi al gettito di competenza e di cassa. I dati riportati sono quelli che confluiscono nel Bilancio dello Stato, l'attività di analisi e consuntivazione viene realizzata tenendo conto della normativa stabilita per la redazione del bilancio. Nel rispetto del principio di integrità tutte le entrate vengono indicate al lordo di qualsiasi onere o provento alle stesse collegato.

Per tener conto della fiscalità degli enti locali, anche in considerazione del fatto che la contabilità nazionale si riferisce all'aggregato delle Pubbliche Amministrazioni, sono stati inseriti i dati di alcuni tributi locali per i quali è possibile effettuare il monitoraggio mensile. L'analisi dei flussi riportata nel bollettino, pur fondandosi sulle regole della contabilità nazionale, è costruita secondo i criteri contabili del SEC 2010 che rappresenta il quadro di riferimento per la determinazione dei saldi di finanza pubblica (deficit e debito) rilevanti ai fini del Patto di Stabilità e Sviluppo siglato tra i paesi dell'Unione Europea.

Dall'esame del contenuto del Bollettino sulle entrate tributarie si evidenzia, anzitutto, la divisione in sezioni che ha il principale scopo di distinguere le varie tipologie di dati.

Il Bollettino rappresenta, sia su tabelle di sintesi che su grafici, il gettito dell'anno in corso e lo pone a confronto con quello dell'anno precedente per adeguarsi allo standard internazionale (ROSC) cui l'Italia ha aderito.

La logica seguita è quella della contabilità e finanza pubblica. La L. n. 196/2009, che disciplina la normativa in materia di contabilità e di finanza pubblica, abrogando la L. n. 468/1978, ha adeguato le disposizioni in materia della finanza pubblica e del bilancio alle esigenze poste dall'adesione dell'Italia all'Unione monetaria, dall'evoluzione del sistema economico e dal nuovo assetto istituzionale tra Stato ed Enti decentrati. La nuova legge, destinata all'intero aggregato delle Amministrazioni Pubbliche, ha previsto l'armonizzazione dei sistemi contabili e schemi di bilancio, ridisegnando il ciclo della programmazione economico-finanziaria e di bilancio nelle sue fasi temporali e nei suoi documenti tipici, con un maggior coinvolgimento di tutti i livelli di governo nella definizione e condivisione degli obiettivi di bilancio. La programmazione finanziaria e di bilancio è orientata al medio termine, attraverso una effettiva programmazione triennale delle politiche, degli obiettivi e delle risorse, nonché una maggiore attenzione alle grandezze strutturali del bilancio. Non perdendo di vista questa visuale, ma amplificandola con l'ausilio grafico, nel bollettino vengono riportati e confrontati i dati di entrata del bilancio dello Stato per poi spiegare le differenze riscontrate sul gettito.

Nel Bollettino vengono riportate le entrate tributarie erariali derivanti dagli accertamenti secondo il criterio della competenza giuridica. Vengono esposti inoltre i dati sul gettito al netto delle entrate derivanti dai ruoli. Alla base di questa scelta vi sono due ragioni:

- una riferibile ai criteri del Sistema Europeo dei Conti (SEC 2010) che, come già detto, rappresenta il contesto contabile per la determinazione dei saldi di finanza pubblica (deficit e debito);
- l'altra riferibile al monitoraggio delle entrate tributarie.

I principi del SEC 2010 indicano che la costruzione dei conti sulle entrate tributarie va fatta seguendo il principio della competenza economica, partendo dai dati relativi alla competenza giuridica. A questo criterio generale fanno eccezione le entrate derivanti dai ruoli. Per queste infatti la competenza giuridica (l'accertamento) corrisponde all'emissione del ruolo e, l'incasso, all'effettivo pagamento da parte del contribuente.

Nel flusso finanziario delle imposte la competenza giuridica rappresenta il momento in cui nasce l'obbligazione tributaria. In Italia le informazioni sulle entrate fiscali delle Pubbliche Amministrazioni (Stato, Regioni, Province, Comuni) derivano da bilanci che sono di tipo

finanziario. Sono basati cioè sul sistema della doppia registrazione: sulla base degli incassi e sulla base della competenza giuridica, sempre dei flussi finanziari.

I dati sulle entrate fiscali sono riportati nel rispetto del principio della competenza giuridica, stando a quanto stabilito dalle regole di contabilità dello Stato. Le entrate dirette ed indirette fanno riferimento a quelle rilevate sul Bilancio dello Stato.

Oltre ad evidenziare i dati attraverso le tabelle, si è dato rilievo ai grafici che sintetizzano graficamente il volume delle entrate nei due anni precedenti ed in quello corrente, avendo come riferimento il mese. Altri grafici visualizzano le differenze di gettito ponendo a confronto i totali delle principali entrate tributarie: dirette ed indirette.

L'analisi dei flussi dell'ultimo mese, poi, ha lo scopo di mettere a confronto il gettito del mese considerato dell'anno in corso con lo stesso mese dell'anno precedente al fine di spiegare la variazione in aumento o in diminuzione condizionata, evidentemente, dagli effetti di disposizioni normative (Leggi di Stabilità e manovre fiscali) e da quelli legati al movimento delle grandezze macroeconomiche.

Le tabelle a completamento del Bollettino riportano il dato numerico.

Sezione I

In questa sezione vengono riportati i dati relativi agli incassi derivanti dall'attività di accertamento e controllo (ruoli).

Sezione II

La tematica relativa alle entrate derivanti dagli enti territoriali è di grande rilevanza e va letta nell'ottica globale di verifica del Patto di Stabilità interno e degli stessi parametri di Maastricht. Si è reso opportuno, pertanto, ampliare la logica di costruzione del Bollettino anche al gettito proveniente dagli enti territoriali e locali riportando quelle entrate su cui è possibile effettuare un monitoraggio mensile.

Sezione III

In questa sezione vengono riportati i dati relativi alle compensazioni operate sulle entrate tributarie erariali, dirette e indirette, e sulle entrate territoriali. Vengono analizzate solo le compensazioni di imposta, mentre le agevolazioni fiscali e i crediti di imposta, anche se fruiti con il meccanismo delle compensazioni, vengono classificate nel Bilancio dello Stato come spese.

Sezione IV

La Sezione esprime l'altro aspetto dell'analisi dei flussi finanziari che, se non può prescindere dal considerare il criterio della competenza giuridica, non può non considerare il momento in cui le entrate vengono effettivamente incassate. Il criterio è quello di cassa.

Naturalmente il dato riportato fa riferimento al Bilancio dello Stato e, in virtù dell'applicazione del principio di integrità, le entrate risultano al lordo di eventuali spese di riscossione o di altre spese.

Il gettito derivante da provvedimenti fiscali di grande impatto viene riportato in questa sezione in modo specifico. Il gettito viene analizzato tenendo in considerazione anche eventuali fattori di disomogeneità.

Guida normativa

In questa parte del bollettino si fornisce una guida all'interpretazione normativa del bollettino ed alla lettura dei dati delle imposte delle appendici statistiche. La guida alla lettura delle imposte dell'appendice segue l'ordine proposto nell'appendice stessa ed ha lo scopo di spiegare l'origine del dato indicato e rilevabile dal Bilancio dello Stato.

Appendici statistiche

Il Bollettino mensile è corredato da Appendici statistiche e dalla guida interpretativa.

Le Appendici statistiche sono suddivise con riferimento al contenuto in:

- **Appendice statistica 1** che prevede l'esposizione in tabelle dei dati di accertamento distinti per tipologia di imposta per ogni mese dell'anno in corso e rispetto ai due anni precedenti;
- **Appendice statistica 2** che riporta i dati relativi alle principali imposte gestite dagli Enti Locali.

La Guida interpretativa delle appendici statistiche fornisce un ausilio alla lettura dei dati delle imposte delle appendici statistiche. La guida segue l'ordine proposto nell'appendice stessa ed ha lo scopo di spiegare l'origine del dato indicato e rilevabile dal Bilancio dello Stato.

Responsabile

Sabatino Alimenti

Redattore

Andrea Cipollini

Collaboratori

Luigia Cesare e Salvatore Veraldi