

- Nel periodo gennaio-aprile 2026 le entrate tributarie erariali accertate in base al criterio della competenza giuridica ammontano a 177.459 milioni di euro segnando un aumento di 3.770 milioni di euro rispetto allo stesso periodo dell'anno precedente (+2,2%). Le imposte dirette crescono dello 0,5% mentre le imposte indirette crescono del 4,3%.

- Nel mese di aprile le entrate tributarie sono state pari 46.046 milioni di euro (+2.879 milioni di euro, +6,7%). Le imposte dirette sono aumentate di 949 milioni di euro (+4,5%), mentre le imposte indirette di 1.930 milioni di euro (+8,8%).

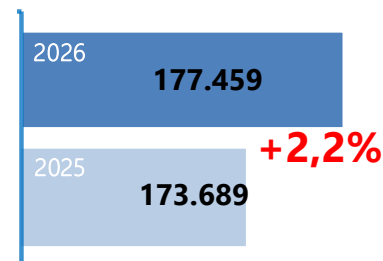
- Nel primo quadrimestre dell'anno le imposte dirette hanno mostrato un aumento di 523 milioni di euro (+0,5%). Il gettito dell'IRPEF ha segnato un aumento di 820 milioni di euro (+1,0%). Le ritenute effettuate sui redditi dei lavoratori dipendenti (+1.616 milioni di euro, +2,3%) e le ritenute sui redditi di lavoro autonomo (+119 milioni di euro, +2,2%) hanno mostrato un andamento positivo al contrario dei versamenti in autoliquidazione (-443 milioni di euro, -29,5%).

- L'IRES ha evidenziato una riduzione del gettito di 270 milioni di euro (-9,6%).

- L'imposta sostitutiva sui redditi da capitale e sulle plusvalenze ha evidenziato una variazione negativa di 1.004 milioni di euro (-13,5%); il calo del gettito è dovuto principalmente alle ritenute su interessi e premi corrisposti da istituti di credito (-1.167 milioni di euro, -49,1%). Nell'analisi dell'andamento tendenziale va considerato che circa un terzo dell'imposta, quella derivante appunto dalle ritenute su interessi e premi corrisposti dalle banche, è riscossa attraverso il meccanismo del saldo (versato a febbraio) e dell'acconto (versato in due rate giugno e ottobre), con effetti di sfasamento temporale tra variazione della base imponibile e variazione del gettito. Il graduale ridimensionamento dei tassi d'interessi nel corso del 2025 faceva prevedere il calo dei versamenti di febbraio 2026, rispetto a quelli di febbraio 2025.

- L'imposta sostitutiva sul valore attivo dei fondi pensione ha registrato un aumento del gettito (+813 milioni di euro, +54,1%). La pubblicazione della Commissione di vigilanza sui fondi pensione (COVIP) "La previdenza complementare principali dati statistici", mostra a dicembre 2025 un incremento del numero di posizioni in essere di forme di pensionistiche complementari del 5,0% rispetto allo stesso mese del 2024. La stessa pubblicazione indica, per lo stesso periodo, un incremento dei rendimenti del 4,8% per i fondi pensione negoziali, del 5,7% dei fondi pensione aperti e

Fig.1 – Entrate tributarie erariali



Valori in milioni di euro

Fig.2 – Entrate tributarie erariali (variazione % mensile) – dati omogenei.

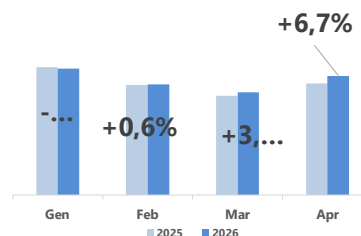



Fig.3 – Ritenute IRPEF dipendenti e pensionati



Valori in milioni di euro

del 5,1% per i nuovi piani individuali pensionistici (PIP).

- Nel periodo in esame le **imposte indirette** hanno mostrato un aumento di **3.247 milioni di euro (+4,3%)**. L'**IVA** ha registrato un incremento del gettito pari a **1.997 milioni di euro (+3,9%)**, e, in particolare, la componente di prelievo sugli **scambi interni** mostra un aumento di **1.756 milioni di euro (+3,9%)**, l'**IVA importazioni** evidenzia un aumento di **241 milioni di euro (+3,9%)**.

- Dal punto di vista settoriale, l'andamento dell'IVA evidenzia una crescita significativa nei settori del commercio (+7,0%) e dei servizi privati (+6,0%), al contrario l'industria (-0,9%) mostra una consistente diminuzione. Il 78,6% dell'IVA è versato da società di capitale (di cui il 44,0% da S.r.l.), il 6,5% da persone fisiche e il 5,1% da società di persone.

- Tra le altre imposte indirette, l'**imposta di bollo** (+60 milioni di euro, +1,4%), l'**imposta di registro** (+59 milioni di euro, +3,0%), l'**imposta sulle assicurazioni** (+35 milioni di euro, +8,8%), l'**accisa sui prodotti energetici, loro derivati e prodotti analoghi** (+57 milioni di euro, +0,8%) e l'**accisa sul gas naturale per combustione** (+813 milioni di euro, +104,5%) mostrano una dinamica favorevole.

In particolare, i versamenti dell'**accisa sul gas naturale per combustione** sono influenzati dalle norme contenute nel D.lgs. 25 marzo 2025, n. 43, che hanno modificato le modalità di versamento delle rate di acconto, e dalla normativa transitoria che prevede nel mese di marzo il versamento del conguaglio relativo all'anno d'imposta 2025.

Fig.4 Imposta sul valore aggiunto
(variazione % mensile cumulata e composizione)

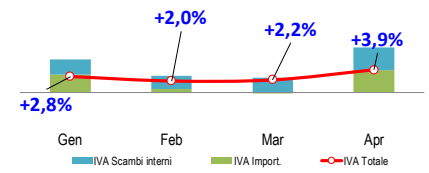


Fig.5 IVA scambi interni per settore
(variazione % mensile cumulata)

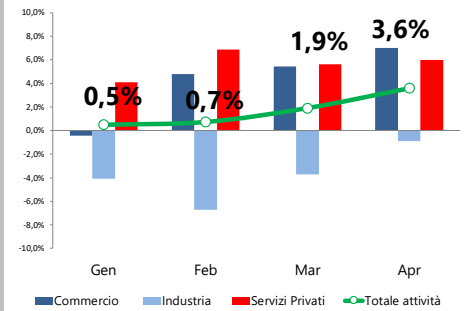
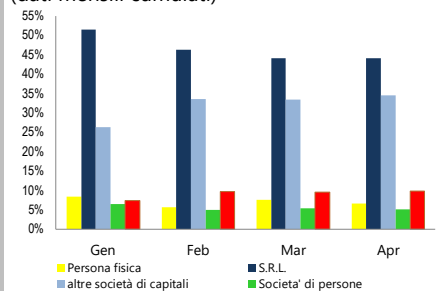


Fig.6 IVA scambi interni composizione per natura giuridica
(dati mensili cumulati)



- Le entrate tributarie erariali derivanti da **attività di accertamento e controllo** sono diminuite di 13 milioni di euro (-0,3%); in particolare le imposte dirette hanno evidenziato una diminuzione di 176 milioni di euro (-6,8%), mentre le imposte indirette sono aumentate di 163 milioni di euro (+6,9%).

Fig.7 Attività di accertamento e controllo

(variazione % mensile e composizione)

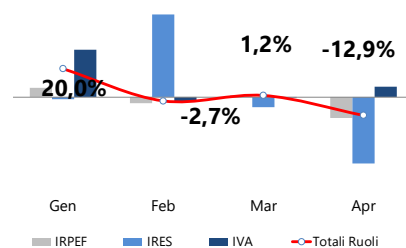


Tabella 1 - Entrate erariali Aprile 2026 (competenza)

Dati in milioni di euro

Accertamenti (in milioni di euro)	Gennaio-Aprile				Aprile			
	2025	2026	Var.	Var. %	2025	2026	Var.	Var. %
IRPEF	79.546	80.366	820	1,0%	16.331	17.141	810	5,0%
Ritenute dipendenti settore pubblico	34.727	36.225	1.498	4,3%	7.163	7.510	347	4,8%
Ritenute dipendenti settore privato	36.229	36.347	118	0,3%	7.500	7.970	470	6,3%
Ritenute lavoratori autonomi	5.346	5.465	119	2,2%	1.211	1.254	43	3,6%
Rit. acconto sui bonifici per beneficiare di oneri deduc. o detr.	1.742	1.270	-472	-27,1%	225	252	27	12,0%
IRPEF saldo	445	341	-104	-23,4%	76	52	-24	-31,6%
IRPEF acconto	1.057	718	-339	-32,1%	156	103	-53	-34,0%
IRES	2.803	2.533	-270	-9,6%	357	348	-9	-2,5%
IRES saldo	966	667	-299	-31,0%	148	107	-41	-27,7%
IRES acconto	1.837	1.866	29	1,6%	209	241	32	15,3%
Sost. redditi nonchè rit. su interessi e altri redditi di capit.	7.436	6.432	-1.004	-13,5%	3.262	3.235	-27	-0,8%
di cui:								
rit. su interessi e premi corrisposti da istituti di credito	2.376	1.209	-1.167	-49,1%	909	1.041	132	14,5%
sost. su interessi e premi di obblig. e titoli di cui al DLgs. 239/96	2.432	2.200	-232	-9,5%	1.612	1.343	-269	-16,7%
Rit. su utili distribuiti dalle persone giuridiche	2.271	2.547	276	12,2%	701	840	139	19,8%
Sost. sui redditi da capitale e sulle plusvalenze	1.658	1.850	192	11,6%	30	31	1	3,3%
Sost. dell'imp.sul reddito p.f.e rel. addiz. (cedolare secca sugli affitti)	359	246	-113	-31,5%	40	41	1	2,5%
Imp. sulle riserve matematiche rami vita assicurazioni	0	0	0		0	0	0	
Sost. sul valore dell'attivo dei fondi pensione	1.503	2.316	813	54,1%	0	1	1	
Ritenuta Sulle Vincite del Gioco Del Lotto, L. 311/2004, art. 1, c. 488	217	219	2	0,9%	62	60	-2	-3,2%
Altre dirette	2.164	1.971	-193	-8,9%	440	475	35	8,0%
Imposte dirette	97.957	98.480	523	0,5%	21.223	22.172	949	4,5%
Registro	1.977	2.036	59	3,0%	517	539	22	4,3%
IVA	50.884	52.881	1.997	3,9%	13.657	14.832	1.175	8,6%
scambi interni	44.756	46.512	1.756	3,9%	12.154	13.077	923	7,6%
di cui:	0	0						
Vers. da parte di P.A. Split Payment	5.748	6.163	415	7,2%	1.544	1.682	138	8,9%
importazioni	6.128	6.369	241	3,9%	1.503	1.755	252	16,8%
Bollo	4.210	4.270	60	1,4%	2.800	3.057	257	9,2%
Assicurazioni	397	432	35	8,8%	10	2	-8	-80,0%
Tasse e imposte ipotecarie	609	604	-5	-0,8%	177	180	3	1,7%
Canoni di abbonamento radio e TV	385	393	8	2,1%	196	202	6	3,1%
Concessioni governative	414	421	7	1,7%	27	27	0	0,0%
Tasse automobilistiche	99	105	6	6,1%	8	10	2	25,0%
Diritti catastali e di scritturato	243	243	0	0,0%	64	65	1	1,6%
Accisa sui prodotti energetici, loro derivati e prodotti analoghi	7.170	7.227	57	0,8%	2.094	2.009	-85	-4,1%
Accisa e imposta erariale sui gas incondensabili	196	201	5	2,6%	48	53	5	10,4%
Accisa sull'energia elettrica e addiz. di cui al D.L. n.511/88,art.6,c.6	1.008	881	-127	-12,6%	180	322	142	78,9%
Accisa sul gas naturale per combustione	778	1.591	813	104,5%	169	396	227	134,3%
Imposta sul consumo dei tabacchi	3.547	3.696	149	4,2%	865	940	75	8,7%
Proventi delle attività di gioco	140	137	-3	-2,1%	38	32	-6	-15,8%
Apparecchi e congegni di gioco(DL n.269/2003 art.39,c.13)	1.857	1.684	-173	-9,3%	501	429	-72	-14,4%
Tasse E Diritti Marittimi	3	3	0	0,0%	1	1	0	0,0%
Diritti Inerenti Al Mov. Degli Aeromobili Privati Aerodromi	2	2	0	0,0%	0	0	0	
Altre indirette	1.813	2.172	359	19,8%	592	778	186	31,4%
Imposte indirette	75.732	78.979	3.247	4,3%	21.944	23.874	1.930	8,8%
Totale entrate	173.689	177.459	3.770	2,2%	43.167	46.046	2.879	6,7%

N.B.

Nella tabella vengono riportate le entrate tributarie erariali derivanti dagli accertamenti secondo il criterio della competenza giuridica al netto delle entrate derivanti dalle attività di accertamento e controllo ("ruoli").

