

Italia-Spagna

Una comparazione tra relazioni industriali e mercato del lavoro



SAPIENZA
UNIVERSITÀ DI ROMA

Fabrizio Pirro

Politiche per la crescita inclusiva e politiche attive del lavoro.
Una comparazione tra Italia, Francia e Spagna

ASTRID - Roma, 5 giugno 2026

ITALIA

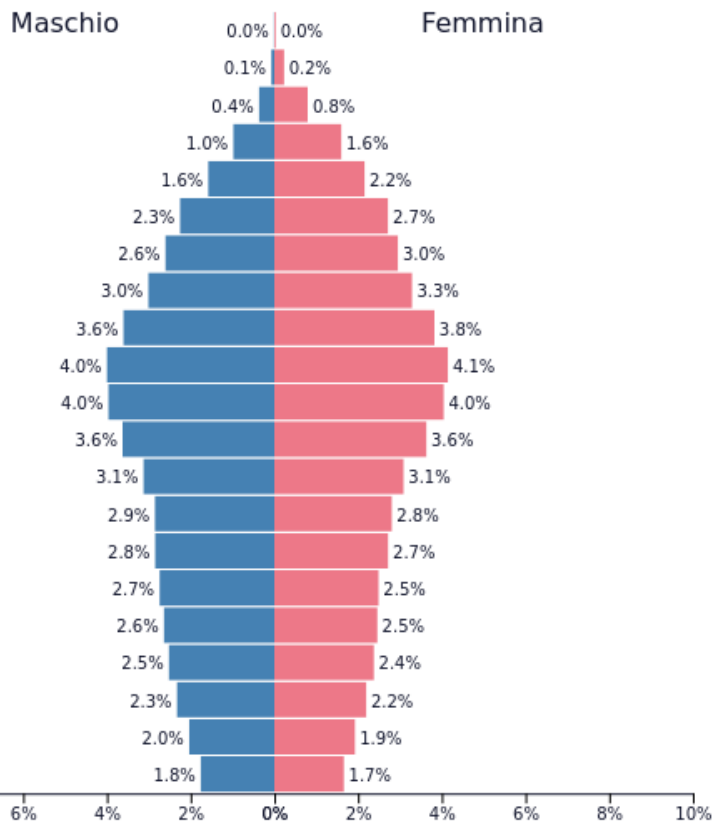


SPAGNA



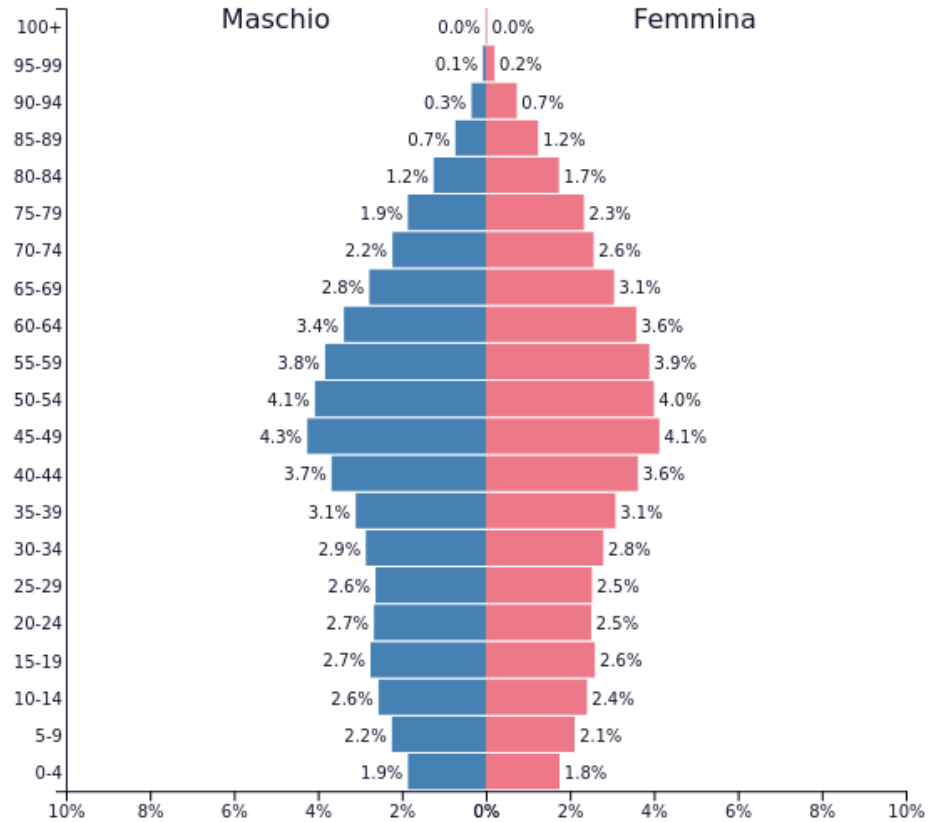
ITALIA

58.942.828 (2025)



SPAGNA

47.889.958 (2025)



SPAGNA

provvedimenti

1980	Estatuto
1994	Reforma Gonzalez
2001	Reforma Aznar
2010	Reforma Zapatero
2012	Reforma Rajoy
2021	Reforma Sanchez [Díaz]



Antonio Garamendi

Presidente CEOE

Confederación española de organizaciones empresariales



Yolanda Díaz

Ministra de Trabajo y economía social



Pepe Álvarez

Secretario general UGT

Unión general de trabajadores



Unai Sordo

Secretario general CC.OO.

Comisiones obreras

Reforma Sanchez [Díaz]

Real Decreto-ley 32/2021, de 28 de diciembre, de medidas urgentes para la reforma laboral, la garantía de la estabilidad en el empleo y la transformación del mercado de trabajo

1. gerarchia contrattuale: cessazione di validità dei contratti scaduti
2. unica forma contrattuale temporanea con restrizione delle cause
3. regolarizzato ERTE (*expediente de regulación temporal de empleo*)

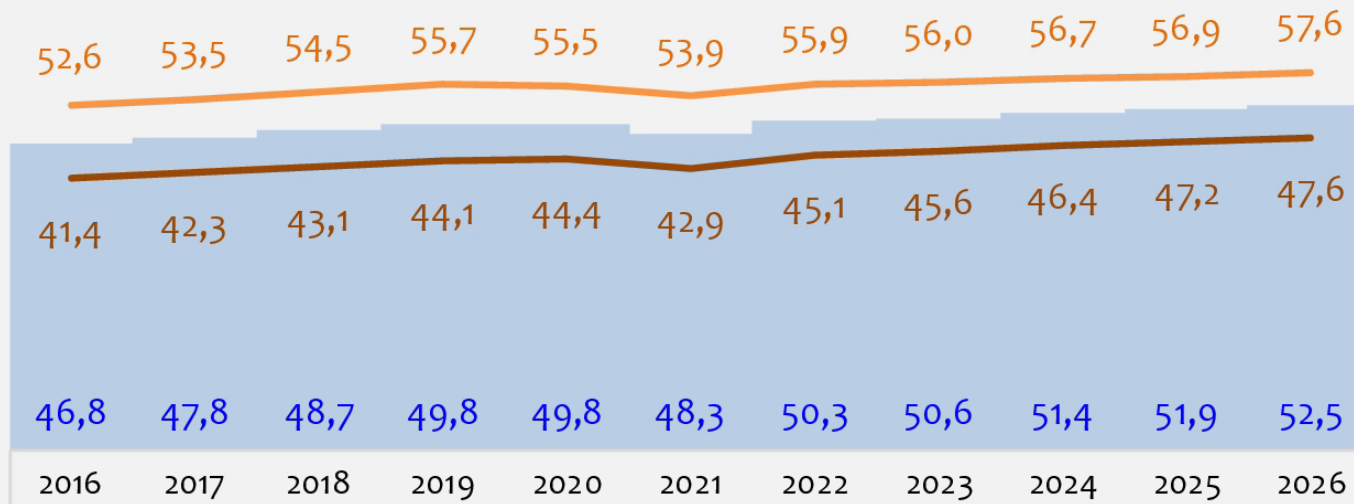
SPAGNA

approccio integrato

- minimo salariale
- riduzione della precarietà
- dinamica contrattuale

Tasas EMPLEO, 16 y más años

Ambos sexos Hombres Mujeres

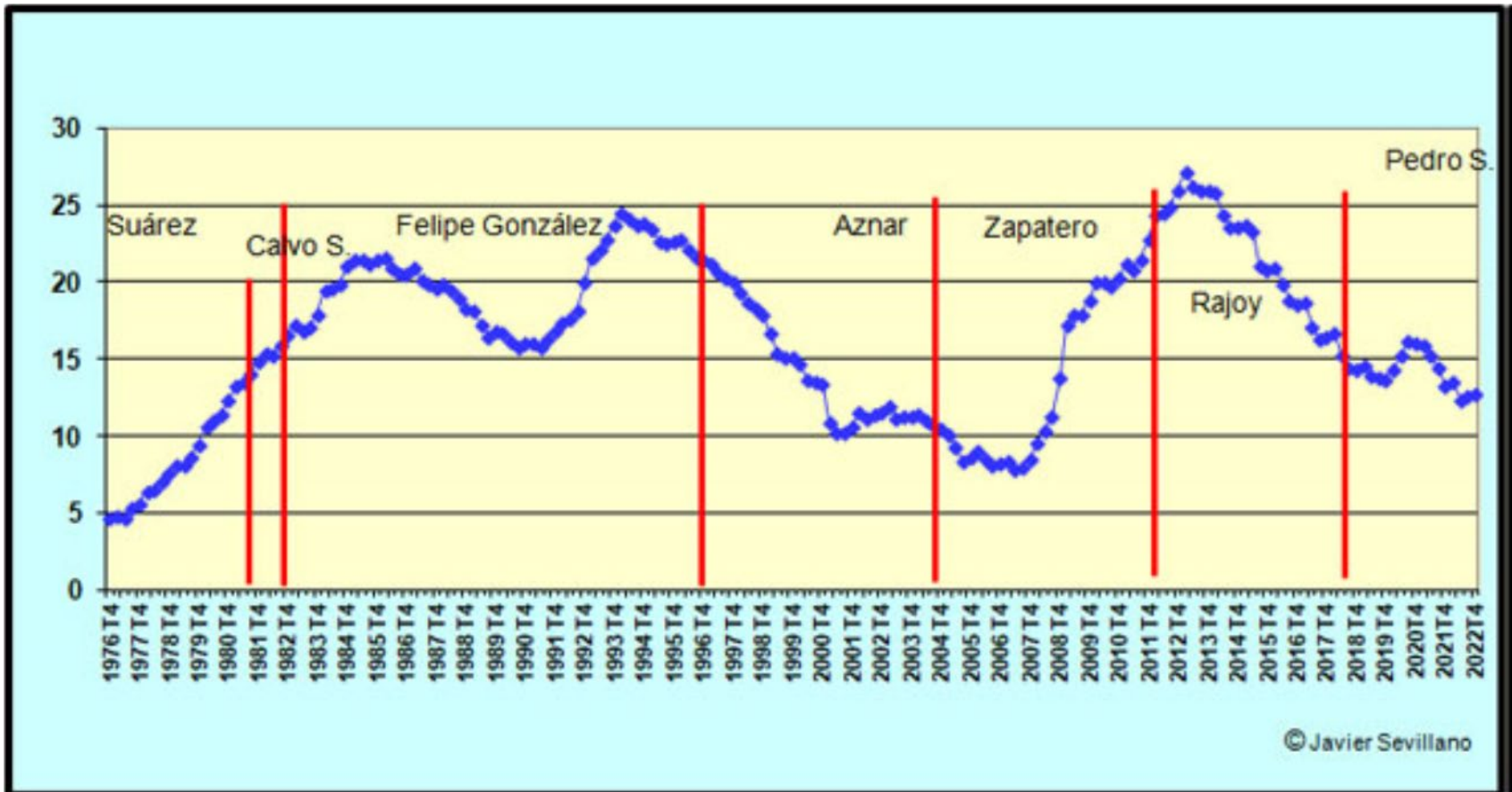


PRIMEROS trimestres

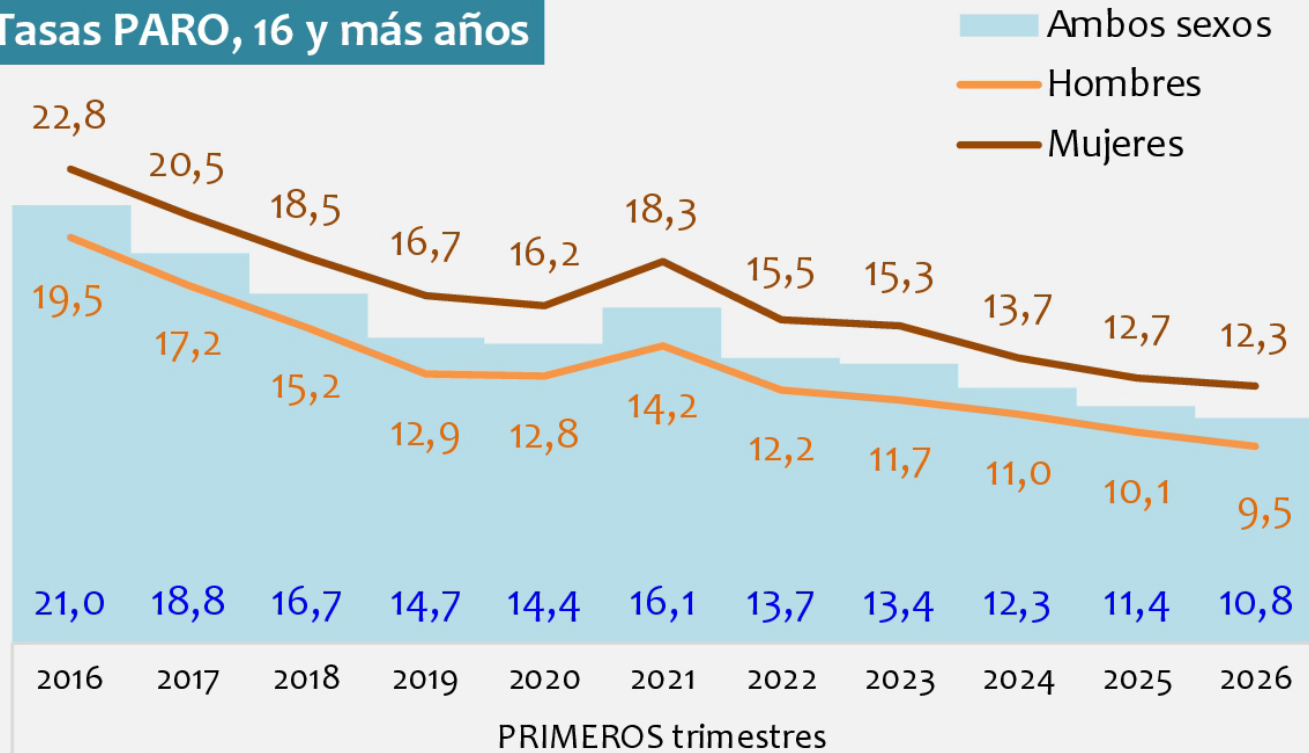
FUENTE: INE, Encuesta de Población Activa.

SPAGNA

tasso di disoccupazione // riforme

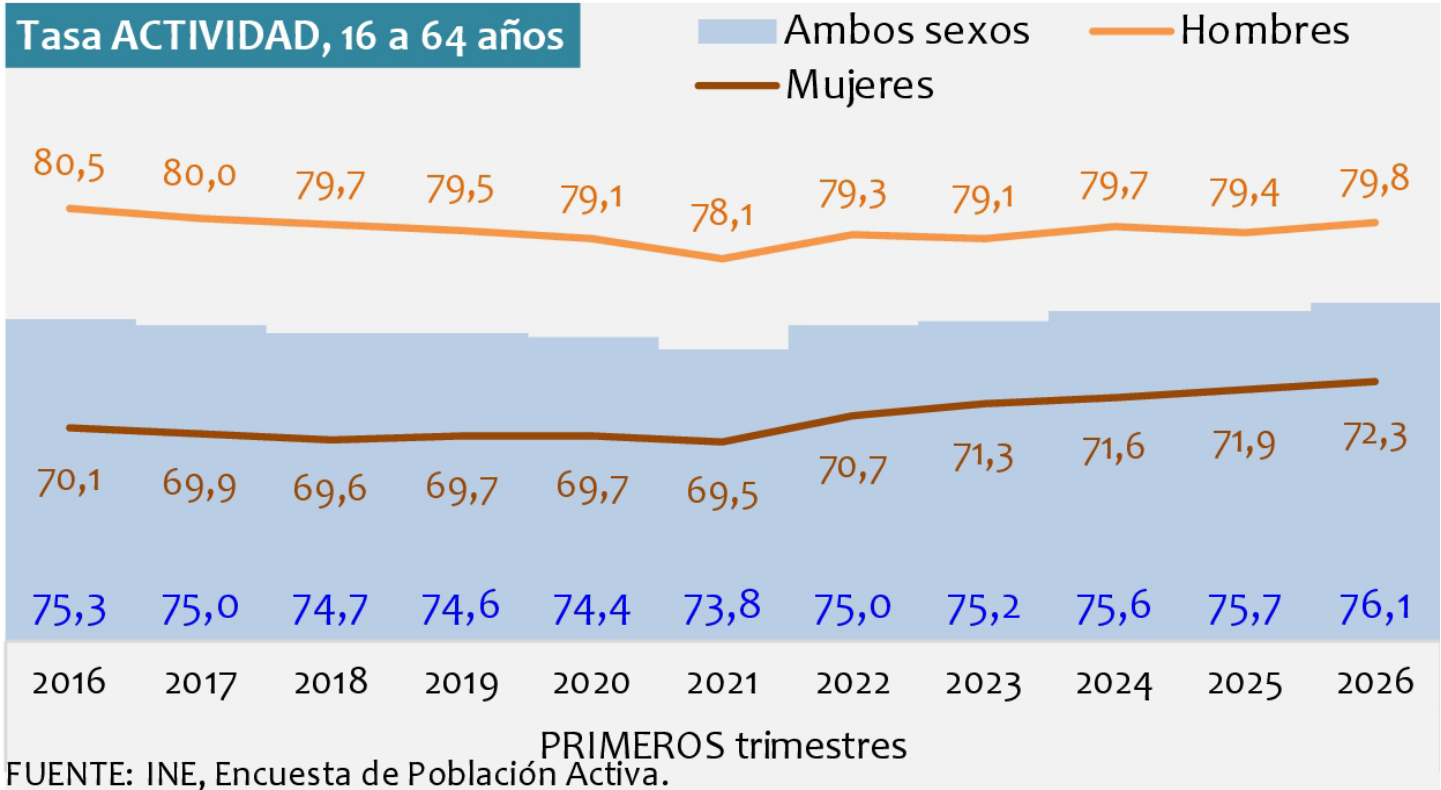


Tasas PARO, 16 y más años



FUENTE: INE, Encuesta de Población Activa.

Tasa ACTIVIDAD, 16 a 64 años



CARATTERISTICHE	Occupati			Tasso di occupazione	
	2025	Variazioni assolute	Variazioni relative	2025	Variazioni in punti percentuali
Totale	24.117	185	0,8	62,5	0,3
SESSO					
Maschi	13.851	86	0,6	71,2	0,2
Femmine	10.267	99	1,0	53,8	0,5

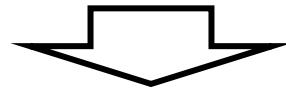
CARATTERISTICHE	Disoccupati			Tasso di disoccupazione	
	2025	Variazioni assolute	Variazioni relative	2025	Variazioni in punti percentuali
Totale	1.576	-88	-5,3	6,1	-0,4
SESSO					
Maschi	831	-27	-3,2	5,7	-0,2
Femmine	745	-61	-7,5	6,8	-0,6

CARATTERISTICHE	Inattivi			Tasso di inattività	
	2025	Variazioni assolute	Variazioni relative	2025	Variazioni in punti percentuali
Totale	12.374	-58	-0,5	33,3	-0,1
SESSO					
Maschi	4.550	4	0,1	24,4	0,0
Femmine	7.824	-62	-0,8	42,2	-0,2

PRTR: Plan de Recuperación, Transformación y Resiliencia [*España Puede*]

4 assi:

- i. transizione verde
- ii. trasformazione digitale
- iii. coesione sociale e territoriale
- iv. parità di genere



PERTE: Proyecto Estratégico para la Recuperación y Transformación Económica

collaborazione pubblico-privato



STELLANTIS

CATL

- costruzione avviata a novembre 2025 di una *gigafactory* a Figueruelas (cittadina di 1250 abitanti), accanto allo stabilimento STELLANTIS che produce per il marchio OPEL.
- promessa di 3.000 posti di lavoro a regime nel 2027
- finanziamento di 133 milioni di € del governo spagnolo da una parte dei fondi PERTE-VEC finalizzati a progetti strategici per la mobilità elettrica
- complessivamente STELLANTIS ha ottenuto più di 400 milioni per questo e altri tre progetti

