




Ministero
dell'Economia
e delle Finanze



Documento programmatico di finanza pubblica

2025

Allegato

Nota illustrativa sulle leggi pluriennali di
spesa in conto capitale a carattere non
permanente 2025





Ministero
dell'Economia
e delle Finanze

Documento programmatico di finanza pubblica

Allegato

**Nota illustrativa sulle leggi pluriennali di
spesa in conto capitale a carattere non
permanente 2025**

2025

INDICE

NOTA ILLUSTRATIVA	3
Introduzione	3
I. AMBITO DI INDAGINE E PROCESSO DI RILEVAZIONE DELLE INFORMAZIONI	4
II. PRINCIPALI ELEMENTI CONOSCITIVI CHE EMERGONO DALL'ANALISI DELLE AUTORIZZAZIONI PLURIENNALI NON PERMANENTI	6
II.1 Autorizzazioni pluriennali di spesa censite	6
II.2 Distribuzione per Ministero e missione delle autorizzazioni pluriennali di spesa	16
II.3 Stanziamenti di bilancio per il triennio 2025-2027 e per il successivo arco temporale pluriennale	18
II.4 Rendicontazione contabile degli esercizi antecedenti al 2025	22
II.5 La rilevazione qualitativa: scopo, attività e stato di attuazione	35
II.6 Le autorizzazioni di spesa riconducibili ai fondi investimento: una rappresentazione aggregata dei dati	38
<i>II.6.1 Il Fondo per il finanziamento degli investimenti e lo sviluppo infrastrutturale del Paese (legge n. 232 del 2016, articolo 1, comma 140)</i>	41
<i>II.6.2 Il rifinanziamento del Fondo per il finanziamento degli investimenti e lo sviluppo infrastrutturale del Paese (Legge n. 205 del 2017, articolo 1, comma 1072)</i>	47
<i>II.6.3 Il Fondo per il rilancio degli investimenti delle Amministrazioni centrali dello Stato e lo sviluppo del Paese (legge n. 145 del 2018, articolo 1, comma 95)</i>	53
<i>II.6.4 Il Fondo per il rilancio degli investimenti delle Amministrazioni centrali dello Stato e lo sviluppo del Paese (legge n. 160 del 2019, articolo 1, comma 14)</i>	59
II.7 Le autorizzazioni di spesa riconducibili al Piano nazionale complementare al PNRR (PNC): una rappresentazione aggregata dei dati	65
III. APPENDICE STATISTICA	73
III.1 Tavole statistiche delle leggi pluriennali di spesa	73
III.2 Tavole statistiche dei contributi pluriennali	98

NOTA ILLUSTRATIVA

INTRODUZIONE

La presente “Nota illustrativa”, in attuazione dell’articolo 10-*bis* della legge 31 dicembre 2009, n. 196, si compone di due volumi. Nel primo volume sono illustrate le leggi pluriennali di spesa anche attraverso la descrizione del processo di raccolta delle informazioni. In tale volume è dato conto anche delle autorizzazioni riconducibili ai Fondi investimento e al Fondo complementare al Piano Nazionale di Ripresa e Resilienza (PNRR).

Nel secondo volume, denominato “Appendice”, sono riportati, in apposite sezioni dedicate ai singoli Ministeri, i quadri contabili di ciascuna autorizzazione di spesa pluriennale, articolati per missione e programma, indicando distintamente le autorizzazioni che rivestono il carattere di contributo pluriennale. Tale volume è corredato, inoltre, da un paragrafo recante gli elementi per la guida alla lettura delle informazioni analitiche riportate nei singoli quadri contabili nonché da un prospetto analitico delle autorizzazioni base relative a leggi pluriennali di spesa e contributi pluriennali strutturato per ministero, autorizzazione, missione e programma.

Per ciascuna delle autorizzazioni pluriennali di spesa, siano esse **leggi pluriennali** o **contributi pluriennali**, i quadri contabili riportano le seguenti informazioni relative alla scadenza dell’autorizzazione, all’onere complessivo, alle eventuali autorizzazioni rifinanzianti o definanzeanti, alle somme complessivamente stanziare, impegnate ed erogate, ai residui passivi, nonché alla programmazione finanziaria di ciascuna legge, tenendo conto degli impegni pluriennali ad esigibilità (IPE) assunti ai sensi dell’articolo 34, comma 2, della legge n. 196 del 2009 e del piano finanziario dei pagamenti di cui all’articolo 34, comma 7, della medesima legge.

I quadri contabili sono, inoltre, corredati da informazioni che descrivono sinteticamente l’attività svolta dalle amministrazioni con le relative risorse nonché da grafici di sintesi delle principali misure contabili, tenuto conto della rendicontazione degli esercizi finanziari conclusi.

Le tavole e le tabelle possono presentare delle “squadrature” derivanti dall’arrotondamento dei dati in milioni di euro.

La presente Nota è stata realizzata con la collaborazione dei competenti uffici dei Ministeri e degli Uffici Centrali del Bilancio che hanno integrato, attraverso la trasmissione delle necessarie informazioni, i dati contabili disponibili sui sistemi informatici della Ragioneria Generale dello Stato.

I. AMBITO DI INDAGINE E PROCESSO DI RILEVAZIONE DELLE INFORMAZIONI

L'ambito di indagine della presente Nota illustrativa, individuato con la circolare RGS n. 13 del 7 maggio 2025 in attuazione del comma 3 dell'articolo 10-*bis* della Legge 31 dicembre 2009, n. 196, è circoscritto alle **autorizzazioni di spesa pluriennali** di carattere non permanente relative alle **spese di investimento**, come di seguito definite.

Per **spese di investimento** si intendono tutte le spese finalizzate ad incrementare lo stock di capitale fisico o tecnologico a disposizione dell'Amministrazione la cui utilità non si esaurisce nel corso di un solo esercizio finanziario; tale spesa comprende anche gli eventuali oneri di parte corrente sostanzialmente connessi alle spese di investimento (quali gli interessi sulle rate di ammortamento dei mutui).

Nel bilancio dello Stato le suddette spese di investimento sono classificate prevalentemente nelle seguenti categorie economiche del titolo II: da 21 a 26 (investimenti fissi lordi, contributi agli investimenti e altri trasferimenti in conto capitale) e 31 (acquisizione di attività finanziarie). In alcuni casi tali spese possono essere classificate anche nella categoria 61 - rimborso passività finanziarie (titolo III), laddove riferibili ad autorizzazioni pluriennali di spesa destinate al rimborso di mutui per investimenti. Le uniche spese di parte corrente (titolo I) che rientrano nel dominio di analisi sono rappresentate dalle eventuali spese per il pagamento di interessi (categoria 9 - interessi passivi e redditi da capitale) connessi a prestiti per il finanziamento di spese di investimento come sopra specificate. Sono, invece, escluse le spese in conto capitale (titolo II) per acquisto di beni e servizi dedicati esclusivamente al funzionamento dell'Amministrazione (come, a titolo esemplificativo, mobilio e arredo per gli uffici, attrezzature informatiche hardware e software per gli uffici, non dedicate all'erogazione di particolari servizi).

Le **autorizzazioni di spesa pluriennali non permanenti** sono riconducibili alle seguenti tipologie: *leggi pluriennali di spesa e contributi pluriennali*

Tra le **leggi pluriennali di spesa** rientrano le autorizzazioni pluriennali per le quali la norma definisce l'onere complessivo e la sua ripartizione nei vari anni.

I **contributi pluriennali** sono autorizzazioni pluriennali per le quali la legge autorizzativa stabilisce un importo annuale, sempre identico, e un periodo di durata pluriennale (di norma non inferiore a 10 anni), che può essere ricondotto ad un piano di ammortamento, attesa la possibilità di attualizzazione di detti contributi, previa apposita autorizzazione. A valere su tali autorizzazioni è infatti possibile stipulare operazioni di *mutuo con istituti di credito* il cui onere di ammortamento è posto a carico dello Stato oppure provvedere all'*erogazione diretta* delle risorse a favore del beneficiario. Nel caso della stipula di mutui, al momento dell'attivazione dell'operazione finanziaria, le amministrazioni sono tenute a comunicare al Ministero dell'economia e delle finanze-Dipartimento della Ragioneria Generale dello Stato il

piano di ammortamento del mutuo con distinta indicazione della quota capitale e della quota interessi. Sulla base di tale comunicazione le risorse complessive del contributo vengono imputate, *pro quota*, tra le spese per interessi passivi (titolo I) e il rimborso di passività finanziarie (titolo III).

La citata Circolare RGS n. 13 del 2025 ha provveduto a definire il processo di rilevazione delle informazioni. L'attività, svoltasi tra giugno e luglio 2025, ha coinvolto tutte le Amministrazioni centrali dello Stato e gli Uffici Centrali del Bilancio.

L'intero processo di rilevazione è stato organizzato in ambiente Data Warehouse RGS, per il tramite dell'applicativo denominato NILPS (Nota Illustrativa sulle Leggi Pluriennali di Spesa)¹.

Si segnala che, nella rilevazione non sono state considerate le autorizzazioni di spesa di natura pluriennale non permanente afferenti a Fondi da ripartire. Tale esclusione è motivata dalla specificità di queste autorizzazioni e dal fatto che, alla data del 30 aprile 2025, come previsto dalla circolare sopra richiamata, non risultava attivato alcun decreto di variazione di bilancio volto all'assegnazione delle risorse ai capitoli di gestione della spesa.

Inoltre, per una più esaustiva e adeguata analisi dello stato di attuazione delle autorizzazioni di spesa pluriennale, le informazioni prettamente contabili, riportate in appositi "Quadri Contabili" (QC), sono state integrate dalle amministrazioni con informazioni di carattere qualitativo afferenti alle finalità delle risorse ed allo stato di attuazione degli interventi programmati. In particolare, per ciascun piano di formazione contabile concernente una autorizzazione di spesa pluriennale, le amministrazioni hanno compilato, sul nuovo applicativo NILPS, un sintetico questionario dal quale è stato possibile rilevare le informazioni relative allo *scopo della legge, e attività finanziate, "Stato di attuazione dell'autorizzazione"*.

La rilevazione qualitativa ha offerto alle amministrazioni l'opportunità di esporre la concreta attività svolta e segnalare le eventuali criticità riscontrate. Inoltre, con la rilevazione qualitativa, le amministrazioni hanno potuto comunicare le facoltà di flessibilità che intendono esercitare in fase di proposte con la sezione II del Disegno di Legge di Bilancio 2026-2028.

¹ Per ciascuna autorizzazione di spesa pluriennale non permanente, tutte le informazioni contabili richieste dalla norma sono state autonomamente elaborate ed aggiornate alla data del 21 maggio 2025 dal Ministero dell'economia e delle finanze - Dipartimento della Ragioneria Generale dello Stato - Ispettorato Generale del Bilancio, e rese consultabili alle amministrazioni interessate dalla rilevazione a partire dal 3 giugno 2025.

II. PRINCIPALI ELEMENTI CONOSCITIVI CHE EMERGONO DALL'ANALISI DELLE AUTORIZZAZIONI PLURIENNALI NON PERMANENTI

II.1 AUTORIZZAZIONI PLURIENNALI DI SPESA CENSITE

Ciascuna autorizzazione di spesa pluriennale di carattere non permanente è caratterizzata da un anno di attivazione e da un anno di scadenza in riferimento agli stanziamenti allocati in bilancio nei diversi esercizi finanziari. Pertanto, ogni anno lo stock delle autorizzazioni pluriennali gestite e censite in questo volume subisce modifiche per ingressi (*autorizzazioni in*) o uscite (*autorizzazioni out*) dal campo di rilevazione.

Alla presente rilevazione risultano "uscite" dal dominio di analisi 45 autorizzazioni di spesa di cui 34 relative a leggi pluriennali e 11 relative a contributi pluriennali. Si tratta di autorizzazioni scadute nel periodo trascorso dall'ultima rilevazione e che hanno esaurito i loro effetti finanziari (si veda la tabella 1).

TABELLA 1 - AUTORIZZAZIONI USCITE DAL CAMPO DI OSSERVAZIONE, SCADUTE SUCCESSIVAMENTE ALLA SCORSA RILEVAZIONE, PER MINISTERO (milioni di euro)

Autorizzazione base	Anno Attivazione - Scadenza	Tipologia Autorizzazione	Stanziamiento complessivo	Pagato
ECONOMIA E FINANZE				
DL n. 104 / 2020 art. 81, comma 1 CREDITO DI IMPOSTA PER INVESTIMENTI PUBBLICITARI A FAVORE DI LEGHE E SOCIETA' SPORTIVE	2020-2023	Legge	243,00	236,00
DL n. 121 / 2021 art. 16, comma 3 bis ADEGUAMENTO PISTA BOB EUGENIO MONTI	2021-2023	Legge	44,50	44,50
DL n. 162 / 2019 art. 25, comma 4 duodecies CREDITO D'IMPOSTA A FAVORE DEI POLICLINICI UNIVERSITARI PER ATTIVITÀ DI RICERCA SCIENTIFICA	2020-2023	Legge	35,00	20,00
DL n. 17 / 2022 art. 14, comma 1 CI ALLE IMPRESE PER GLI INVESTIMENTI SUPPLEMENTARI PER EFFICIENZA ENERGETICA NELLE AREE DEL MEZZOGIORNO	2022-2023	Legge	290,00	145,00
DL n. 36 / 2022 art. 49, comma 1 ter CONTRIBUTO A FAVORE DELLA CONTABILITÀ SPECIALE DEL COMMISSARIO DEI COMUNI NELLE ZONE TERREMOTATE DI CUI ART.1, DL N. 189/2016 PER LO SMALTIMENTO DEI RIFIUTI SOLIDI	2022-2023	Legge	15,52	15,52
DL n. 77 / 2021 art. 36 bis, comma 1 CONTRIBUTO ALLA REGIONE CALABRIA PER L'ATTUAZIONE DEGLI INTERVENTI STRAORDINARI DI COMPETENZA REGIONALE NEI SETTORI DELLA PREVENZIONE RISCHIO IDROGEOLOGICO E IDRAULICO	2021-2023	Legge	80,00	80,00
LB n. 160 / 2019 art. 1, comma 313, punto D FONDO DI SOSTEGNO ALLE ATTIVITÀ ECONOMICHE E ARTIGIANALI	2020-2023	Legge	363,00	363,00

TABELLA 1 - AUTORIZZAZIONI USCITE DAL CAMPO DI OSSERVAZIONE, SCADUTE SUCCESSIVAMENTE ALLA SCORSA RILEVAZIONE, PER MINISTERO (milioni di euro)

Autorizzazione base	Anno Attivazione - Scadenza	Tipologia Autorizzazione	Stanziamiento complessivo	Pagato
LB n. 178 / 2020 art. 1, comma 1037 FONDO NEXT GENERATIONE EU-ITALIA	2021-2023	Legge	146.117,00	139.608,00
LB n. 178 / 2020 art. 1, comma 131 CREDITO D'IMPOSTA FILIERE AGRICOLE	2021-2023	Legge	10,00	10,00
LB n. 178 / 2020 art. 1, comma 150 FONDO AREE DISMESSE	2021-2023	Legge	255,00	255,00
LB n. 178 / 2020 art. 1, comma 194, punto 1 CENTRI RICERCA REGIONI SISMA 2016	2021-2023	Legge	60,00	60,00
LB n. 178 / 2020 art. 1, comma 754 INVESTIMENTI ISOLE MINORI	2021-2023	Legge	4,50	4,50
LB n. 178 / 2020 art. 1, comma 773 IMPIANTI OLIMPIADI INVERNALI 2026	2021-2023	Legge	120,50	120,50
LB n. 234 / 2021 art. 1, comma 375 SOSTEGNO EDITORIA	2022-2023	Legge	230,00	230,00
LS n. 147 / 2013 art. 1, comma 74 RFI	2014-2016	Legge	75,00	75,00
LS n. 147 / 2013 art. 1, comma 80 RFI	2014-2017	Legge	215,00	215,00
IMPRESE E MADE IN ITALY				
LB n. 145 / 2018 art. 1, comma 1031 CREDITO DI IMPOSTA - EROGAZIONE CONTRIBUTI ACQUISTO DI VEICOLI A BASSA EMISSIONE CO2	2019-2021	Legge	1.805,00	1.620,19
LB n. 145 / 2018 art. 1, comma 226 SVILUPPO DELLE TECNOLOGIE E DELLE APPLICAZIONI DI INTELLIGENZA ARTIFICIALE, BLOCKCHAIN E INTERNET OF THINGS	2019-2021	Legge	45,00	45,00
AFFARI ESTERI E COOPERAZIONE INTERNAZIONALE				
DL n. 34 / 2020 art. 48, comma 5 MISURE URGENTI IN MATERIA DI SALUTE, SOSTEGNO AL LAVORO E ALL'ECONOMIA, NONCHE' DI POLITICHE SOCIALI CONNESSE ALL'EMERGENZA EPIDEMIOLOGICA DA COVID-19.	2020-2022	Legge	40,00	40,00
INTERNO				
DL n. 105 / 2019 art. 1, comma 19 REALIZZAZIONE ALLESTIMENTO E FUNZIONAMENTO DEL CENTRO DI VALUTAZIONE E CERTIFICAZIONE NAZIONALE DEL MINISTERO DELL'INTERNO	2019-2021	Legge	3,20	0,12
DL n. 119 / 2014 art. 8, comma 1, punto B AMMODERNAMENTO MEZZI E ATTREZZATURE VVFF	2014-2021	Legge	42,44	42,42
DL n. 176 / 2022 art. 14 quinquies, comma 1 FONDO PER INVESTIMENTI IN RIGENERAZIONE URBANA A FAVORE DEI COMUNI CON POPOLAZIONE INFERIORE A 15.000 ABITANTI	2023-2026	Legge	-	-
DL n. 44 / 2021 art. 11 ter, comma 11, punto A DEMOLIZIONE, RISANAMENTO, BONIFICA E RIQUALIFICAZIONE URBANA E AMBIENTALE DELLE BARACCOPOLI DELLA CITTA' DI MESSINA E RICOLLOCAMENTO ABITATIVO.	2021-2023	Legge	100,00	100,00
LB n. 197 / 2022 art. 1, comma 776	2023-2024	Legge	-	-

TABELLA 1 - AUTORIZZAZIONI USCITE DAL CAMPO DI OSSERVAZIONE, SCADUTE SUCCESSIVAMENTE ALLA SCORSA RILEVAZIONE, PER MINISTERO (milioni di euro)

Autorizzazione base	Anno Attivazione - Scadenza	Tipologia Autorizzazione	Stanziamiento complessivo	Pagato
FONDO A FAVORE DEI COMUNI PER IL POTENZIAMENTO DELLE INIZIATIVE IN MATERIA DI SICUREZZA URBANA CON SISTEMI DI SORVEGLIANZA FINALIZZATI ALLA REPRESSIONE DELLA CRIMINALITÀ E AL CONTROLLO DEL TERRITORIO				
AMBIENTE E SICUREZZA ENERGETICA				
DL n. 111 / 2019 art. 4 quater PROGRAMMA ITALIA VERDE	2020-2022	Legge	9,00	-
DL n. 34 / 2019 art. 48, comma 1 IMPEGNI ASSUNTI DAL GOVERNO ITALIANO CON L'INIZIATIVA MISSION INNOVATION ADOTTATA DURANTE LA CONFERENZA SUL CLIMA (COP 21) DI PARIGI	2019-2021	Legge	20,00	-
DL n. 90 / 2008 art. 17, comma 1 MISURE STRAORDINARIE PER FRONTEGGIARE L'EMERGENZA NEL SETTORE DELLO SMALTIMENTO DEI RIFIUTI NELLA REGIONE CAMPANIA E ULTERIORI DISPOSIZIONI DI PROTEZIONE CIVILE	2010-2024	Contributo	343,48	343,25
LS n. 208 / 2015 art. 1, comma 364 RIQUALIFICAZIONE E RIGENERAZIONE TERRITORIALE DELL'AMBITO COSTIERO PROVINCIALE DELLA PROVINCIA DI BARLETTA-ANDRIA-TRANI	2015-2018	Legge	14,36	14,36
INFRASTRUTTURE E TRASPORTI				
DL n. 109 / 2018 art. 5, comma 2 ASSEGNAZIONE RISORSE STRAORDINARIE A REGIONE LIGURIA PER IL RINNOVO DEL PARCO MEZZI UTILIZZATI NELLA CITTÀ METROPOLITANA DI GENOVA	2018-2023	Legge	40,00	39,93
DL n. 98 / 2011 art. 32, comma 1, punto 4 ASSEGNAZIONE DI RISORSE A FAVORE DI RFI PER LA LINEA AV/AC MILANO GENOVA: TERZO VALICO DEI GIOVI	2012-2019	Legge	933,58	933,58
LF n. 388 / 2000 art. 144, comma 1 LIMITI DI IMPEGNO AUTORIZZATI AI FINI DI AGEVOLARE LO SVILUPPO DELL'ECONOMIA E DELL'OCCUPAZIONE	2001-2016	Contributo	2,71	2,49
L n. 413 / 1998 art. 8, comma 3, punto B COSTRUZIONI UNITA' NAVALI CAPITANERIE DI PORTO	1998-2017	Contributo	218,44	217,18
L n. 413 / 1998 art. 8, comma 3, punto D MEZZI AEREI CAPITANERIE DI PORTO	1998-2017	Contributo	84,56	90,59
L n. 522 / 1999 art. 7, comma 1 PROGETTAZIONE PIATTAFORME PER UNITA' NAVALI DI FUTURA GENERAZIONE	2003-2017	Contributo	39,95	34,07
DIFESA				
DL n. 152 / 2021 art. 7, comma 4 bis SOMME DA ATTRIBUIRE ALL'AGENZIA INDUSTRIE DIFESA PER INTERVENTI DI AMMODERNAMENTO, MANUTENZIONE STRAORDINARIA E MESSA IN SICUREZZA DEGLI IMPIANTI DELLE UNITÀ PRODUTTIVE DELL'AGENZIA COERENTEMENTE CON GLI OBIETTIVI DI TRANSIZIONE DIGITALE DELLA PUBBLICA AMMINISTRAZIONE E DI SUPPORTO NELLA MIGRAZIONE AL CLOUD PREVISTI DAL PIANO NAZIONALE DI RIPRESA.	2022-2023	Legge	18,40	18,40
LB n. 145 / 2018 art. 1, comma 227 POTENZIAMENTO DEGLI INTERVENTI E DELLE DOTAZIONI STRUMENTALI IN MATERIA DI DIFESA CIBERNETICA	2023-2024	Legge	-	-
AGRICOLTURA, SOVRANITA' ALIMENTARE E FORESTE				
LB n. 145 / 2018 art. 1, comma 655 NUOVA LB	2019-2023	Legge	-	-
CULTURA				

TABELLA 1 - AUTORIZZAZIONI USCITE DAL CAMPO DI OSSERVAZIONE, SCADUTE SUCCESSIVAMENTE ALLA SCORSA RILEVAZIONE, PER MINISTERO (milioni di euro)

Autorizzazione base	Anno Attivazione - Scadenza	Tipologia Autorizzazione	Stanziamiento complessivo	Pagato
DL n. 162 / 2019 art. 7, comma 3, punto B INTERVENTI MANUTENTIVI PRESSO IL COMPLESSO CONVENTUALE DI S. FELICE - BENEVENTO	2020-2022	Legge	1,20	1,19
DL n. 185 / 2008 art. 21, comma 1, punto A OPERE STRATEGICHE	2009-2013	Contributo	9,00	9,00
DL n. 185 / 2008 art. 21, comma 1, punto A OPERE STRATEGICHE	2009-2023	Contributo	17,09	17,09
DL n. 7 / 2005 art. 3, comma 2 LIMITE D'IMPEGNO DI 15 DESTINATO ALLO SVILUPPO DELL'ARTE, CULTURA, ECC.	2007-2012	Contributo	43,41	43,41
LB n. 160 / 2019 art. 1, comma 373 SPESE PER LA PARTECIPAZIONE DELL'ITALIA ALLA FIERA INTERNAZIONALE DEL LIBRO DI FRANCOFORTE	2020-2023	Legge	9,00	9,00
LF n. 244 / 2007 art. 2, comma 257, punto A LEGGE OBIETTIVO	2009-2012	Contributo	12,74	12,74
LF n. 244 / 2007 art. 2, comma 257, punto A LEGGE OBIETTIVO	2013-2023	Contributo	8,45	8,45
LF n. 266 / 2005 art. 1, comma 78, punto A INTERVENTI INFRASTRUTTURE	2007-2012	Contributo	42,83	42,83
LF n. 296 / 2006 art. 1, comma 977, punto B FONDO OPERE STRATEGICHE	2009-2012	Contributo	2,76	2,76
LF n. 296 / 2006 art. 1, comma 977, punto D bis INFRASTRUTTURE CAPITANERIE DI PORTO	2010-2012	Contributo	2,07	2,07
LF n. 296 / 2006 art. 1, comma 977, punto D bis INFRASTRUTTURE CAPITANERIE DI PORTO	2013-2023	Contributo	7,63	7,63
Totale			152.087,12	145.192,57

Successivamente alla scorsa rilevazione sono "entrate" nel campo di osservazione 52 nuove autorizzazioni base (si veda la tabella 2) a carattere pluriennale.

TABELLA 2 - AUTORIZZAZIONI ENTRATE NEL CAMPO DI OSSERVAZIONE, CENSITE SUCCESSIVAMENTE ALLA SCORSA RILEVAZIONE, PER MINISTERO (milioni di euro)

Autorizzazione base	Anno Scadenza	Tipologia Autorizzazione	Stanziamiento complessivo
ECONOMIA E FINANZE			
DL n. 186 / 2022 art. 5 ter, comma 6 COMMISSARIO ISCHIA - PIANO DI INTERVENTI URGENTI PER LA SICUREZZA E LA RICOSTRUZIONE	2026	Legge	40,00
DL n. 19 / 2024 art. 1, comma 5, punto E POTENZIAMENTO DI INFRASTRUTTURE PER AUMENTARE L'OFFERTA DI SERVIZI SOCIALI DI COMUNITÀ NELLE AREE INTERNE DEL PAESE	2029	Legge	440,50
DL n. 34 / 2020 art. 27, comma 17 PATRIMONIO DESTINATO	2027	Legge	46.509,90
DL n. 60 / 2024 art. 13, comma 4 FONDO COMUNI MARGINALI	2026	Legge	120,00
DL n. 63 / 2024 art. 1, comma 7, punto B CREDITO D'IMPOSTA BENI STRUMENTALI NEL MEZZOGIORNO	2025	Legge	90,00
DL n. 76 / 2024 art. 9 novies, comma 1 CONTRIBUTI RIQUALIFICAZIONE SISMICA EDIFICI	2026	Legge	50,00
DL n. 76 / 2024 art. 9 ter, comma 10, punto A RIQUALIFICAZIONE EDIFICI CAMPI FLEGREI	2028	Legge	128,16
DL n. 76 / 2024 art. 9 ter, comma 10, punto B PROGRAMMI INTERVENTI INFRASTRUTTURE E SERVIZI ESSENZIALI	2029	Legge	284,80
LB n. 207 / 2024 art. 1, comma 114 MUTUI PRIMA CASA	2027	Legge	670,00
LB n. 207 / 2024 art. 1, comma 530 PNRR FS	2026	Legge	1.096,00
LB n. 207 / 2024 art. 1, comma 534 RFI	2036	Legge	1.158,00
LB n. 207 / 2024 art. 1, comma 677 RICOSTRUZIONE MARCHE UMBRIA	2026	Legge	12,00
LB n. 207 / 2024 art. 1, comma 709 CONTRIBUTO STRAORDINARIO ALLA REGIONE VALLE D'AOSTA PER FARE FRONTE AGLI EFFETTI DEI CAMBIAMENTI CLIMATICI SULLA DISPONIBILITÀ DELLE RISORSE IDRICHE E PER LA VALORIZZAZIONE DEGLI AMBITI MONTANI	2027	Legge	4,50
L n. 206 / 2023 art. 4, comma 1 FONDO MADE IN ITALY	2024	Legge	1.800,00
IMPRESE E MADE IN ITALY			
LB n. 207 / 2024 art. 1, comma 460 CONTRIBUTO A FAVORE DEI SOGGETTI CHE HANNO ADERITO ALLA PROCEDURA DI RIVERSAMENTO SPONTANEO DELL'IMPORTO AI SENSI DI QUANTO PREVISTO DALL'ARTICOLO 5 DEL DECRETO-LEGGE 21 OTTOBRE 2021, N. 146	2028	Legge	250,00
LB n. 207 / 2024 art. 1, comma 482	2029	Legge	610,00

TABELLA 2 - AUTORIZZAZIONI ENTRATE NEL CAMPO DI OSSERVAZIONE, CENSITE SUCCESSIVAMENTE ALLA SCORSA RILEVAZIONE, PER MINISTERO (milioni di euro)

Autorizzazione base	Anno Scadenza	Tipologia Autorizzazione	Stanziamiento complessivo
CONTRIBUTO FINALIZZATO AL RIEQUILIBRIO DEI PIANI ECONOMICO-FINANZIARI DELLE CONCESSIONI AVENTI AD OGGETTO LA PROGETTAZIONE, LA COSTRUZIONE E LA GESTIONE DI UN'INFRASTRUTTURA PASSIVA A BANDA ULTRALARGA NELLE AREE BIANCHE DEL TERRITORIO NAZIONALE			
LB n. 234 / 2021 art. 1, comma 712 ISTITUZIONE FONDO PER I PROGETTI NEL SETTORE NAVALE DI RILEVANZA STRATEGICA RIVOLTI ALL'INNOVAZIONE TECNOLOGICA E DIGITALE E ALLA SOSTENIBILITÀ AMBIENTALE	2028	Legge	28,00
L n. 206 / 2023 art. 10, comma 1 VALORIZZAZIONE DELLA FILIERA DELLE FIBRE TESSILI NATURALI E PROVENIENTI DA PROCESSI DI RICICLO	2027	Legge	30,50
INTERNO			
DL n. 19 / 2024 art. 1, comma 5, punto D REALIZZAZIONE DEGLI INVESTIMENTI NON PIÙ FINANZIATI, IN TUTTO O IN PARTE, A VALERE SULLE RISORSE DEL PNRR, RELATIVI ALL'INTERVENTO "PIANI URBANI INTEGRATI - PROGETTI GENERALI";	2027	Legge	1.593,80
DL n. 19 / 2024 art. 1, comma 5, punto F SPESA AUTORIZZATA PER LA REALIZZAZIONE DEGLI INVESTIMENTI NON PIÙ FINANZIATI, IN TUTTO O IN PARTE, A VALERE SULLE RISORSE DEL PNRR, DA DESTINARE ALL'INTERVENTO "VALORIZZAZIONE DEI BENI CONFISCATI ALLE MAFIE".	2029	Legge	270,00
DL n. 60 / 2024 art. 35 bis, comma 3 REALIZZAZIONE DI UN PIANO DI INTERVENTI CON PRIORITARIA COPERTURA DELLE AREE TERRITORIALI INTERESSATE DAI "XXV GIOCHI OLIMPICI INVERNALI MILANO CORTINA 2026	2025	Legge	65,00
LB n. 207 / 2024 art. 1, comma 499 INCREMENTO DEI SERVIZI DI PREVENZIONE E DI CONTROLLO DEL TERRITORIO E DI TUTELA DELLA SICUREZZA PUBBLICA, CONNESSI ANCHE ALLO SVOLGIMENTO DEL GIUBILEO DELLA CHIESA CATTOLICA DEL 2025	2026	Legge	2,50
LB n. 207 / 2024 art. 1, comma 809 CONTRIBUTI PER INVESTIMENTI A FAVORE DEI COMUNI PER LA GESTIONE DEI BENI CONFISCATI ALLA CRIMINALITÀ	2027	Legge	2,00
AMBIENTE E SICUREZZA ENERGETICA			
DL n. 19 / 2024 art. 1, comma 5, punto C UTILIZZO DELL'IDROGENO IN SETTORI HARD-TO-ABATE	2029	Legge	915,00
DL n. 27 / 2019 art. 12, comma 5 bis INTERVENTI DI BONIFICA, DI MESSA IN SICUREZZA E DI RIUTILIZZO DELLE AREE DEL SIN STOPPANI	2026	Legge	21,06
DL n. 63 / 2024 art. 7, comma 5 PIANO DI INTERVENTO PER CONTENERE E CONTRASTARE IL FENOMENO DELLA DIFFUSIONE E DELLA PROLIFERAZIONE DELLA SPECIE GRANCHIO BLU	2026	Legge	10,00
DL n. 69 / 2023 art. 8, comma 1 FONDO PER INTERVENTI DI RIDUZIONE E PREVENZIONE DELLA CONCENTRAZIONE DI RADON IN AMBIENTI CHIUSI	2031	Legge	90,00
INFRASTRUTTURE E TRASPORTI			
DL n. 104 / 2023 art. 19, comma 9	2025	Legge	6,50

TABELLA 2 - AUTORIZZAZIONI ENTRATE NEL CAMPO DI OSSERVAZIONE, CENSITE SUCCESSIVAMENTE ALLA SCORSA RILEVAZIONE, PER MINISTERO (milioni di euro)

Autorizzazione base	Anno Scadenza	Tipologia Autorizzazione	Stanziamiento complessivo
AFFIDAMENTO DELLA PROGETTAZIONE ED ESECUZIONE DEI LAVORI DI RISTRUTTURAZIONE ANTISISMICA DEL TRATTO GOLENALE DEL PONTE SUL FIUME PO TRA I COMUNI DI S. BENEDETTO PO E BAGNOLO S. VITO			
DL n. 89 / 2024 art. 5, comma 1 DISPOSIZIONI URGENTI PER LE INFRASTRUTTURE E GLI INVESTIMENTI DI INTERESSE STRATEGICO, PER IL PROCESSO PENALE E IN MATERIA DI SPORT.	2034	Legge	393,00
DL n. 89 / 2024 art. 5, comma 4 quater CONTRIBUTO IN FAVORE DEL COMUNE DI PISA PER IL COMPLETAMENTO DELLE OPERE DI CONSOLIDAMENTO DELLE SPONDE E DI RECUPERO FUNZIONALE DELL'IDROVIA PISA-LIVORNO (CANALE DEI NAVICELLI)	2026	Legge	30,00
DL n. 89 / 2024 art. 5, comma 4 sexies CONTRIBUTO IN FAVORE DEL COMUNE DI PARMA FINALIZZATO ALL'ADEGUAMENTO DEL NUOVO PONTE NORD	2026	Legge	6,00
DL n. 89 / 2024 art. 9, comma 1, punto B INTERVENTI INFRASTRUTTURALI DELLA REGIONE LIGURIA	2029	Legge	50,00
LB n. 207 / 2024 art. 1, comma 528, punto C bis REALIZZAZIONE DI OPERE CONNESSE AL PONTE SULLO STRETTO DI MESSINA	2030	Legge	500,00
LB n. 207 / 2024 art. 1, comma 531 DIGA DI CAMPOLATTARO DEL PNRR	2026	Legge	36,00
LB n. 207 / 2024 art. 1, comma 595 INTERVENTI URGENTI MESSA IN SICUREZZA E RIQUALIFICAZIONE STRADE, IMMOBILI O EDIFICI PUBBLICI, ANCHE DI INTERESSE STORICO-RELIGIOSO, COMPRESI NEI COMUNI DELLA VALLATA DEL GALLICO IN PROVINCIA DI REGGIO CALABRIA	2026	Legge	3,80
LB n. 207 / 2024 art. 1, comma 732, punto B CONTRIBUTO AL COMUNE DI BRESCIA DA DESTINARE AD INTERVENTI INFRASTRUTTURALI	2027	Legge	2,00
LB n. 207 / 2024 art. 1, comma 735, punto B RISORSE DA DESTINARE AL POTENZIAMENTO INFRASTRUTTURALE DELLA LINEA FERROVIARIA PALERMO-AGRIGENTO-PORTO EMPEDOCLE	2027	Legge	3,00
LB n. 207 / 2024 art. 1, comma 781 INTERVENTI INFRASTRUTTURALI NEI COMUNI SICILIANI E CALABRESI CAPOLUOGO DI PROVINCIA AL DI SOTTO DEI 50.000 ABITANTI	2027	Legge	2,50
LB n. 213 / 2023 art. 1, comma 284 FONDO PER IL CONTRASTO AL DISAGIO ABITATIVO	2028	Legge	100,00
UNIVERSITA' E RICERCA			
DL n. 160 / 2024 art. 7, comma 1, punto 1 INTERVENTI DI AMMODERNAMENTO STRUTTURALE E TECNOLOGICO DEL CAMPUS DEL POLITECNICO «CAMPUS NORD» A BOVISA MILANO, IN ATTUAZIONE DEGLI OBIETTIVI STABILITI DAL PNRR	2025	Legge	10,00
LB n. 207 / 2024 art. 1, comma 581 ATTIVITÀ DEI CENTRI NAZIONALI E DEI PARTENARIATI	2028	Legge	300,00
LB n. 207 / 2024 art. 1, comma 588 CONTRIBUTO IN FAVORE DELL'UNIVERSITÀ DEGLI STUDI MEDITERRANEA	2027	Legge	4,00

TABELLA 2 - AUTORIZZAZIONI ENTRATE NEL CAMPO DI OSSERVAZIONE, CENSITE SUCCESSIVAMENTE ALLA SCORSA RILEVAZIONE, PER MINISTERO (milioni di euro)

Autorizzazione base	Anno Scadenza	Tipologia Autorizzazione	Stanziamiento complessivo
AGRICOLTURA, SOVRANITA' ALIMENTARE E FORESTE			
DL n. 4 / 2022 art. 26, comma 1 MISURE URGENTI A SOSTEGNO DEL SETTORE SUINICOLO	2025	Legge	20,00
DL n. 63 / 2024 art. 4, comma 2 POTENZIAMENTO DEI SISTEMI INFORMATICI A DISPOSIZIONE DELL'ISTITUTO DI SERVIZI PER IL MERCATO AGRICOLO ALIMENTARE (ISMEA)	2026	Legge	7,50
LB n. 207 / 2024 art. 1, comma 547 CONTRIBUTO AL CREA PER ATTIVITÀ DI RICERCA FINALIZZATE ALLE SPERIMENTAZIONI CON TECNICHE DI EDITING GENOMICO MEDIANTE MUTAGENESI SITO-DIRETTA O DI CISGENESI	2027	Legge	9,00
LB n. 234 / 2021 art. 1, comma 515 FONDO MUTUALISTICONAZIONALE CONTRO I RISCHI CATOSTROFALI NEL SETTORE AGRICOLO	2025	Legge	5,00
L n. 206 / 2023 art. 38, comma 1 FONDO PER SOSTENERE LE INIZIATIVE DEI COMUNI PER IL RIPRISTINO, LA MANUTENZIONE E LA VALORIZZAZIONE DELLE INFRASTRUTTURE DI INTERESSE STORICO E PAESAGGISTICO PERCORSE DAGLI ANIMALI NEGLI SPOSTAMENTI PER LA TRANSUMANZA, LA MONTICAZIONE, L'ALPEGGIO	2025	Legge	2,00
L n. 206 / 2023 art. 39, comma 1 FONDO PER I DISTRETTI DEL PRODOTTO TIPICO ITALIANO	2025	Legge	3,80
CULTURA			
DL n. 19 / 2024 art. 1, comma 5, punto B PROGETTO CINECITTÀ	2026	Legge	28,00
LB n. 207 / 2024 art. 1, comma 674 ISTITUZIONE DI UN FONDO PER IL COMPLETAMENTO DEGLI INTERVENTI DI RESTAURO E CONSOLIDAMENTO DEL PATRIMONIO CULTURALE DANNEGGIATO DAL SISMA DEL 6 APRILE 2009	2027	Legge	1,50
L n. 165 / 2024 art. 1, comma 1 SPESE PER LA ISTITUZIONE DEL MUSEO DEL RICORDO	2026	Legge	7,80
L n. 206 / 2023 art. 29, comma 1 CONTRIBUTI IN FAVORE DELLE IMPRESE CULTURALI E CREATIVE PER GLI INVESTIMENTI SUL TERRITORIO NAZIONALE FINALIZZATI ALLA PROMOZIONE E ALLA VALORIZZAZIONE DEL MADE IN ITALY	2033	Legge	27,30
Totale			57.850,42

L'attuale coorte delle autorizzazioni base attive relative a leggi pluriennali di spesa e contributi pluriennali censite con la presente rilevazione include complessivamente 916 autorizzazioni, distribuite tra le diverse amministrazioni. Come evidenziato dalla nota alla sottostante tabella 3, i totali in essa riportati risultano maggiori a causa della contemporanea gestione delle medesime autorizzazioni da parte di più amministrazioni.

TABELLA 3 - NUMERO AUTORIZZAZIONI RELATIVE A LEGGI E CONTRIBUTI PLURIENNALI PER MINISTERO (*)

Ministero	Leggi	Contributi
ECONOMIA E FINANZE	142	26
IMPRESE E MADE IN ITALY	77	14
LAVORO E POLITICHE SOCIALI	2	0
GIUSTIZIA	20	0
AFFARI ESTERI E COOPERAZIONE INTERNAZIONALE	13	0
ISTRUZIONE E MERITO	15	1
INTERNO	69	8
AMBIENTE E SICUREZZA ENERGETICA	49	5
INFRASTRUTTURE E TRASPORTI	213	99
UNIVERSITA' E RICERCA	23	13
DIFESA	28	0
AGRICOLTURA, SOVRANITA' ALIMENTARE E FORESTE	46	12
CULTURA	29	8
SALUTE	21	0
TURISMO	6	0
Totale	753	186

(*) Il numero totale delle autorizzazioni base relative a leggi pluriennali, e quelle relative a contributi pluriennali per Ministero differisce dal numero effettivo 916 poiché alcune autorizzazioni sono attive su più Stati di previsione.

Nella successiva tabella 4 le medesime autorizzazioni sono distribuite tra le missioni in cui si articola il bilancio dello Stato.

TABELLA 4 - NUMERO DI AUTORIZZAZIONI RELATIVE A LEGGI E CONTRIBUTI PLURIENNALI PER MISSIONE (*)

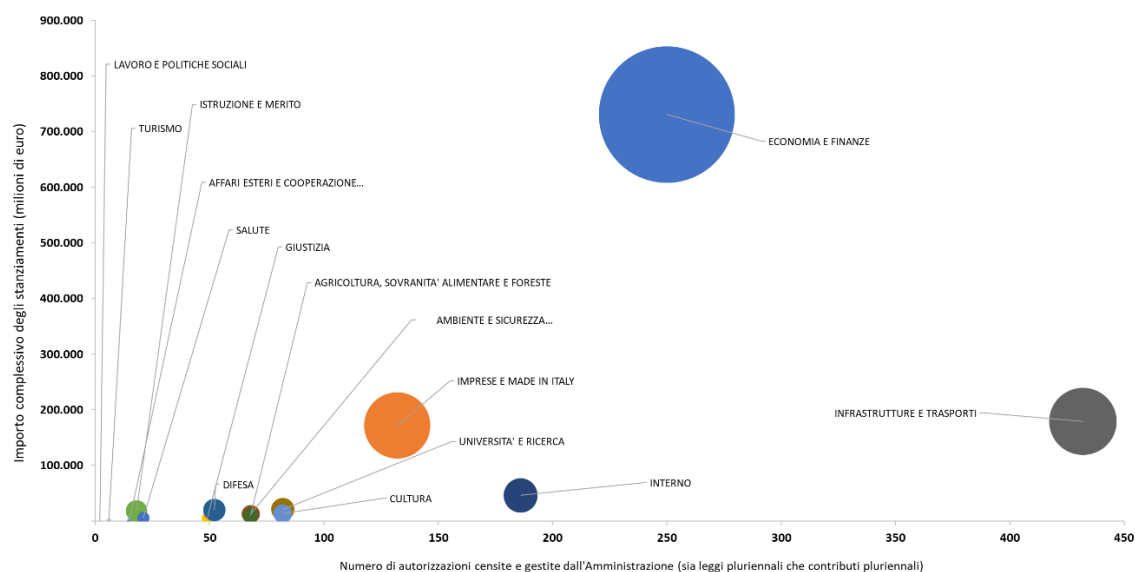
	Missione	Leggi	Contributi
1	Organi costituzionali, a rilevanza costituzionale e Presidenza del Consiglio dei ministri	11	0
3	Relazioni finanziarie con le autonomie territoriali	41	16
4	L'Italia in Europa e nel mondo	11	2
5	Difesa e sicurezza del territorio	28	0
6	Giustizia	20	0
7	Ordine pubblico e sicurezza	44	14
8	Soccorso civile	57	3
9	Agricoltura, politiche agroalimentari e pesca	45	12
10	Energia e diversificazione delle fonti energetiche	14	0
11	Competitività e sviluppo delle imprese	86	14
12	Regolazione dei mercati	2	0
13	Diritto alla mobilità e sviluppo dei sistemi di trasporto	109	46
14	Infrastrutture pubbliche e logistica	115	51
15	Comunicazioni	7	0
16	Commercio internazionale ed internazionalizzazione del sistema produttivo	3	0
17	Ricerca e innovazione	26	0
18	Sviluppo sostenibile e tutela del territorio e dell'ambiente	41	7
19	Casa e assetto urbanistico	11	2
20	Tutela della salute	14	0
21	Tutela e valorizzazione dei beni e attività culturali e paesaggistici	29	8
22	Istruzione scolastica	14	1
23	Istruzione universitaria e formazione post-universitaria	14	13
26	Politiche per il lavoro	2	0
27	Immigrazione, accoglienza e garanzia dei diritti	3	0
28	Sviluppo e riequilibrio territoriale	5	0
29	Politiche economico-finanziarie e di bilancio e tutela della finanza pubblica	18	7
30	Giovani e sport	6	3
31	Turismo	6	0
32	Servizi istituzionali e generali delle amministrazioni pubbliche	28	0
	Totale	810	199

(*) Il numero totale delle autorizzazioni base relative a leggi pluriennali, e quelle relative a contributi pluriennali per missione differisce dal numero effettivo poiché alcune autorizzazioni sono attive su più missioni.

II.2 DISTRIBUZIONE PER MINISTERO E MISSIONE DELLE AUTORIZZAZIONI PLURIENNALI DI SPESA

Le autorizzazioni pluriennali relative alla spesa per investimenti, oggetto della presente Nota illustrativa, si concentrano, come mostra il grafico 1, in modo particolare in alcune amministrazioni centrali.

GRAFICO 1 – LEGGI PLURIENNALI E CONTRIBUTI PLURIENNALI: ONERI COMPLESSIVI E NUMERO DI AUTORIZZAZIONI PER MINISTERO



Il grafico 1, riferito al complesso delle autorizzazioni pluriennali (sia leggi sia contributi), riporta in ascissa il numero totale di autorizzazioni censite e attualmente gestite dai vari Ministeri ed in ordinata l'onere complessivo delle relative risorse stanziato; la dimensione della "bolla" che rappresenta la singola amministrazione è proporzionale a tale valore. Le amministrazioni che gestiscono un numero maggiore di leggi pluriennali sono, rispettivamente, il Ministero delle infrastrutture e dei trasporti e il Ministero dell'economia e delle finanze. Se invece si tiene conto dell'ammontare complessivo delle risorse gestite, il valore massimo è quello riconducibile al Ministero dell'economia e delle finanze, cui seguono il Ministero delle infrastrutture e dei trasporti e il Ministero delle imprese e del Made in Italy. Tutte le altre amministrazioni gestiscono un minor numero di autorizzazioni per risorse complessive più contenute.

Tale rappresentazione viene sostanzialmente confermata dalla distribuzione degli oneri complessivi tra ministeri, distintamente per le leggi pluriennali (grafico 2) e per i contributi (grafico 3). Tutti i ministeri gestiscono autorizzazioni di spesa pluriennale mentre sono sei i ministeri che gestiscono leggi pluriennali di spesa, ma non anche contributi pluriennali: il Ministero del lavoro e delle politiche sociali, il Ministero della giustizia, il Ministero degli affari esteri e della cooperazione internazionale, il Ministero della difesa, il Ministero della salute e il Ministero del turismo.

GRAFICO 2 – LEGGI PLURIENNALI DI SPESA: ONERI COMPLESSIVI PER MINISTERO. DISTRIBUZIONE PERCENTUALE

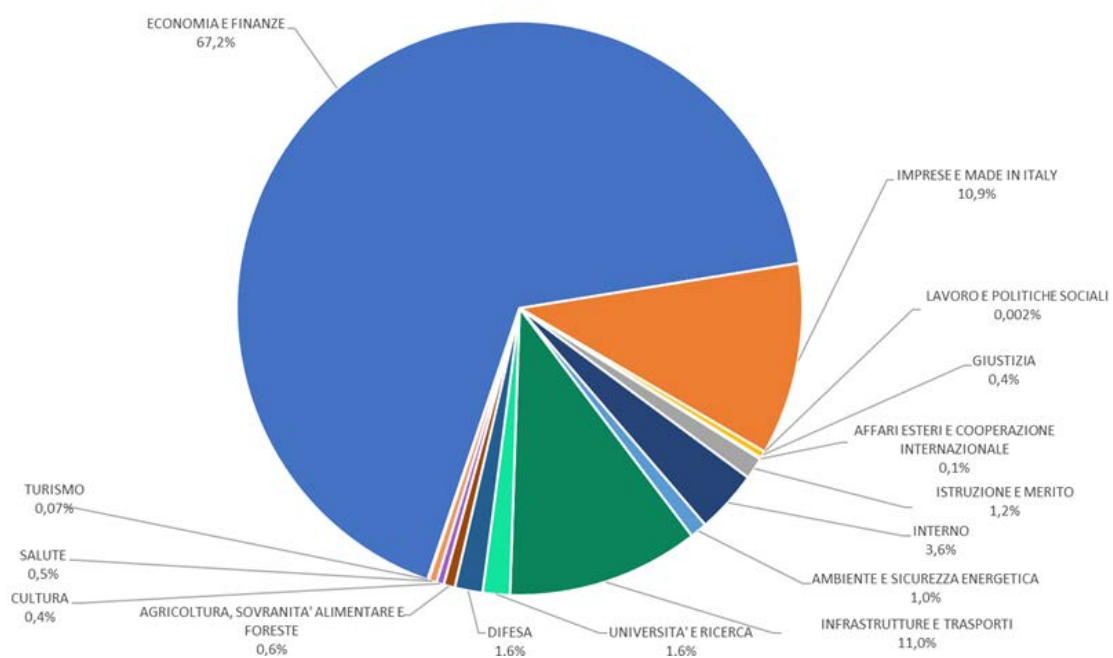
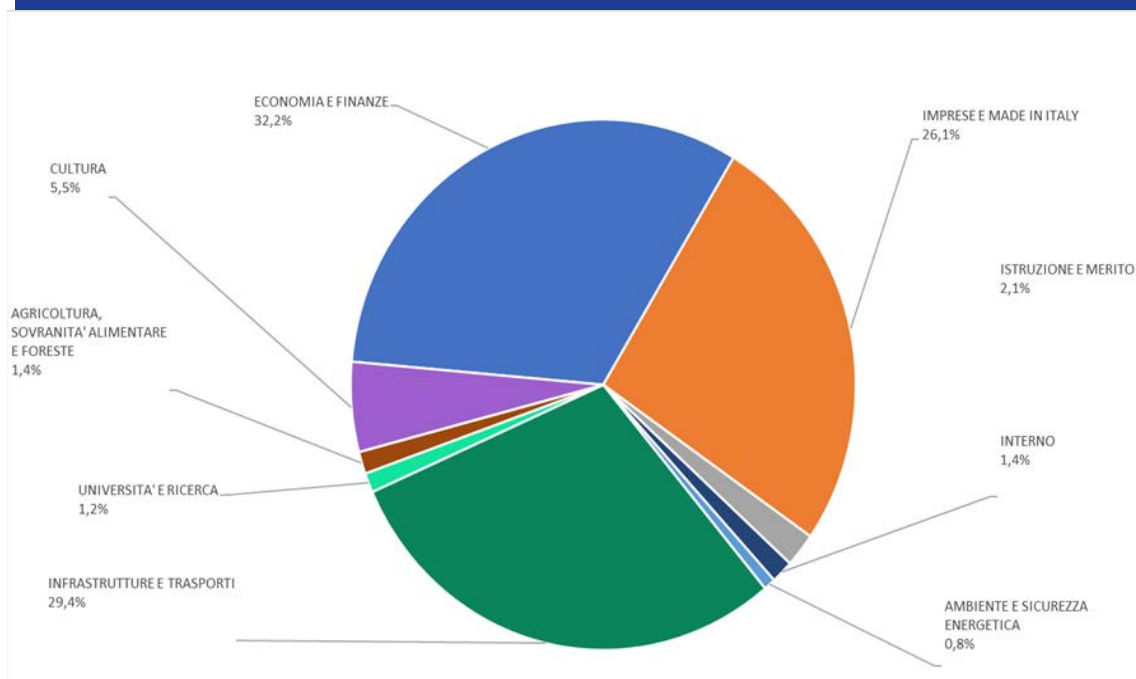


GRAFICO 3 – CONTRIBUTI PLURIENNALI: ONERI COMPLESSIVI PER MINISTERO DISTRIBUZIONE PERCENTUALE



II.3 STANZIAMENTI DI BILANCIO PER IL TRIENNIO 2025-2027 E PER IL SUCCESSIVO ARCO TEMPORALE PLURIENNALE

Alla data del 21 maggio 2025, le autorizzazioni di spesa pluriennale a carattere non permanente presentano, nel loro complesso, un ammontare di stanziamenti per il triennio 2025-2027 e il successivo arco pluriennale pari a 550.262,10 milioni di euro, di cui 504.349,37 relativi a leggi pluriennali di spesa e 45.912,73 riguardanti contributi pluriennali².

La tabella 5 mostra, distintamente per leggi pluriennali e contributi, la distribuzione per ministero degli stanziamenti, sia in valori assoluti che in termini percentuali.

TABELLA 5 - LEGGI E CONTRIBUTI PLURIENNALI: STANZIAMENTI COMPLESSIVI (TRIENNIO 2025-2027 E SUCCESSIVO ARCO PLURIENNALE), PER MINISTERO (milioni di euro e dati percentuali)

Ministero	Stanziamiento Definitivo 2025-2027 e pluriennale					
	Leggi	%	Contributi	%	TOTALE	%
2 ECONOMIA E FINANZE	323.639,70	64,2	16.209,09	35,3	339.848,79	61,8
3 IMPRESE E MADE IN ITALY	39.933,68	7,9	17.357,35	37,8	57.291,03	10,4
4 LAVORO E POLITICHE SOCIALI	-	-	-	-	-	-
5 GIUSTIZIA	2.523,86	0,5	-	-	2.523,86	0,5
6 AFFARI ESTERI E COOPERAZIONE INTERNAZIONALE	58,20	0,0	-	-	58,20	0,0
7 ISTRUZIONE E MERITO	10.452,67	2,1	1.680,00	3,7	12.132,67	2,2
8 INTERNO	22.237,36	4,4	736,27	1,6	22.973,63	4,2
9 AMBIENTE E SICUREZZA ENERGETICA	5.461,73	1,1	16,09	0,0	5.477,82	1,0
10 INFRASTRUTTURE E TRASPORTI	76.150,04	15,1	2.585,44	5,6	78.735,48	14,3
11 UNIVERSITA' E RICERCA	4.241,09	0,8	252,54	0,6	4.493,63	0,8
12 DIFESA	13.040,04	2,6	-	-	13.040,04	2,4
13 AGRICOLTURA, SOVRANITA' ALIMENTARE E FORESTE	2.417,86	0,5	97,98	0,2	2.515,84	0,5
14 CULTURA	2.807,26	0,6	6.977,97	15,2	9.785,23	1,8
15 SALUTE	1.006,88	0,2	-	-	1.006,88	0,2
16 TURISMO	379,00	0,1	-	-	379,00	0,1
Totale	504.349,37	100	45.912,73	100	550.262,10	100

² I dati relativi alle risorse stanziare sono aggiornati al 21 maggio 2025 al fine di consentire agli utenti delle amministrazioni di fornire il loro contributo informativo in relazione ad una situazione contabile "stabilizzata".

Nel complesso, ossia considerando l'insieme delle leggi pluriennali e dei contributi, le missioni su cui incide maggiormente l'ammontare degli stanziamenti pluriennali di spesa per il triennio 2025-2027 e gli anni successivi sono: "Competitività e sviluppo delle imprese" (38,6%); "Diritto alla mobilità e sviluppo dei sistemi di trasporto" (15,3%); "Sviluppo e riequilibrio territoriale" (10,9%); "Infrastrutture pubbliche e logistica" (11,1%); "Relazioni finanziarie con le autonomie territoriali" (5,9%). Tali missioni nel complesso assorbono circa l'82% degli stanziamenti complessivi (si veda la tabella 6).

La distribuzione delle leggi pluriennali per missione mostra che in termini di stanziamenti le risorse a carattere pluriennale sono attribuite prevalentemente alle missioni "Relazioni finanziarie con le autonomie territoriali", "Competitività e sviluppo delle imprese", "Diritto alla mobilità e sviluppo dei sistemi di trasporto", "Infrastrutture pubbliche e logistica" e "Sviluppo e riequilibrio territoriale", che, nel loro complesso, assorbono circa il 79% degli stanziamenti delle leggi pluriennali per il complesso del triennio 2025-2027 e il successivo arco pluriennale.

La distribuzione degli stanziamenti complessivi dei contributi pluriennali per missione evidenzia che l'89,1% degli stessi sono allocati sulle missioni "Relazioni finanziarie con le autonomie territoriali", "L'Italia in Europa e nel mondo", "Competitività e sviluppo delle imprese" e "Tutela e valorizzazione dei beni e attività culturali e paesaggistici" (si veda la tabella 6).

TABELLA 6 - LEGGI E CONTRIBUTI PLURIENNALI: STANZIAMENTI COMPLESSIVI (TRIENNIO 2025-2027 E SUCCESSIVO ARCO PLURIENNALE), PER MISSIONE
(milioni di euro e dati percentuali)

Missione	Stanziamento Definitivo 2025-2027 e pluriennale					
	Leggi	%	Contributi	%	TOTALE	%
1 Organi costituzionali, a rilevanza costituzionale e Presidenza del Consiglio dei ministri	1.198,78	0,2	-	-	1.198,78	0,2
3 Relazioni finanziarie con le autonomie territoriali	20.134,80	4,0	12.277,62	26,7	32.412,42	5,9
4 L'Italia in Europa e nel mondo	8.101,83	1,6	4.294,11	9,4	12.395,94	2,3
5 Difesa e sicurezza del territorio	13.040,04	2,6	-	-	13.040,04	2,4
6 Giustizia	2.523,86	0,5	-	-	2.523,86	0,5
7 Ordine pubblico e sicurezza	5.246,81	1,0	-	-	5.246,81	1,0
8 Soccorso civile	16.801,87	3,3	261,71	0,6	17.063,58	3,1
9 Agricoltura, politiche agroalimentari e pesca	2.095,06	0,4	97,98	0,2	2.193,04	0,4
10 Energia e diversificazione delle fonti energetiche	2.799,03	0,6	-	-	2.799,03	0,5
11 Competitività e sviluppo delle imprese	194.805,83	38,6	17.357,35	37,8	212.163,18	38,6
12 Regolazione dei mercati	-	-	-	-	-	-
13 Diritto alla mobilità e sviluppo dei sistemi di trasporto	82.194,81	16,3	2.005,43	4,4	84.200,24	15,3

TABELLA 6 - LEGGI E CONTRIBUTI PLURIENNALI: STANZIAMENTI COMPLESSIVI (TRIENNIO 2025-2027 E SUCCESSIVO ARCO PLURIENNALE), PER MISSIONE (milioni di euro e dati percentuali)

Missione	Stanziamiento Definitivo 2025-2027 e pluriennale					
	Leggi	%	Contributi	%	TOTALE	%
14 Infrastrutture pubbliche e logistica	60.373,83	12,0	496,60	1,1	60.870,43	11,1
15 Comunicazioni	367,12	0,1	-	-	367,12	0,1
16 Commercio internazionale ed internazionalizzazione del sistema produttivo	-	-	-	-	-	-
17 Ricerca e innovazione	7.677,93	1,5	-	-	7.677,93	1,4
18 Sviluppo sostenibile e tutela del territorio e dell'ambiente	3.511,70	0,7	16,09	0,0	3.527,79	0,6
19 Casa e assetto urbanistico	1.880,33	0,4	83,41	0,2	1.963,74	0,4
20 Tutela della salute	931,88	0,2	-	-	931,88	0,2
21 Tutela e valorizzazione dei beni e attivita' culturali e paesaggistici	2.794,09	0,6	6.977,97	15,2	9.772,06	1,8
22 Istruzione scolastica	10.452,67	2,1	1.680,00	3,7	12.132,67	2,2
23 Istruzione universitaria e formazione post-universitaria	2.067,07	0,4	252,54	0,6	2.319,61	0,4
26 Politiche per il lavoro	-	-	-	-	-	-
27 Immigrazione, accoglienza e garanzia dei diritti	8,42	0,0	-	-	8,42	0,0
28 Sviluppo e riequilibrio territoriale	59.716,90	11,8	-	-	59.716,90	10,9
29 Politiche economico-finanziarie e di bilancio e tutela della finanza pubblica	4.732,02	0,9	5,00	0,0	4.737,02	0,9
30 Giovani e sport	176,50	0,0	106,92	0,2	283,42	0,1
31 Turismo	379,00	0,1	-	-	379,00	0,1
32 Servizi istituzionali e generali delle amministrazioni pubbliche	337,19	0,1	-	-	337,19	0,1
Totale	504.349,37	100	45.912,73	100	550.262,10	100

Con riferimento, invece, alla distribuzione per titolo e categoria economica (si veda la tabella 7), le **leggi pluriennali** censite riguardano per la loro totalità spese classificate in conto capitale (Titolo II). In tale ambito, le categorie che presentano la più elevata percentuale di stanziamenti triennali 2025-2027 e pluriennali sono la categoria 22-*Contributi agli investimenti ad amministrazioni pubbliche* (34,5%) e la categoria 23-*Contributi agli investimenti ad imprese* (51,6%), assorbendo complessivamente oltre l'86% delle risorse complessivamente stanziare per leggi pluriennali di spesa in conto capitale.

Le risorse relative a **contributi pluriennali**, stanziare nel periodo di riferimento, sono allocate per il 90% tra le spese in conto capitale e di queste il 39% afferiscono alla categoria 23- *Contributi agli investimenti ad imprese*.

TABELLA 7 - LEGGI E CONTRIBUTI PLURIENNALI: STANZIAMENTI COMPLESSIVI (TRIENNIO 2025-2027 E SUCCESSIVO ARCO PLURIENNALE), PER TITOLO E CATEGORIA ECONOMICA (milioni di euro e dati percentuali)

Titolo	Categoria	Stanziamiento Definitivo 2025-2027 e pluriennale						
		Leggi	%	Contributi	%	TOTALE	%	
1	4	Trasferimenti correnti ad amministrazioni pubbliche	-	-	13,63	0,0	13,63	0,0
	9	Interessi passivi e altri oneri finanziari	-	-	1.149,14	2,5	1.149,14	0,2
	Totale Titolo 1		-	-	1.162,77	2,5	1.162,77	0,2
2	21	Investimenti fissi lordi e acquisti di terreni	30.092,43	6,0	6.982,61	15,2	37.075,04	6,7
	22	Contributi agli investimenti ad amministrazioni pubbliche	177.712,56	35,2	11.869,84	25,9	189.582,40	34,5
	23	Contributi agli investimenti ad imprese	265.793,92	52,7	17.887,91	39,0	283.681,83	51,6
	24	Contributi agli investimenti a famiglie e istituzioni sociali private	693,50	0,1	-	-	693,50	0,1
	25	Contributi agli investimenti a estero	681,10	0,1	983,11	2,1	1.664,21	0,3
	26	Altri trasferimenti in conto capitale	20.030,44	4,0	282,31	0,6	20.312,75	3,7
	27	Fondi da ripartire in conto capitale	4.295,20	0,9	-	-	4.295,20	0,8
	31	Acquisizioni di attivita' finanziarie	5.050,22	1,0	3.311,00	7,2	8.361,22	1,5
Totale Titolo 2		504.349,37	100	41.316,78	90,0	545.666,15	99,2	
3	61	Rimborso passivita' finanziarie	-	-	3.433,18	7,5	3.433,18	0,6
	Totale Titolo 3		-	-	3.433,18	7,5	3.433,18	0,6
Totale		504.349,37	100	45.912,73	100	550.262,10	100	

Dati più analitici per Ministero, missione e programma sono riportati in appendice statistica nelle tavole 1a (leggi pluriennali) e 1b (contributi pluriennali).

II.4 RENDICONTAZIONE CONTABILE DEGLI ESERCIZI ANTECEDENTI AL 2025

Le tabelle che seguono (tabelle 8a, 9a,10a per leggi pluriennali e tabelle 8b, 9b, 10b per i contributi) espongono gli stanziamenti complessivi definitivi, cumulati fino alla data del 31 dicembre 2024 e i principali dati gestionali relativi ai trascorsi esercizi finanziari. I dati sono desunti dai rendiconti dello Stato fino a tutto l'esercizio 2024 e sono distribuiti per Ministero, missione e per titolo e categoria economica.

Le informazioni contabili relative alla gestione riguardano, in particolare, il totale cumulato dei pagamenti ("erogato"), la consistenza dei residui passivi di bilancio e lo stock dei residui passivi perenti presenti nel conto del patrimonio, il totale cumulato delle economie realizzate nel corso delle varie gestioni finanziarie (sia nel conto del bilancio che nel conto del patrimonio nel caso di residui passivi perenti).

TABELLA 8a - LEGGI PLURIENNALI: RENDICONTAZIONE COMPLESSIVA FINO AL 31/12/2024, PER MINISTERO
(milioni di euro)

Ministero	Erogato fino al 31/12/2024	Residui al 31/12/2024	Perenti al 31/12/2024	Economie gestione fino al 31/12/2024	Economie art. 30 c.2 dell'E.F. 2024	Stanziam.to fino al 31/12/2024
2 ECONOMIA E FINANZE	269.013,78	82.665,93	2.560,92	3.602,59	94,58	357.937,80
3 IMPRESE E MADE IN ITALY	89.254,73	2.139,49	267,90	514,24	10,00	92.186,36
4 LAVORO E POLITICHE SOCIALI	12,63	-	-	10,65	-	23,28
5 GIUSTIZIA	1.646,72	191,77	16,49	217,90	217,70	2.290,58
6 AFFARI ESTERI E COOPERAZIONE INTERNAZIONALE	769,77	68,27	-	12,02	17,50	867,56
7 ISTRUZIONE E MERITO	1.745,02	2.727,98	311,85	13,41	-	4.798,26
8 INTERNO	15.151,55	6.224,14	23,05	86,00	181,75	21.666,49
9 AMBIENTE E SICUREZZA ENERGETICA	4.388,78	1.462,65	149,21	346,52	105,26	6.452,42
10 INFRASTRUTTURE E TRASPORTI	36.666,25	15.909,88	4.103,25	532,24	986,03	58.197,65
11 UNIVERSITA' E RICERCA	13.642,22	413,94	695,72	174,13	-	14.926,01
12 DIFESA	5.633,79	625,19	1,76	25,03	301,24	6.587,01
13 AGRICOLTURA, SOVRANITA' ALIMENTARE E FORESTE	4.450,98	992,76	68,61	25,48	0,77	5.538,60
14 CULTURA	1.603,83	716,76	2,51	22,69	13,45	2.359,24
15 SALUTE	2.798,01	1.565,08	346,63	5,69	-	4.715,41
16 TURISMO	142,55	275,96	-	11,99	-	430,50
Totale	446.920,61	115.979,80	8.547,90	5.600,58	1.928,28	578.977,17

TABELLA 8b - CONTRIBUTI PLURIENNALI: RENDICONTAZIONE COMPLESSIVA FINO AL 31/12/2024 PER MINISTERO
(milioni di euro)

Ministero	Erogato fino al 31/12/2024	Residui al 31/12/2024	Perenti al 31/12/2024	Economie gestione fino al 31/12/2024	Economie art. 30 c.2 dell'E.F. 2024	Stanziam.to fino al 31/12/2024
2 ECONOMIA E FINANZE	32.314,37	163,33	151,02	594,02	-	33.222,74
3 IMPRESE E MADE IN ITALY	20.898,95	561,83	957,47	166,27	-	22.584,52
7 ISTRUZIONE E MERITO	1.052,60	457,32	0,06	-	-	1.509,98
8 INTERNO	1.356,57	55,07	17,00	2,10	-	1.430,74
9 AMBIENTE E SICUREZZA ENERGETICA	716,14	44,65	19,24	23,13	-	803,16
10 INFRASTRUTTURE E TRASPORTI	33.952,17	2.902,49	4.286,35	1.043,88	36,18	42.221,07
11 UNIVERSITA' E RICERCA	1.062,99	173,20	191,13	145,15	-	1.572,47
13 AGRICOLTURA, SOVRANITA' ALIMENTARE E FORESTE	1.677,13	147,75	127,71	12,00	12,76	1.977,35
14 CULTURA	959,32	260,23	6,89	3,24	28,24	1.257,92
Totale	93.990,24	4.765,87	5.756,87	1.989,79	77,18	106.579,95

TABELLA 9a - LEGGI PLURIENNALI: RENDICONTAZIONE COMPLESSIVA FINO AL 31/12/2024 PER MISSIONE
(milioni di euro)

Missione	Erogato fino al 31/12/2024	Residui al 31/12/2024	Perenti al 31/12/2024	Economie gestione fino al 31/12/2024	Economie art. 30 c.2 dell'E.F. 2024	Stanziam.to fino al 31/12/2024
1 Organi costituzionali, a rilevanza costituzionale e Presidenza del Consiglio dei ministri	1.329,46	-	-	-	-	1.329,46
3 Relazioni finanziarie con le autonomie territoriali	13.632,22	6.143,82	21,27	36,85	62,41	19.896,57
4 L'Italia in Europa e nel mondo	4.643,23	8,71	-	18,31	-	4.670,25
5 Difesa e sicurezza del territorio	5.633,79	625,19	1,76	25,03	301,24	6.587,01
6 Giustizia	1.646,72	191,77	16,49	217,90	217,70	2.290,58
7 Ordine pubblico e sicurezza	3.308,45	631,57	3,68	57,38	124,26	4.125,34
8 Soccorso civile	15.857,92	4.337,87	185,10	1,92	104,49	20.487,30
9 Agricoltura, politiche agroalimentari e pesca	4.350,65	988,09	68,61	25,48	0,77	5.433,60
10 Energia e diversificazione delle fonti energetiche	456,59	414,74	43,00	309,59	105,26	1.329,18
11 Competitivita' e sviluppo delle imprese	192.177,62	23.108,05	206,46	398,40	10,00	215.900,53
12 Regolazione dei mercati	5,33	-	0,32	9,16	-	14,81
13 Diritto alla mobilita' e sviluppo dei sistemi di trasporto	95.139,72	8.463,74	1.134,71	89,22	184,58	105.011,97
14 Infrastrutture pubbliche e logistica	35.534,38	10.503,12	5.317,60	457,81	777,68	52.590,59
15 Comunicazioni	918,58	315,96	-	101,80	-	1.336,34
16 Commercio internazionale ed internazionalizzazione del sistema produttivo	530,21	1,88	-	8,26	-	540,35

TABELLA 9a - LEGGI PLURIENNALI: RENDICONTAZIONE COMPLESSIVA FINO AL 31/12/2024 PER MISSIONE
(milioni di euro)

Missione	Erogato fino al 31/12/2024	Residui al 31/12/2024	Perenti al 31/12/2024	Economie gestione fino al 31/12/2024	Economie art. 30 c.2 dell'E.F. 2024	Stanziam.to fino al 31/12/2024
17 Ricerca e innovazione	16.770,10	356,55	700,06	161,28	-	17.987,99
18 Sviluppo sostenibile e tutela del territorio e dell'ambiente	6.312,02	1.079,69	106,21	2.206,93	-	9.704,85
19 Casa e assetto urbanistico	2.586,42	564,27	4,27	42,21	0,15	3.197,32
20 Tutela della salute	2.560,74	1.477,23	342,29	2,70	-	4.382,96
21 Tutela e valorizzazione dei beni e attivita' culturali e paesaggistici	1.602,37	716,39	2,51	22,69	13,45	2.357,41
22 Istruzione scolastica	1.737,52	2.727,98	311,85	13,41	-	4.790,76
23 Istruzione universitaria e formazione post-universitaria	1.094,45	144,92	-	18,00	-	1.257,37
26 Politiche per il lavoro	12,63	-	-	10,65	-	23,28
27 Immigrazione, accoglienza e garanzia dei diritti	24,66	3,99	-	6,68	-	35,33
28 Sviluppo e riequilibrio territoriale	33.649,45	52.108,77	61,12	731,72	-	86.551,06
29 Politiche economico-finanziarie e di bilancio e tutela della finanza pubblica	3.011,61	273,06	20,59	586,32	-	3.891,58
30 Giovani e sport	428,97	2,55	-	-	-	431,52
31 Turismo	142,55	275,96	-	11,99	-	430,50
32 Servizi istituzionali e generali delle amministrazioni pubbliche	1.822,25	513,93	-	28,89	26,29	2.391,36
Totale	446.920,61	115.979,80	8.547,90	5.600,58	1.928,28	578.977,17

TABELLA 9b - CONTRIBUTI PLURIENNALI: RENDICONTAZIONE COMPLESSIVA FINO AL 31/12/2024 PER MISSIONE
(milioni di euro)

Missione	Erogato fino al 31/12/2024	Residui al 31/12/2024	Perenti al 31/12/2024	Economie gestione fino al 31/12/2024	Economie art. 30 c.2 dell'E.F. 2024	Stanziam.to fino al 31/12/2024
3 Relazioni finanziarie con le autonomie territoriali	17.630,42	41,00	26,21	58,74	-	17.756,37
4 L'Italia in Europa e nel mondo	5.412,47	-	-	17,60	-	5.430,07
7 Ordine pubblico e sicurezza	1.668,61	96,16	34,60	96,49	-	1.895,86
8 Soccorso civile	4.839,94	-	-	126,44	-	4.966,38
9 Agricoltura, politiche agroalimentari e pesca	1.677,13	147,75	127,71	12,00	12,76	1.977,35
11 Competitivita' e sviluppo delle imprese	20.898,95	561,83	957,47	166,27	-	22.584,52
13 Diritto alla mobilita' e sviluppo dei sistemi di trasporto	10.949,01	223,22	818,21	583,32	32,18	12.605,94
14 Infrastrutture pubbliche e logistica	21.765,21	2.662,49	3.404,70	413,50	4,00	28.249,90
18 Sviluppo sostenibile e tutela del territorio e dell'ambiente	779,95	44,65	41,70	24,86	-	891,16
19 Casa e assetto urbanistico	552,79	-	63,14	27,55	-	643,48
21 Tutela e valorizzazione dei beni e attivita' culturali e paesaggistici	959,32	260,23	6,89	3,24	28,24	1.257,92

TABELLA 9b - CONTRIBUTI PLURIENNALI: RENDICONTAZIONE COMPLESSIVA FINO AL 31/12/2024 PER MISSIONE
(milioni di euro)

Missione	Erogato fino al 31/12/2024	Residui al 31/12/2024	Perenti al 31/12/2024	Economie gestione fino al 31/12/2024	Economie art. 30 c.2 dell'E.F. 2024	Stanziam.to fino al 31/12/2024
22 Istruzione scolastica	1.052,60	457,32	0,06	-	-	1.509,98
23 Istruzione universitaria e formazione post-universitaria	1.062,99	173,20	191,13	145,15	-	1.572,47
29 Politiche economico-finanziarie e di bilancio e tutela della finanza pubblica	1.214,02	98,02	43,44	155,50	-	1.510,98
30 Giovani e sport	3.526,83	-	41,61	159,13	-	3.727,57
Totale	93.990,24	4.765,87	5.756,87	1.989,79	77,18	106.579,95

TABELLA 10a - LEGGI PLURIENNALI: RENDICONTAZIONE COMPLESSIVA FINO AL 31/12/2024 PER TITOLO E CATEGORIA
(milioni di euro)

Titolo	Categoria	Erogato fino al 31/12/2024	Residui al 31/12/2024	Perenti al 31/12/2024	Economie gestione fino al 31/12/2024	Economie art. 30 c.2 dell'E.F. 2024	Stanziam.to fino al 31/12/2024
21	Investimenti fissi lordi e acquisti di terreni	19.767,04	3.547,15	431,33	840,74	841,42	25.427,68
22	Contributi agli investimenti ad amministrazioni pubbliche	118.851,40	83.562,39	6.688,43	1.695,42	532,65	211.330,29
23	Contributi agli investimenti ad imprese	258.911,47	5.647,76	669,14	584,24	476,36	266.288,97
2	24 Contributi agli investimenti a famiglie e istituzioni sociali private	1.183,92	14,14	-	47,62	-	1.245,68
25	Contributi agli investimenti a estero	517,54	648,18	716,00	0,64	-	1.882,36
26	Altri trasferimenti in conto capitale	14.966,27	1.238,97	-	242,44	64,85	16.512,53
27	Fondi da ripartire in conto capitale	-	-	-	-	13,00	13,00
31	Acquisizioni di attivita' finanziarie	32.722,97	21.321,21	43,00	2.189,48	-	56.276,66
	Totale Titolo 2	446.920,61	115.979,80	8.547,90	5.600,58	1.928,28	578.977,17
Totale		446.920,61	115.979,80	8.547,90	5.600,58	1.928,28	578.977,17

TABELLA 10b - CONTRIBUTI PLURIENNALI: RENDICONTAZIONE COMPLESSIVA FINO AL 31/12/2024 PER TITOLO E CATEGORIA
(milioni di euro)

Titolo	Categoria	Erogato fino al 31/12/2024	Residui al 31/12/2024	Perenti al 31/12/2024	Economie gestione fino al 31/12/2024	Economie art. 30 c.2 dell'E.F. 2024	Stanziam.to fino al 31/12/2024
1	4 Trasferimenti correnti ad amministrazioni pubbliche	75,67	-	-	-	-	75,67
9	Interessi passivi e altri oneri finanziari	6.733,97	-	9,94	117,83	-	6.861,74
	Totale Titolo 1	6.809,64	-	9,94	117,83	-	6.937,41
21	Investimenti fissi lordi e acquisti di terreni	5.076,99	635,19	318,38	326,91	45,00	6.402,47
22	Contributi agli investimenti ad amministrazioni pubbliche	21.928,61	1.465,93	1.450,52	823,45	30,84	25.699,35
23	Contributi agli investimenti ad imprese	43.018,80	2.603,05	3.910,15	631,68	1,34	50.165,02
24	Contributi agli investimenti a famiglie e istituzioni sociali private	52,41	-	1,13	2,35	-	55,89

TABELLA 10b - CONTRIBUTI PLURIENNALI: RENDICONTAZIONE COMPLESSIVA FINO AL 31/12/2024 PER TITOLO E CATEGORIA
(milioni di euro)

Titolo	Categoria	Erogato fino al 31/12/2024	Residui al 31/12/2024	Perenti al 31/12/2024	Economie gestione fino al 31/12/2024	Economie art. 30 c.2 dell'E.F. 2024	Stanziam.to fino al 31/12/2024
25	Contributi agli investimenti a estero	1.090,89	-	-	-	-	1.090,89
26	Altri trasferimenti in conto capitale	3.182,88	-	-	40,40	-	3.223,28
27	Fondi da ripartire in conto capitale	10,56	-	66,75	-	-	77,31
31	Acquisizioni di attivita' finanziarie	4.321,58	-	-	17,60	-	4.339,18
	Totale Titolo 2	78.682,72	4.704,17	5.746,93	1.842,39	77,18	91.053,39
3	61 Rimborso passivita' finanziarie	8.497,88	61,70	-	29,57	-	8.589,15
	Totale Titolo 3	8.497,88	61,70	-	29,57	-	8.589,15
Totale		93.990,24	4.765,87	5.756,87	1.989,79	77,18	106.579,95

Dati più analitici per ministero, missione, programma e categoria economica sono riportati in appendice statistica nelle tavole 2a, 3a (leggi pluriennali) e 2b, 3b (contributi pluriennali).

Focalizzando l'attenzione sulla gestione dell'ultimo esercizio finanziario, quale risulta dal Rendiconto 2024, i pagamenti effettuati nel 2024 ammontano complessivamente a 111.369,92 milioni di euro, di cui 114.620,59 milioni di euro a valere su leggi pluriennali e 3.250,67 milioni di euro su contributi pluriennali.

Le tabelle 11 e 12 mostrano l'ammontare dei pagamenti effettuati nel 2024 relativi a leggi pluriennali e contributi, distribuiti, rispettivamente, per ministero e per missione di spesa.

TABELLA 11 - PAGAMENTI 2024 RELATIVI A LEGGI E CONTRIBUTI PLURIENNALI PER MINISTERO
(milioni di euro e dati percentuali)

Ministero	Pagato 2024					
	Leggi	%	Contributi	%	TOTALE	%
2 ECONOMIA E FINANZE	79.329,66	71,2	1.508,42	46,4	80.838,08	70,5
3 IMPRESE E MADE IN ITALY	14.863,41	13,3	473,49	14,6	15.336,90	13,4
4 LAVORO E POLITICHE SOCIALI	-	-	-	-	-	-
5 GIUSTIZIA	596,16	0,5	-	-	596,16	0,5
6 AFFARI ESTERI E COOPERAZIONE INTERNAZIONALE	87,14	0,1	-	-	87,14	0,1
7 ISTRUZIONE E MERITO	447,92	0,4	175,64	5,4	623,56	0,5
8 INTERNO	4.253,60	3,8	85,24	2,6	4.338,84	3,8
9 AMBIENTE E SICUREZZA ENERGETICA	908,22	0,8	2,14	0,1	910,36	0,8
10 INFRASTRUTTURE E TRASPORTI	6.767,99	6,1	809,00	24,9	7.576,99	6,6
11 UNIVERSITA' E RICERCA	733,93	0,7	40,21	1,2	774,14	0,7

TABELLA 11 - PAGAMENTI 2024 RELATIVI A LEGGI E CONTRIBUTI PLURIENNALI PER MINISTERO
(milioni di euro e dati percentuali)

Ministero	Pagato 2024					
	Leggi	%	Contributi	%	TOTALE	%
12 DIFESA	1.286,04	1,2	-	-	1.286,04	1,1
13 AGRICOLTURA, SOVRANITA' ALIMENTARE E FORESTE	735,53	0,7	27,92	0,9	763,45	0,7
14 CULTURA	483,87	0,4	128,61	4,0	612,48	0,5
15 SALUTE	836,91	0,8	-	-	836,91	0,7
16 TURISMO	39,54	0,0	-	-	39,54	0,0
Totale	111.369,92	100	3.250,67	100	114.620,59	100

TABELLA 12 - PAGAMENTI 2024 RELATIVI A LEGGI E CONTRIBUTI PLURIENNALI PER MISSIONE
(milioni di euro e dati percentuali)

Missione	Pagato 2024					
	Leggi	%	Contributi	%	TOTALE	%
1 Organi costituzionali, a rilevanza costituzionale e Presidenza del Consiglio dei ministri	543,26	0,5	-	-	543,26	0,5
3 Relazioni finanziarie con le autonomie territoriali	4.145,14	3,7	984,49	30,3	5.129,63	4,5
4 L'Italia in Europa e nel mondo	553,34	0,5	444,80	13,7	998,14	0,9
5 Difesa e sicurezza del territorio	1.286,04	1,2	-	-	1.286,04	1,1
6 Giustizia	596,16	0,5	-	-	596,16	0,5
7 Ordine pubblico e sicurezza	692,07	0,6	22,49	0,7	714,56	0,6
8 Soccorso civile	2.229,01	2,0	28,42	0,9	2.257,43	2,0
9 Agricoltura, politiche agroalimentari e pesca	695,20	0,6	27,92	0,9	723,12	0,6
10 Energia e diversificazione delle fonti energetiche	45,58	0,0	-	-	45,58	0,0
11 Competitività e sviluppo delle imprese	72.247,74	64,9	473,49	14,6	72.721,23	63,4
12 Regolazione dei mercati	-	-	-	-	-	-
13 Diritto alla mobilità e sviluppo dei sistemi di trasporto	7.794,71	7,0	152,08	4,7	7.946,79	6,9
14 Infrastrutture pubbliche e logistica	3.786,27	3,4	648,19	19,9	4.434,46	3,9
15 Comunicazioni	10,71	0,0	-	-	10,71	0,0
16 Commercio internazionale ed internazionalizzazione del sistema produttivo	4,22	0,0	-	-	4,22	0,0
17 Ricerca e innovazione	1.633,64	1,5	-	-	1.633,64	1,4
18 Sviluppo sostenibile e tutela del territorio e dell'ambiente	907,72	0,8	9,44	0,3	917,16	0,8
19 Casa e assetto urbanistico	711,92	0,6	8,38	0,3	720,30	0,6
20 Tutela della salute	805,27	0,7	-	-	805,27	0,7
21 Tutela e valorizzazione dei beni e attività culturali e paesaggistici	483,21	0,4	128,61	4,0	611,82	0,5

TABELLA 12 - PAGAMENTI 2024 RELATIVI A LEGGI E CONTRIBUTI PLURIENNALI PER MISSIONE
(milioni di euro e dati percentuali)

Missione	Pagato 2024					
	Leggi	%	Contributi	%	TOTALE	%
22 Istruzione scolastica	447,92	0,4	175,64	5,4	623,56	0,5
23 Istruzione universitaria e formazione post-universitaria	302,83	0,3	40,21	1,2	343,04	0,3
26 Politiche per il lavoro	-	-	-	-	-	-
27 Immigrazione, accoglienza e garanzia dei diritti	4,05	0,0	-	-	4,05	0,0
28 Sviluppo e riequilibrio territoriale	10.092,22	9,1	-	-	10.092,22	8,8
29 Politiche economico-finanziarie e di bilancio e tutela della finanza pubblica	466,83	0,4	36,67	1,1	503,50	0,4
30 Giovani e sport	87,45	0,1	69,84	2,1	157,29	0,1
31 Turismo	39,54	0,0	-	-	39,54	0,0
32 Servizi istituzionali e generali delle amministrazioni pubbliche	757,87	0,7	-	-	757,87	0,7
Totale	111.369,92	100	3.250,67	100	114.620,59	100

In riferimento alla gestione 2024, l'81% dei pagamenti sono stati effettuati in conto competenza, mentre il 19% in conto residui.

La spesa erogata riferita al titolo 1- Spesa corrente afferisce sia ai trasferimenti disposti per la Presidenza del Consiglio dei ministri e destinati al pagamento della quota interessi su rate di mutuo sia ai pagamenti di interessi passivi su rate di mutuo a carico diretto del bilancio dello Stato. La spesa erogata riferita al titolo 2- Spese in conto capitale è contabilizzata per 97.835,56 milioni di euro nelle categorie economiche 22-Contributi agli investimenti ad amministrazioni pubbliche e 23-Contributi agli investimenti ad imprese, costituendo circa l'86% dei pagamenti complessivi delle spese in conto capitale (si veda la tabella 13).

TABELLA 13 - PAGAMENTI 2024 RELATIVI A LEGGI E CONTRIBUTI PLURIENNALI PER TITOLO E CATEGORIA ECONOMICA
(milioni di euro e dati percentuali)

Titolo	Categoria	Pagato 2024					
		Leggi	%	Contributi	%	TOTALE	%
1	4 Trasferimenti correnti ad amministrazioni pubbliche	-	-	2,67	0,1	2,67	0,0
	9 Interessi passivi e altri oneri finanziari	-	-	192,29	5,9	192,29	0,2
	Totale Titolo 1	-	-	194,96	6,0	194,96	0,2
2	21 Investimenti fissi lordi e acquisti di terreni	3.645,99	3,3	193,52	6,0	3.839,51	3,3

22	Contributi agli investimenti ad amministrazioni pubbliche	23.631,63	21,2	1.177,06	36,2	24.808,69	21,6
23	Contributi agli investimenti ad imprese	72.101,69	64,7	925,18	28,5	73.026,87	63,7
24	Contributi agli investimenti a famiglie e istituzioni sociali private	303,04	0,3	-	-	303,04	0,3
25	Contributi agli investimenti a estero	84,25	0,1	92,86	2,9	177,11	0,2
26	Altri trasferimenti in conto capitale	3.460,26	3,1	74,06	2,3	3.534,32	3,1
27	Fondi da ripartire in conto capitale	-	-	0,13	0,0	0,13	0,0
31	Acquisizioni di attivita' finanziarie	8.143,06	7,3	351,94	10,8	8.495,00	7,4
	Totale Titolo 2	111.369,92	100,	2.814,75	86,6	114.184,67	99,6
3	61 Rimborso passivita' finanziarie	-	-	240,96	7,4	240,96	0,2
	Totale Titolo 3	-	-	240,96	7,4	240,96	0,2
	Totale	111.369,92	100	3.250,67	100	114.620,59	100

(*) Trasferimenti alla Presidenza del Consiglio dei ministri per oneri derivanti dalla concessione di contributi per l'ammortamento della quota interessi di mutui - Protezione civile.

Nelle successive tabelle si riportano, per ministero, per missione e per titolo e categoria economica i pagamenti effettuati nel 2024 a fronte degli impegni assunti sugli stanziamenti di competenza nonché i pagamenti effettuati in conto residui su impegni assunti sugli stanziamenti di esercizi precedenti (residui di stanziamento) e quelli effettuati a valere su somme reiscritte in bilancio precedentemente colpite da perenzione amministrativa (residui passivi perenti).

TABELLA 14a - RAFFRONTO PAGAMENTI E IMPEGNI DELL'ESERCIZIO FINANZIARIO 2024 E PRECEDENTI RELATIVI A LEGGI PLURIENNALI PER MINISTERO (milioni di euro)

Ministero	Leggi pluriennali						
	Impegnato Competenza	Pagato Competenza	Residui Propri (*)	Pagato Residui	Residui Perenti iniziali	Pagato Perenti	Pagato Totale
2 ECONOMIA E FINANZE	65.801,84	64.351,84	22.025,39	14.953,82	2.479,93	24,00	79.329,66
3 IMPRESE E MADE IN ITALY	14.553,07	14.031,51	1.653,33	826,72	255,58	5,18	14.863,41
4 LAVORO E POLITICHE SOCIALI	-	-	-	-	-	-	-
5 GIUSTIZIA	617,63	539,51	97,21	56,51	14,41	0,14	596,16
6 AFFARI ESTERI E COOPERAZIONE INTERNAZIONALE	46,70	39,66	66,08	47,48	3,86	-	87,14
7 ISTRUZIONE E MERITO	796,38	214,50	2.480,57	233,42	-	-	447,92
8 INTERNO	4.003,76	1.559,92	6.045,96	2.693,58	0,49	0,10	4.253,60
9 AMBIENTE E SICUREZZA ENERGETICA	435,48	237,71	1.115,99	658,99	159,41	11,52	908,22
10 INFRASTRUTTURE E TRASPORTI	8.262,10	3.989,91	13.390,91	2.667,67	2.739,90	110,41	6.767,99
11 UNIVERSITA' E RICERCA	444,06	341,17	532,10	340,10	799,56	52,66	733,93

TABELLA 14a - RAFFRONTO PAGAMENTI E IMPEGNI DELL'ESERCIZIO FINANZIARIO 2024 E PRECEDENTI RELATIVI A LEGGI PLURIENNALI PER MINISTERO
(milioni di euro)

Ministero	Leggi pluriennali						
	Impegnato Competenza	Pagato Competenza	Residui Propri (*)	Pagato Residui	Residui Perenti iniziali	Pagato Perenti	Pagato Totale
12 DIFESA	1.376,96	989,66	486,95	296,38	0,11	-	1.286,04
13 AGRICOLTURA, SOVRANITA' ALIMENTARE E FORESTE	643,85	533,08	958,81	199,74	73,36	2,71	735,53
14 CULTURA	172,57	161,14	820,39	322,73	3,21	-	483,87
15 SALUTE	277,95	93,28	3.068,89	732,09	290,01	11,54	836,91
16 TURISMO	66,05	9,64	114,40	29,90	-	-	39,54
Totale	97.498,40	87.092,53	52.856,98	24.059,13	6.819,83	218,26	111.369,92

(*) I residui propri comprendono i residui di bilancio provenienti da esercizi precedenti (residui iniziali) e gli impegni formali assunti nell'esercizio finanziario 2024 in conto residui di stanziamento.

TABELLA 14b - RAFFRONTO PAGAMENTI E IMPEGNI DELL'ESERCIZIO FINANZIARIO 2024 E PRECEDENTI RELATIVI A CONTRIBUTI PLURIENNALI PER MINISTERO
(milioni di euro)

Ministero	Contributi pluriennali						
	Impegnato Competenza	Pagato Competenza	Residui Propri (*)	Pagato Residui	Residui Perenti iniziali	Pagato Perenti	Pagato Totale
2 ECONOMIA E FINANZE	1.463,22	1.450,87	210,22	42,91	209,92	14,64	1.508,42
3 IMPRESE E MADE IN ITALY	519,91	423,17	488,89	41,94	990,83	8,38	473,49
7 ISTRUZIONE E MERITO	220,00	8,82	412,98	166,82	0,04	-	175,64
8 INTERNO	77,38	42,38	56,24	36,17	25,22	6,69	85,24
9 AMBIENTE E SICUREZZA ENERGETICA	19,69	1,46	29,94	0,68	16,39	-	2,14
10 INFRASTRUTTURE E TRASPORTI	394,12	203,36	3.506,10	396,41	4.015,04	209,23	809,00
11 UNIVERSITA' E RICERCA	10,74	7,49	127,86	32,72	254,05	-	40,21
13 AGRICOLTURA, SOVRANITA' ALIMENTARE E FORESTE	47,75	9,15	125,42	13,68	135,51	5,09	27,92
14 CULTURA	76,69	73,18	200,50	55,42	3,65	0,01	128,61
Totale	2.829,50	2.219,88	5.158,15	786,75	5.650,65	244,04	3.250,67

(*) I residui propri comprendono i residui di bilancio provenienti da esercizi precedenti (residui iniziali) e gli impegni formali assunti nell'esercizio finanziario 2024 in conto residui di stanziamento.

TABELLA 15a - RAFFRONTO PAGAMENTI E IMPEGNI DELL'ESERCIZIO FINANZIARIO 2024 E PRECEDENTI RELATIVI A LEGGI PLURIENNALI PER MISSIONE (milioni di euro)

Missione	Leggi pluriennali						
	Impegnato Competenza	Pagato Competenza	Residui Propri (*)	Pagato Residui	Residui Perenti iniziali	Pagato Perenti	Pagato Totale
1 Organi costituzionali, a rilevanza costituzionale e Presidenza del Consiglio dei ministri	543,26	543,26	-	-	-	-	543,26
3 Relazioni finanziarie con le autonomie territoriali	4.133,19	1.517,82	6.101,82	2.627,32	-	-	4.145,14
4 L'Italia in Europa e nel mondo	482,63	420,05	77,41	133,29	-	-	553,34
5 Difesa e sicurezza del territorio	1.376,96	989,66	486,95	296,38	0,11	-	1.286,04
6 Giustizia	617,63	539,51	97,21	56,51	14,41	0,14	596,16
7 Ordine pubblico e sicurezza	677,63	506,08	361,85	185,64	2,06	0,35	692,07
8 Soccorso civile	1.260,00	1.171,88	4.677,14	1.054,09	99,19	3,04	2.229,01
9 Agricoltura, politiche agroalimentari e pesca	602,84	492,92	955,31	199,57	73,36	2,71	695,20
10 Energia e diversificazione delle fonti energetiche	46,59	36,97	101,05	8,17	44,73	0,44	45,58
11 Competitivita' e sviluppo delle imprese	64.568,45	64.208,68	8.699,57	8.033,88	193,17	5,18	72.247,74
12 Regolazione dei mercati	-	-	-	-	1,29	-	-
13 Diritto alla mobilita' e sviluppo dei sistemi di trasporto	9.269,54	7.018,88	6.881,78	730,10	848,09	45,73	7.794,71
14 Infrastrutture pubbliche e logistica	4.862,03	1.995,62	8.457,70	1.705,71	4.265,74	84,94	3.786,27
15 Comunicazioni	164,66	2,87	161,55	7,84	-	-	10,71
16 Commercio internazionale ed internazionalizzazione del sistema produttivo	-	-	6,10	4,22	3,86	-	4,22
17 Ricerca e innovazione	1.479,01	1.378,66	420,65	202,32	802,56	52,66	1.633,64
18 Sviluppo sostenibile e tutela del territorio e dell'ambiente	435,89	245,74	1.014,80	650,90	114,68	11,08	907,72
19 Casa e assetto urbanistico	774,18	671,93	506,39	39,99	0,05	-	711,92
20 Tutela della salute	246,50	66,25	2.978,21	727,48	287,01	11,54	805,27
21 Tutela e valorizzazione dei beni e attivita' culturali e paesaggistici	172,04	160,81	819,96	322,40	3,21	-	483,21
22 Istruzione scolastica	796,38	214,50	2.480,57	233,42	-	-	447,92
23 Istruzione universitaria e formazione post-universitaria	167,56	160,60	201,66	142,23	-	-	302,83
27 Immigrazione, accoglienza e garanzia dei diritti	4,47	4,00	1,39	0,05	0,03	-	4,05
28 Sviluppo e riequilibrio territoriale	4.167,46	4.167,46	5.924,76	5.924,76	61,12	-	10.092,22
29 Politiche economico-finanziarie e di bilancio e tutela della finanza pubblica	316,58	303,78	290,95	162,60	5,16	0,45	466,83
30 Giovani e sport	87,45	87,45	-	-	-	-	87,45
31 Turismo	66,05	9,64	114,40	29,90	-	-	39,54

TABELLA 15a - RAFFRONTO PAGAMENTI E IMPEGNI DELL'ESERCIZIO FINANZIARIO 2024 E PRECEDENTI RELATIVI A LEGGI PLURIENNALI PER MISSIONE (milioni di euro)

Missione	Leggi pluriennali						
	Impegnato Competenza	Pagato Competenza	Residui Propri (*)	Pagato Residui	Residui Perenti iniziali	Pagato Perenti	Pagato Totale
32 Servizi istituzionali e generali delle amministrazioni pubbliche	179,42	177,51	1.037,80	580,36	-	-	757,87
Totale	97.498,40	87.092,53	52.856,98	24.059,13	6.819,83	218,26	111.369,92

(*) I residui propri comprendono i residui di bilancio provenienti da esercizi precedenti (residui iniziali) e gli impegni formali assunti nell'esercizio finanziario 2024 in conto residui di stanziamento.

TABELLA 15b - RAFFRONTO PAGAMENTI E IMPEGNI DELL'ESERCIZIO FINANZIARIO 2024 E PRECEDENTI RELATIVI A CONTRIBUTI PLURIENNALI PER MISSIONE (milioni di euro)

Missione	Contributi pluriennali						
	Impegnato Competenza	Pagato Competenza	Residui Propri (*)	Pagato Residui	Residui Perenti iniziali	Pagato Perenti	Pagato Totale
3 Relazioni finanziarie con le autonomie territoriali	955,40	920,40	63,52	57,40	32,79	6,69	984,49
4 L'Italia in Europa e nel mondo	444,80	444,80	-	-	-	-	444,80
7 Ordine pubblico e sicurezza	18,36	13,48	97,36	8,76	48,23	0,25	22,49
8 Soccorso civile	28,42	28,42	-	-	-	-	28,42
9 Agricoltura, politiche agroalimentari e pesca	47,75	9,15	125,42	13,68	135,51	5,09	27,92
11 Competitività e sviluppo delle imprese	519,91	423,17	488,89	41,94	990,83	8,38	473,49
13 Diritto alla mobilità e sviluppo dei sistemi di trasporto	140,44	106,91	218,18	38,74	762,57	6,43	152,08
14 Infrastrutture pubbliche e logistica	246,10	88,87	3.270,83	357,37	3.188,11	201,95	648,19
18 Sviluppo sostenibile e tutela del territorio e dell'ambiente	19,69	1,46	35,29	0,68	40,80	7,30	9,44
19 Casa e assetto urbanistico	7,58	7,58	-	-	63,94	0,80	8,38
21 Tutela e valorizzazione dei beni e attività culturali e paesaggistici	76,69	73,18	200,50	55,42	3,65	0,01	128,61
22 Istruzione scolastica	220,00	8,82	412,98	166,82	0,04	-	175,64
23 Istruzione universitaria e formazione post-universitaria	10,74	7,49	127,86	32,72	254,05	-	40,21
29 Politiche economico-finanziarie e di bilancio e tutela della finanza pubblica	34,22	26,75	113,99	9,89	81,45	0,03	36,67
30 Giovani e sport	59,40	59,40	3,33	3,33	48,68	7,11	69,84
Totale	2.829,50	2.219,88	5.158,15	786,75	5.650,65	244,04	3.250,67

(*) I residui propri comprendono i residui di bilancio provenienti da esercizi precedenti (residui iniziali) e gli impegni formali assunti nell'esercizio finanziario 2024 in conto residui di stanziamento.

TABELLA 16a - RAFFRONTO PAGAMENTI E IMPEGNI DELL'ESERCIZIO FINANZIARIO 2024 E PRECEDENTI RELATIVI A LEGGI PLURIENNALI PER TITOLO E CATEGORIA ECONOMICA (milioni di euro)

Titolo/Categoria	Leggi pluriennali						
	Impegnato Competenza	Pagato Competenza	Residui Propri (*)	Pagato Residui	Residui Perenti iniziali	Pagato Perenti	Pagato Totale
21 Investimenti fissi lordi e acquisti di terreni	3.630,34	2.638,70	2.459,33	998,85	419,14	8,44	3.645,99
22 Contributi agli investimenti ad amministrazioni pubbliche	18.638,91	10.477,53	37.162,22	12.976,19	4.998,27	177,91	23.631,63
23 Contributi agli investimenti ad imprese	70.941,40	70.214,14	4.486,71	1.855,64	643,40	31,91	72.101,69
24 Contributi agli investimenti a famiglie e istituzioni sociali private	302,85	301,28	4,38	1,76	-	-	303,04
25 Contributi agli investimenti a estero	536,08	83,24	196,35	1,01	716,01	-	84,25
26 Altri trasferimenti in conto capitale	2.595,93	2.595,93	1.242,82	864,33	-	-	3.460,26
31 Acquisizioni di attivita' finanziarie	852,89	781,71	7.305,17	7.361,35	43,01	-	8.143,06
Totale Titolo 2	97.498,40	87.092,53	52.856,98	24.059,13	6.819,83	218,26	111.369,92
Totale	97.498,40	87.092,53	52.856,98	24.059,13	6.819,83	218,26	111.369,92

(*) I residui propri comprendono i residui di bilancio provenienti da esercizi precedenti (residui iniziali) e gli impegni formali assunti nell'esercizio finanziario 2024 in conto residui di stanziamento.

TABELLA 16b - RAFFRONTO PAGAMENTI E IMPEGNI DELL'ESERCIZIO FINANZIARIO 2024 E PRECEDENTI RELATIVI A CONTRIBUTI PLURIENNALI PER TITOLO E CATEGORIA ECONOMICA (milioni di euro)

Titolo/Categoria	Contributi pluriennali						
	Impegnato Competenza	Pagato Competenza	Residui Propri (*)	Pagato Residui	Residui Perenti iniziali	Pagato Perenti	Pagato Totale
1 4 Trasferimenti correnti ad amministrazioni pubbliche	2,67	2,67	-	-	-	-	2,67
9 Interessi passivi e altri oneri finanziari	192,29	192,29	-	-	11,46	-	192,29
Totale Titolo 1	194,96	194,96	-	-	11,46	-	194,96
2 21 Investimenti fissi lordi e acquisti di terreni	174,39	101,70	570,72	86,63	353,23	5,19	193,52
22 Contributi agli investimenti ad amministrazioni pubbliche	1.004,15	690,44	1.661,57	467,24	1.370,47	19,38	1.177,06

23	Contributi agli investimenti ad imprese	697,35	474,13	2.903,73	231,71	3.847,53	219,34	925,18
24	Contributi agli investimenti a famiglie e istituzioni sociali private	-	-	0,05	-	1,08	-	-
25	Contributi agli investimenti a estero	92,86	92,86	-	-	-	-	92,86
26	Altri trasferimenti in conto capitale	74,06	74,06	-	-	-	-	74,06
27	Fondi da ripartire in conto capitale	-	-	-	-	66,88	0,13	0,13
31	Acquisizioni di attivita' finanziarie	351,94	351,94	-	-	-	-	351,94
	Totale Titolo 2	2.394,75	1.785,13	5.136,07	785,58	5.639,19	244,04	2.814,75
3	61 Rimborsamento passivita' finanziarie	239,79	239,79	22,08	1,17	-	-	240,96
	Totale Titolo 3	239,79	239,79	22,08	1,17	-	-	240,96
Totale		2.829,50	2.219,88	5.158,15	786,75	5.650,65	244,04	3.250,67

(*) I residui propri comprendono i residui di bilancio provenienti da esercizi precedenti (residui iniziali) e gli impegni formali assunti nell'esercizio finanziario 2024 in conto residui di stanziamento.

II.5 LA RILEVAZIONE QUALITATIVA: SCOPO, ATTIVITÀ E STATO DI ATTUAZIONE

Come anticipato nel capitolo I della presente Nota illustrativa, ad integrazione dei dati dei “Quadri Contabili”, riportati in dettaglio nel secondo volume del presente allegato denominato “Appendice”, sono state raccolte presso le amministrazioni alcune sintetiche informazioni di carattere qualitativo riguardanti le finalità delle risorse e lo stato di attuazione degli interventi programmati. In particolare, le amministrazioni hanno compilato, sull’apposito applicativo NILPS, un sintetico questionario finalizzato a rilevare, per ciascun piano di formazione contabile afferente ad una autorizzazione di spesa pluriennale, le seguenti informazioni: scopo della legge, attività finanziate e stato di attuazione dell’autorizzazione.

Le informazioni relative ai primi due aspetti hanno consentito di popolare i relativi campi anagrafici dei quadri contabili di ciascuna autorizzazione, consultabili nel secondo volume del presente allegato denominato “Appendice”.

Nelle seguenti tabelle si espongono, separatamente per le leggi pluriennali e i contributi pluriennali, i dati aggregati per missione di spesa relativi alle indicazioni sullo stato di avanzamento fornite dalle amministrazioni con riferimento alle iniziative di propria competenza finanziate con le autorizzazioni di spesa pluriennali oggetto della presente rilevazione. In appendice statistica sono riportati dati più analitici per missione e programma di spesa.

Le **leggi pluriennali** di spesa, secondo quanto riportato dalle amministrazioni competenti (per il dettaglio si rimanda alla tavola 4a in appendice statistica), denotano, complessivamente, uno stato di avanzamento in linea con quanto programmato. Come evidenziato in tabella 17a, ritardi o mancati avvii sono riscontrabili nella maggior parte delle missioni dovuti alla fisiologica complessità che caratterizza il processo di spesa in alcuni settori di intervento.

TABELLA 17a - LEGGI PLURIENNALI: STATO DI ATTUAZIONE DELLE AUTORIZZAZIONI PER MISSIONE ALLA DATA DEL 04/07/2025 (*) (dati percentuali)

Missione	Stato di attuazione dell'autorizzazione			
	Come da programma	In ritardo	Non ancora avviata	In anticipo
1 Organi costituzionali, a rilevanza costituzionale e Presidenza del Consiglio dei ministri	100%	-	-	-
3 Relazioni finanziarie con le autonomie territoriali	80,5%	2,4%	17,1%	-
4 L'Italia in Europa e nel mondo	100%	-	-	-
5 Difesa e sicurezza del territorio	94%	4%	2%	-
6 Giustizia	64,4%	28,9%	6,7%	-
7 Ordine pubblico e sicurezza	80,6%	16,1%	3,2%	-
8 Soccorso civile	87,6%	7,9%	4,5%	-
9 Agricoltura, politiche agroalimentari e pesca	86,3%	5,9%	7,8%	-
10 Energia e diversificazione delle fonti energetiche	69,2%	7,7%	23,1%	-
11 Competitività e sviluppo delle imprese	85,7%	6,7%	7,6%	-
12 Regolazione dei mercati	100%	-	-	-
13 Diritto alla mobilità e sviluppo dei sistemi di trasporto	73,9%	16,4%	9%	0,7%
14 Infrastrutture pubbliche e logistica	39%	55,3%	5,7%	-
15 Comunicazioni	83,3%	16,7%	-	-
16 Commercio internazionale ed internazionalizzazione del sistema produttivo	100%	-	-	-
17 Ricerca e innovazione	78,4%	8,1%	13,5%	-
18 Sviluppo sostenibile e tutela del territorio e dell'ambiente	69%	26,2%	4,8%	-
19 Casa e assetto urbanistico	60%	20%	20%	-
20 Tutela della salute	14,3%	85,7%	-	-
21 Tutela e valorizzazione dei beni e attività culturali e paesaggistici	100%	-	-	-
22 Istruzione scolastica	100%	-	-	-
23 Istruzione universitaria e formazione post-universitaria	78,9%	21,1%	-	-
26 Politiche per il lavoro	-	-	100%	-
27 Immigrazione, accoglienza e garanzia dei diritti	100%	-	-	-
28 Sviluppo e riequilibrio territoriale	100%	-	-	-
29 Politiche economico-finanziarie e di bilancio e tutela della finanza pubblica	100%	-	-	-
30 Giovani e sport	100%	-	-	-
31 Turismo	66,7%	33,3%	-	-
32 Servizi istituzionali e generali delle amministrazioni pubbliche	75%	25%	-	-
Totale	76%	18%	5,9%	0,1%

(*) Aggregazioni delle dichiarazioni fornite dalle amministrazioni in merito allo stato di attuazione di ciascuna legge pluriennale.

Per quanto concerne i contributi pluriennali di spesa, secondo quanto riportato dalle amministrazioni competenti, nella maggior parte dei casi lo stato di avanzamento

risulta in linea con quanto programmato (per un maggior dettaglio si rimanda alla tavola 4b in appendice statistica). Ritardi di attuazione e attività non ancora avviate si rilevano principalmente in corrispondenza delle missioni *Infrastrutture pubbliche e logistica*, *Istruzione universitaria e formazione post-universitaria*, *Istruzione scolastica* e *Giovani e sport*.

TABELLA 17b - CONTRIBUTI PLURIENNALI: STATO DI ATTUAZIONE DELLE AUTORIZZAZIONI PER MISSIONE ALLA DATA DEL 04/07/2025 (*) (dati percentuali)

Missione	Stato di attuazione dell'autorizzazione			
	Come da programma	In ritardo	Non ancora avviata	In anticipo
3 Relazioni finanziarie con le autonomie territoriali	84,2%	15,8%	-	-
4 L'Italia in Europa e nel mondo	100%	-	-	-
7 Ordine pubblico e sicurezza	100%	-	-	-
8 Soccorso civile	100%	-	-	-
9 Agricoltura, politiche agroalimentari e pesca	91,7%	-	8,3%	-
11 Competitività e sviluppo delle imprese	88%	12%	-	-
13 Diritto alla mobilità e sviluppo dei sistemi di trasporto	92,5%	5,7%	1,9%	-
14 Infrastrutture pubbliche e logistica	33,3%	66,7%	-	-
18 Sviluppo sostenibile e tutela del territorio e dell'ambiente	66,7%	20%	-	13,3%
19 Casa e assetto urbanistico	100%	-	-	-
21 Tutela e valorizzazione dei beni e attività culturali e paesaggistici	100%	-	-	-
22 Istruzione scolastica	-	100%	-	-
23 Istruzione universitaria e formazione post-universitaria	75%	25%	-	-
29 Politiche economico-finanziarie e di bilancio e tutela della finanza pubblica	100%	-	-	-
30 Giovani e sport	16,7%	83,3%	-	-
Totale	73,3%	25,3%	0,7%	0,7%

(*) Aggregazioni delle dichiarazioni fornite dalle amministrazioni in merito allo stato di attuazione di ciascun contributo pluriennale.

II.6 LE AUTORIZZAZIONI DI SPESA RICONDUCIBILI AI FONDI INVESTIMENTO: UNA RAPPRESENTAZIONE AGGREGATA DEI DATI

Per il finanziamento degli investimenti e lo sviluppo infrastrutturale del Paese in determinati settori, a partire dal 2016, nel bilancio dello Stato sono stati istituiti tre distinti Fondi.

Il Fondo per il finanziamento degli investimenti e lo sviluppo infrastrutturale del Paese, istituito dall'articolo 1, comma 140, della legge di bilancio n. 232 del 2016 con una dotazione iniziale di 47,5 miliardi per gli anni dal 2017 al 2032, e rifinanziato dall'articolo 1, comma 1072, della legge di bilancio n. 145 del 2017 per complessivi 36,1 miliardi di euro per gli anni dal 2018 al 2033, è destinato a finanziare interventi nei settori dei trasporti, delle infrastrutture, della ricerca, della difesa del suolo, dell'edilizia pubblica e della riqualificazione urbana.

L'articolo 1, comma 95, della legge di bilancio n. 145 del 2018 ha istituito il Fondo finalizzato al rilancio degli investimenti delle Amministrazioni centrali dello Stato e allo sviluppo del Paese, con una dotazione complessiva iniziale di circa 43,6 miliardi di euro per gli anni dal 2019 al 2033.

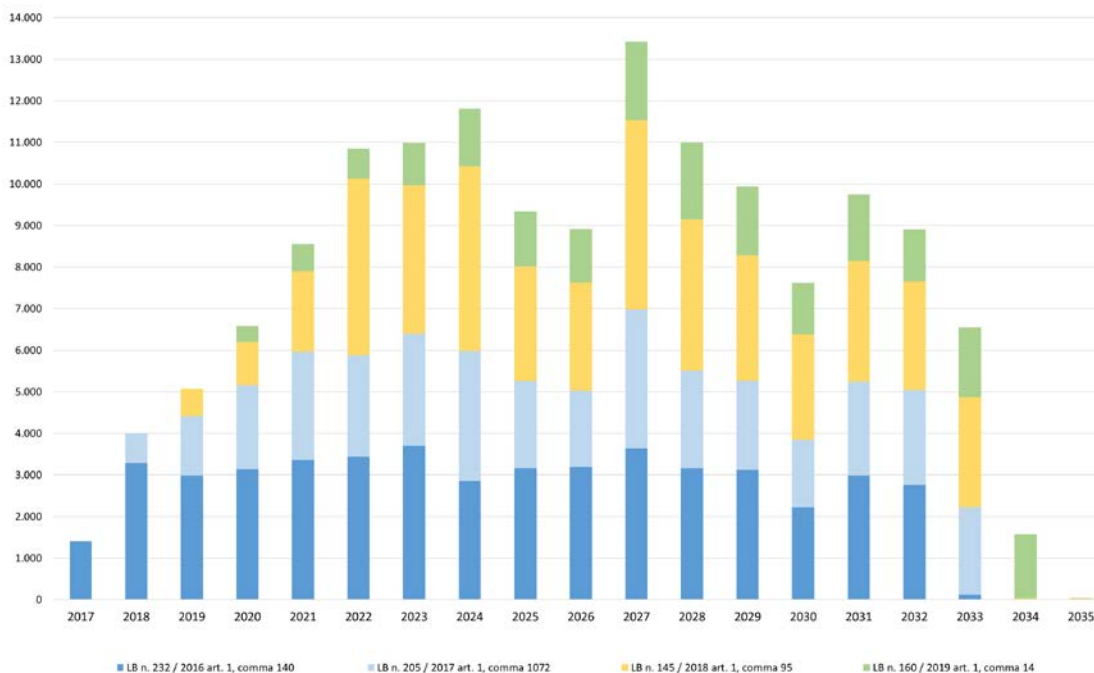
L'articolo 1, comma 14, della legge di bilancio n. 160 del 2019 ha istituito un ulteriore Fondo finalizzato al rilancio degli investimenti delle Amministrazioni centrali dello Stato e allo sviluppo del Paese, destinato in particolare all'economia circolare, alla decarbonizzazione dell'economia, alla riduzione delle emissioni, al risparmio energetico, alla sostenibilità ambientale e, in generale, ai programmi di investimento e ai progetti a carattere innovativo, anche attraverso contributi ad imprese, a elevata sostenibilità e che tengano conto degli impatti sociali. La dotazione complessiva iniziale di questo Fondo ammonta a circa 20,8 miliardi di euro per gli anni dal 2020 al 2034.

Si rappresenta che le dotazioni finanziarie di alcune autorizzazioni di spesa afferenti alle risorse dei citati Fondi investimento, per effetto delle manovre di finanza pubblica attuate con leggi di bilancio, sono state oggetto di definanziamenti, rifinanziamenti e riprogrammazioni nonché di rimodulazioni compensative con altre autorizzazioni di spesa di fattore legislativo al fine di modulare le risorse assegnate secondo le necessità connesse al raggiungimento degli obiettivi di spesa delle Amministrazioni.

L'articolo 20-quinquies del decreto-legge 1° giugno 2023, n. 61, convertito, con modificazioni, dalla legge 31 luglio 2023, n. 100, recante "Interventi urgenti per fronteggiare l'emergenza provocata dagli eventi alluvionali verificatisi a partire dal 1° maggio 2023 nonché disposizioni urgenti per la ricostruzione nei territori colpiti dai medesimi eventi", ha istituito il Fondo per la ricostruzione dei territori delle regioni Emilia-Romagna, Toscana e Marche colpiti dagli eventi alluvionali verificatisi a far data dal 1° maggio 2023. Tale fondo, istituito in bilancio con DMT 212080 del 2023, è alimentato, tra l'altro, dalle risorse disponibili conservate in conto residui di stanziamento nell'anno 2023, già attribuite alle amministrazioni interessate ai sensi dell'articolo 1, comma 140, della legge 11 dicembre 2016, n. 232 e dell'articolo 1,

comma 95, della legge 30 dicembre 2018, n. 145, previa revoca delle finalità indicate, rispettivamente, dal decreto del Presidente del Consiglio dei Ministri 29 maggio 2017 (pubblicato nella Gazzetta Ufficiale n. 226 del 27 settembre 2017), dal decreto del Presidente del Consiglio dei ministri 11 giugno 2019 (pubblicato nella Gazzetta Ufficiale n. 148 del 27 giugno 2019).

GRAFICO 4 – STANZIAMENTI AL 21/05/2024 DELLE AUTORIZZAZIONI DI SPESA RICONDUCIBILI AI DIVERSI FONDI INVESTIMENTO (milioni di euro)



Il presente paragrafo intende offrire una visione d'insieme dei diversi Fondi investimento a partire dalle informazioni contabili raccolte mediante la rilevazione per la predisposizione della Nota Illustrativa sulle leggi pluriennali in conto capitale a carattere non permanente. Le tabelle ed i grafici proposti nelle seguenti pagine sono alimentati dai dati contabili relativi alle autorizzazioni di spesa in conto capitale create in attuazione dei Decreti del Presidente del Consiglio dei ministri (DPCM) con i quali è stato disposto il riparto delle risorse.

All'inizio di ciascuna sezione di approfondimento dedicata ai diversi Fondi, un prospetto di raccordo illustra come gli oneri definiti dalla norma istitutiva sono stati destinati al finanziamento di iniziative di investimento attraverso la ripartizione con i previsti DPCM o alla copertura di altri interventi.

Il prospetto di raccordo espone inoltre quali autorizzazioni sono oggetto di analisi nel presente contesto e dove poter consultare i relativi dati contabili, secondo le seguenti convenzioni:

- Le “*autorizzazioni monitorate ai fini della presente Nota Illustrativa*” sono tutte quelle che, conformando i requisiti richiamati al capitolo 1, appartengono al campo di osservazione della Nota Illustrativa. In questo caso, i relativi dati contabili concorrono a tutte le tavole statistiche disponibili e vengono esposti nei quadri contabili analitici riportati nel volume secondo della presente Nota Illustrativa denominato “Appendice”;
- Le “*autorizzazioni incluse nelle elaborazioni statistiche di questo paragrafo*” sono quelle create in bilancio per dare attuazione ai DPCM di riparto dei diversi Fondi investimento e destinate stabilmente a finanziare gli interventi di investimento di competenza delle Amministrazioni centrali³. In questo ambito sono escluse le autorizzazioni di cui al punto precedente che pur avendo avuto copertura con gli stanziamenti provenienti dai Fondi investimento non riguardano iniziative di investimento di pertinenza proposte espressamente dalle Amministrazioni come impiego dei fondi stessi.

³Non sono rappresentate quelle autorizzazioni di spesa totalmente definanziate per la copertura di altri provvedimenti normativi e in relazione alle quali non siano stati emanati provvedimenti di spesa.

II.6.1 Il Fondo per il finanziamento degli investimenti e lo sviluppo infrastrutturale del Paese (legge n. 232 del 2016, articolo 1, comma 140)

La legge di bilancio per l'anno 2017 (L n. 232 del 2016) con l'articolo 1, comma 140, ha istituito nello stato di previsione del Ministero dell'economia e delle finanze (Cap. 7555) un Fondo destinato a finanziare gli investimenti e lo sviluppo infrastrutturale del Paese. La norma destinava oltre 47 miliardi di euro in un orizzonte temporale quindicennale dal 2017 al 2032: 1.900 milioni di euro per l'anno 2017, 3.150 milioni per l'anno 2018, 3.500 milioni per l'anno 2019 e 3.000 milioni di euro per ciascuno degli anni dal 2020 al 2032.

Una parte delle risorse del Fondo, prima del riparto tra le Amministrazioni centrali, sono state destinate alle specifiche finalità definite dal decreto-legge n. 50 del 2017, "Disposizioni urgenti in materia finanziaria, iniziative a favore degli enti territoriali, ulteriori interventi per le zone colpite da eventi sismici e misure per lo sviluppo":

- 400 milioni di euro per il 2017 per il finanziamento di iniziative di investimento delle regioni a statuto ordinario;
- 64 milioni di euro per il 2017, 118 milioni per il 2018, 80 milioni per 2019 e 44,1 milioni per il 2020 per interventi di edilizia scolastica.

Le risorse residue sono state ripartite con due decreti del Presidente del Consiglio dei Ministri (DPCM del 29/05/2017 e DPCM del 21/07/2017), una volta acquisito il parere favorevole delle Commissioni parlamentari competenti per materia, in relazione ai programmi di spesa proposti dalle Amministrazioni centrali e relativi agli specifici settori di intervento richiamati dalla norma primaria:

- a) trasporti, viabilità, mobilità sostenibile, sicurezza stradale, riqualificazione e accessibilità delle stazioni ferroviarie;
- b) infrastrutture, anche relative alla rete idrica e alle opere di collettamento, fognatura e depurazione;
- c) ricerca;
- d) difesa del suolo, dissesto idrogeologico, risanamento ambientale e bonifiche;
- e) edilizia pubblica, compresa quella scolastica;
- f) attività industriali ad alta tecnologia e sostegno alle esportazioni;
- g) informatizzazione dell'amministrazione giudiziaria;
- h) prevenzione del rischio sismico;
- i) investimenti per la riqualificazione urbana e per la sicurezza delle periferie delle città metropolitane e dei comuni capoluogo di provincia;
- l) eliminazione delle barriere architettoniche.

Successivamente all'attuazione in bilancio dei due DPCM di riparto, parte delle risorse del Fondo, pari a 5 milioni di euro per ciascuno degli anni 2018 e 2019 e 35 milioni per il 2017 sono state utilizzate a parziale copertura delle risorse di cui al "Fondo per la progettazione degli enti locali, destinato al finanziamento della redazione dei progetti di fattibilità tecnica ed economica e dei progetti definitivi ed esecutivi degli enti locali per opere destinate alla messa in sicurezza di edifici e

strutture pubbliche (art 1, comma 1079, della legge di bilancio per l'esercizio finanziario 2018 (L. n. 205 del 2017) e a copertura delle risorse afferenti agli interventi di emergenza per infrastrutture stradali insistenti sul fiume Po (art 15-quater del DL n. 148 del 2017 "Disposizioni urgenti in materia finanziaria e per esigenze indifferibili").

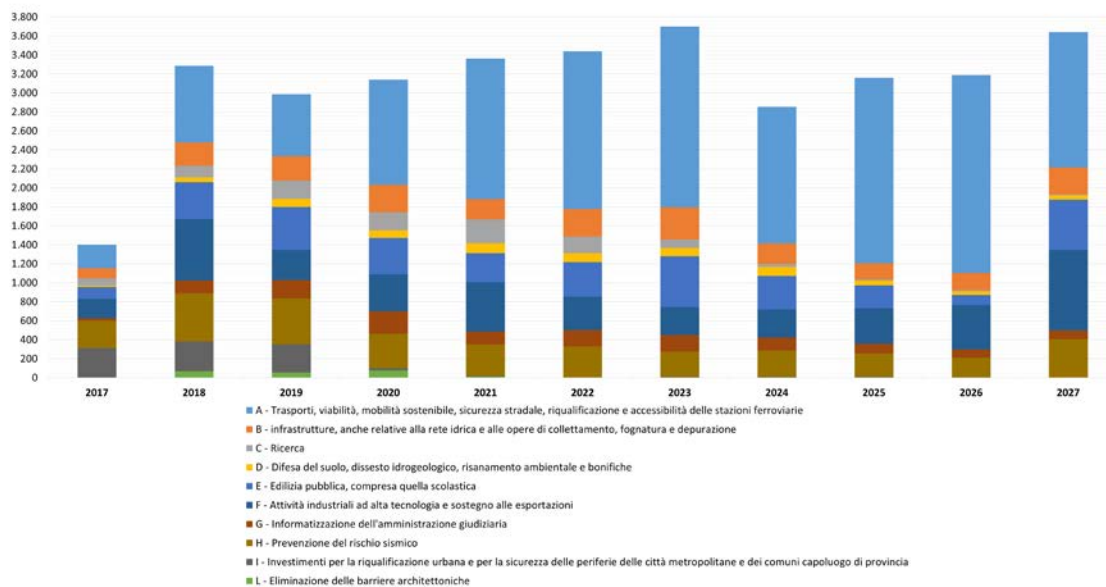
Il prospetto di raccordo 1, dedicato a riconciliare il perimetro contabile del Fondo come definito dal comma 140 ed il perimetro contabile dei due DPCM di riparto, evidenzia tali fattispecie sotto alla linea tratteggiata.

PROSPETTO DI RACCORDO 1 – FONDO PER GLI INVESTIMENTI E LO SVILUPPO INFRASTRUTTURALE DEL PAESE (comma 140): RICONCILIAZIONE DEI PERIMETRI OGGETTO DI ANALISI (milioni di euro arrotondati all'unità più prossima)							
Provvedimento	Autorizzazione di spesa	Oneri 2017	Oneri 2018	Oneri 2019	Aut. monitorata ai fini della presente Nota Illustrativa	Aut. inclusa nelle elaborazioni statistiche di questo paragrafo	Tipologia di autorizzazione
		Stanziam. definitivi 2017 al 31/12/2017	Stanziam. definitivi 2018 al 31/12/2018	Stanziam. definitivi 2019 al 31/12/2018			
L. 232/2016, art 1, comma 140 (oneri complessivi del Fondo ai sensi della norma istitutiva)		1.900	3.150	3.500			
DL 50/2017 (Totale a valere sulle risorse del Fondo)		464	118	80			
	DL n. 50 / 2017 art. 25, comma 1	64	118	80	X		Finanziata dal fondo prima del DPCM di riparto
	DL n. 50 / 2017 art. 25	400	-	-			Finanziata dal fondo prima del DPCM di riparto
DPCM del 29/05/2017 (Totale oneri del Fondo ripartiti)		270	270	260			
	LB n. 232 / 2016 art. 1, comma 140, punto I	270	270	260	X	X	Pluriennale non permanente
DPCM del 21/07/2017 (Totale oneri del Fondo ripartiti)		1.166	2.762	3.160			
	LB n. 232 / 2016 art 1, comma 140, punto... (varie)	993	2.604(*)	2.766	X	X	Pluriennali non permanenti
	LB n. 232 / 2016 art. 1, comma 140, punto A bis	137	366	314	X	X	Rifinanziante della LF n. 266 / 2005 art. 1, comma 86
	LB n. 232 / 2016 art. 1, comma 140, punto E decies	1	-	-	X	X	Rifinanziante del DL n. 133 / 2014 art. 3, comma 12
	LB n. 232 / 2016 art. 1, comma 140, punto F bis	-	20	40	X	X	Rifinanziante della L n. 808 / 1985 art. 3, comma 1, punto A
	LB n. 232 / 2016 art. 1, comma 140, punto B sexies	-	25	35	X	X	Rifinanziante del DLG n. 50 / 2016 art. 202, comma 1, punto A
	LB n. 232 / 2016 art. 1, comma 140	-	5	5			Parzialmente utilizzata a copertura degli oneri della LB 205 / 2017 art 1, comma 1079
	LB 232 / 2016, art. 1, comma 140 punto A primum	35	-	-			Utilizzata a copertura degli oneri del DL 148/2017, art 15-quater
Stanziam. totali inclusi nelle elaborazioni di questo paragrafo		1.401	3.285	3.415			
Stanziam. totali monitorati ai fini della presente Nota Illustrativa		1.465	3.145	3.495			
Onere totale ripartito con DPCM		1.436	3.032	3.420			

(*) Questo valore è comprensivo delle riprogrammazioni effettuate con la sezione II della Legge di Bilancio per il 2018 (L. n. 145 del 2017), mediante le quali sono state anticipate al 2018 risorse originariamente stanziare per le annualità successive al 2019. Pertanto, le elaborazioni statistiche del presente paragrafo includono anche queste risorse oltre a quelle ripartite con apposito DPCM.

Nei grafici e nelle tavole che seguono si offre una rielaborazione dei dati derivanti dalla gestione contabile delle risorse del Fondo in questione (comma 140) ripartite con DPCM.

GRAFICO 5 – FONDO PER GLI INVESTIMENTI E LO SVILUPPO INFRASTRUTTURALE DEL PAESE (comma 140): STANZIAMENTI AL 20/05/2025 PER ESERCIZIO CON SCOMPOSIZIONE IN SETTORI DI INTERVENTO (milioni di euro)



Nel grafico 5 sono rappresentati, per gli 8 esercizi di consuntivo e per gli esercizi del triennio 2025-2027, gli stanziamenti delle autorizzazioni del Fondo per settore di intervento. I settori che complessivamente assorbono la maggior parte delle risorse sono:

- trasporti, viabilità, mobilità sostenibile, sicurezza stradale, riqualificazione e accessibilità delle stazioni ferroviarie;
- infrastrutture, anche relative alla rete idrica e alle opere di collettamento, fognatura e depurazione;
- edilizia pubblica, compresa quella scolastica;
- attività industriali ad alta tecnologia e sostegno alle esportazioni;
- prevenzione del rischio sismico.

TABELLA 18 – FONDO PER GLI INVESTIMENTI E LO SVILUPPO INFRASTRUTTURALE DEL PAESE (comma 140): ANALISI DELL'IMPIEGO A CONSUNTIVO DEGLI STANZIAMENTI DI COMPETENZA (milioni di euro arrotondati all'unità più prossima)

Misure contabili	2017	2018	2019	2020	2021	2022	2023	2024
Stanziamenti definitivi	1.401	3.285	2.986(*)	3.139	3.360	3.439	3.701	2.854
Impegnato sulla competenza	412	2.421	1.899	2.226	2.451	2.651	2.825	2.388
di cui: pagato in CP	167	788	814	1.631	1.833	1.903	2.089	1.287
di cui: residui propri dell'esercizio	245	1.633	1.085	595	618	748	737	1.100
Economie sulla competenza	-	10	15	1	177	1	1	7
Economie in CP per reiscrizione in esercizi successivi (Art. 30, c. 2, lett. b, L. 196/2009)	29	385	262	522	390	324	667	157

Residui di stanziamento di nuova formazione	961	469	810	391	342	463	208	302
---	-----	-----	-----	-----	-----	-----	-----	-----

(*) Questo valore di stanziamento definitivo deriva dal rendiconto dell'esercizio finanziario 2020. La differenza rispetto a quanto riportato nel prospetto di riacordo 1 (valore degli stanziamenti al 31/12/2018) è dovuta a variazioni di sezione II della Legge di Bilancio per il 2019 (L. n. 145/2018) e agli effetti della Legge di assestamento per il 2019 (L. n. 110/2019).

La tabella 18 rappresenta l'utilizzo degli stanziamenti di competenza a consuntivo, per gli anni 2017-2024. Nel 2017 la maggior parte delle risorse sono state conservate come residui di stanziamento in considerazione del fatto che il DMT di attuazione in bilancio del DPCM di riparto è stato perfezionato nell'ultima parte dell'anno⁴. I successivi esercizi sono caratterizzati da un crescente ricorso agli strumenti di flessibilità concessi alle Amministrazioni per reiscrivere in esercizi successivi le somme non impegnate⁵. La tabella 19 e il grafico 6 evidenziano, inoltre, una stabilizzazione del tasso di erogazione dei residui, su valori prossimo al 20% e una live flessione della capacità di spesa degli stanziamenti di competenza, che nel 2024 si assesta ad un valore inferiore al 50% per la prima volta dal 2020.

TABELLA 19 – FONDO PER GLI INVESTIMENTI E LO SVILUPPO INFRASTRUTTURALE DEL PAESE (comma 140): ANALISI DEI PAGAMENTI
(milioni di euro arrotondati all'unità più prossima e dati percentuali)

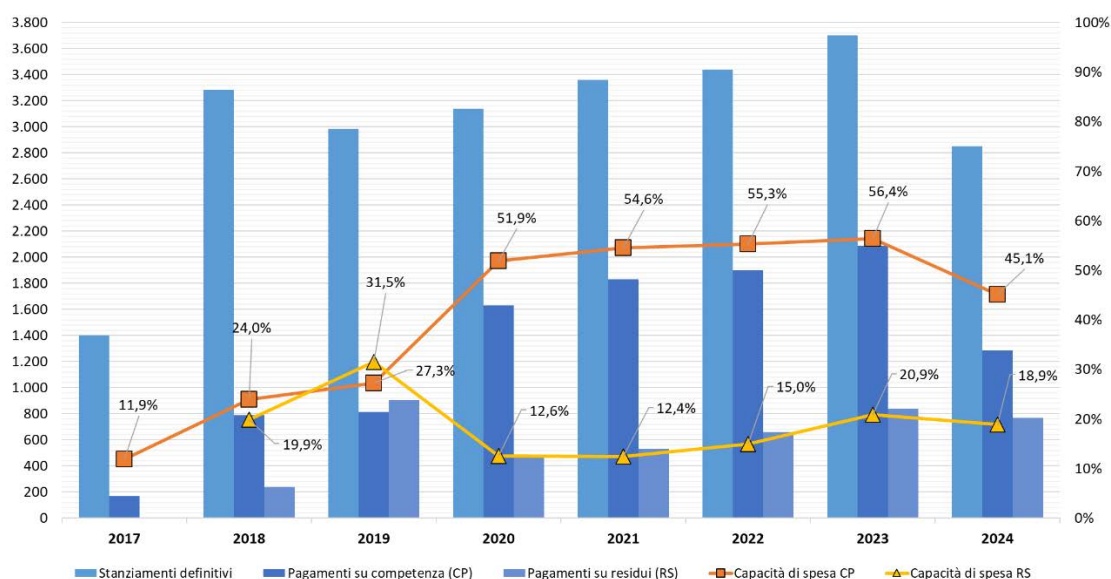
Misure contabili	2017	2018	2019	2020	2021	2022	2023	2024	Totale
Pagato in conto competenza	167	788	814	1.631	1.833	1.903	2.089	1.287	10.511
<i>Tasso di erogazione dello stanziamento di competenza (pagato in CP/stanziamenti definitivi erogabili)</i>	11,9%	24%	27,3%	51,9%	54,6%	55,3%	56,4%	45,1%	43,5%
Pagato in conto residui	-	240	908	485	530	659	840	771	4.432
<i>Tasso di erogazione dei residui (pagato in RS/ammontare dei residui accertati erogabili)</i>	-	19,9%	31,5%	12,6%	12,4%	15%	20,9%	18,9%	17,8%

Nel grafico 6 vengono raffigurati gli stanziamenti di competenza a consuntivo e i pagamenti, separatamente in conto residui e conto competenza, effettuati nel corso dei diversi esercizi finanziari.

GRAFICO 6 – FONDO PER GLI INVESTIMENTI E LO SVILUPPO INFRASTRUTTURALE DEL PAESE (comma 140): STANZIAMENTI DI COMPETENZA E PAGAMENTI EFFETTUATI PER ESERCIZIO FINANZIARIO
(milioni di euro e dati percentuali)

⁴Il DMT n. 177410 è stato registrato dalla Corte dei conti in data 23/10/2017.

⁵Si fa qui riferimento alla possibilità di reiscrivere "nella competenza degli esercizi successivi delle somme non impegnate alla chiusura dell'esercizio relative ad autorizzazioni di spesa in conto capitale a carattere non permanente" (art 30, c. 2, lett. b, della L. 196 del 2009).



**TABELLA 20 – FONDO PER GLI INVESTIMENTI E LO SVILUPPO INFRASTRUTTURALE DEL PAESE (comma 140):
ANALISI DEI RESIDUI
(milioni di euro arrotondati all'unità più prossima)**

Misure contabili	2017	2018	2019	2020	2021	2022	2023	2024
Residui accertati ad inizio esercizio	-	1.206	2.884	3.859	4.267	4.407	4.693	4081
di cui: residui propri – altre lettere	-	245	2.144	2.401	2.679	3.020	3.349	3.589
di cui: residui di stanziamento – lettera F	-	961	739	1.457	1.589	1.387	1.343	491
di cui: residui perenti	-	-	-	-	-	-	-	1
Variazione in conto residui di stanziamento nell'esercizio	-	-	-	-	-	-	-677(*)	-
Pagato in conto residui	-	240	908	485	530	659	840	771
Economie su residui	-	185	12	92	291	266	38	19
di cui: economie su residui propri – altre lettere	-	-	-	1	7	0	11	2
di cui: economie su residui di stanziamento – lettera F	-	2	0	1	129	0	0	12
di cui: economie su residui per reiscrizione in esercizi successivi (Art. 30 c. 2, lett. b), L. 196/2009)	-	182	12	90	155	266	27	6
Residui di competenza (nuova formazione)	1.206	2.102	1.895	986	960	1.212	939	1.402
di cui: residui propri – altre lettere	245	1.633	1.085	595	618	748	737	1.100
di cui: residui di stanziamento – lettera F	961	469	810	391	342	464	202	302
Residui accertati a fine esercizio	1.206	2.884	3.859	4.267	4.407	4.693	4.081	4.694
di cui: residui propri – altre lettere	245	2.144	2.401	2.676	3.020	3.349	3.589	3.685
di cui: residui di stanziamento – lettera F	961	739	1.457	1.589	1.387	1.343	491	573
di cui: residui perenti	-	-	-	-	-	-	1	436
Variazione annua dello stock dei residui	+1.206	+1.678	+975	+409	+139	+286	-614	+612

(*) Tale variazione è da attribuirsi al DMT n. 212080 che ha attivato in bilancio il defanziamento finalizzato a fornire copertura finanziaria al DL n. 61/2023.

L'analisi dei pagamenti proposta nella tabella 19 evidenzia come nel periodo 2017-2024 le amministrazioni centrali abbiano erogato 14.943 milioni di euro (quasi il 62%

delle risorse complessivamente stanziati nel medesimo periodo) con una netta prevalenza dei pagamenti effettuati sulla competenza, pari 10.511 milioni di euro. Dall'analisi delle tabelle 18 e 20 si evince come dei 24.164 milioni di euro complessivamente stanziati dal fondo nel periodo analizzato, 4.694 milioni di euro risultano costituire residui al termine dell'esercizio 2024 (pari a circa il 19%). A fine 2023 lo *stock* dei residui risulta essere pari a 4.694 milioni, in incremento rispetto all'anno precedente (+612 milioni).

TABELLA 21 - FONDO PER GLI INVESTIMENTI E LO SVILUPPO INFRASTRUTTURALE DEL PAESE (comma 140): STATI DI ATTUAZIONE DELLE AUTORIZZAZIONI PER MINISTERO ALLA DATA DEL 04/07/2025 (dati percentuali)

Ministero	Come da programma	In ritardo	Non ancora avviata	In anticipo
Economia e finanze	100%	-	-	-
Imprese e made in Italy	100%	-	-	-
Giustizia	20%	60%	20%	-
Affari esteri e cooperazione internazionale	100%	-	-	-
Istruzione e merito	100%	-	-	-
Interno	63,6%	36,4%	-	-
Ambiente e sicurezza energetica	50%	50%	-	-
Infrastrutture e trasporti	57,9%	36,8%	5,3%	-
Università e ricerca	100%	-	-	-
Difesa	91,7%	-	8,3%	-
Agricoltura, sovranità alimentare e foreste	100%	-	-	-
Cultura	100%	-	-	-
Salute	50%	50%	-	-
Totale	76,3%	20%	3,8%	-

Dall'analisi degli stati di attuazione dichiarati dalle amministrazioni in occasione della rilevazione funzionale alla produzione della Nota Illustrativa, la maggior parte degli interventi finanziati dalle autorizzazioni riconducibili al Fondo per il finanziamento degli investimenti e lo sviluppo infrastrutturale del Paese (comma 140) risulta in linea con la programmazione (si veda la tabella 21). I ritardi segnalati dal Ministero della Giustizia e dal Ministero della Salute si riferiscono ad interventi di edilizia pubblica presso edifici adibiti ad uffici giudiziari e presso le strutture ad uso degli enti del servizio sanitario nazionale.

II.6.2 Il rifinanziamento del Fondo per il finanziamento degli investimenti e lo sviluppo infrastrutturale del Paese (Legge n. 205 del 2017, articolo 1, comma 1072)

Il Fondo per il finanziamento degli investimenti e lo sviluppo del paese (comma 140) è stato rifinanziato dal comma 1072 della legge di bilancio per il 2018 (Legge n. 205 del 2017) per un importo pari a 800 milioni di euro per l'anno 2018, 1.615 milioni per l'anno 2019, 2.180 milioni per ciascuno degli anni dal 2020 al 2023, 2.480 milioni per l'anno 2024 e 2.500 milioni per ciascuno degli anni dal 2025 al 2033.

Tali risorse sono state ripartite con il DPCM del 28 novembre 2018, in considerazione dei programmi di spesa proposti dalle Amministrazioni centrali in riferimento ai seguenti settori di intervento:

- a) trasporti e viabilità;
- b) mobilità sostenibile e sicurezza stradale;
- c) infrastrutture, anche relative alla rete idrica e alle opere di collettamento, fognatura e depurazione;
- d) ricerca;
- e) difesa del suolo, dissesto idrogeologico, risanamento ambientale e bonifiche;
- f) edilizia pubblica, compresa quella scolastica e sanitaria;
- g) attività industriali ad alta tecnologia e sostegno alle esportazioni;
- h) digitalizzazione delle amministrazioni statali;
- i) prevenzione del rischio sismico;
- l) investimenti in riqualificazione urbana e sicurezza delle periferie;
- m) potenziamento infrastrutture e mezzi per l'ordine pubblico, la sicurezza e il soccorso;
- n) eliminazione delle barriere architettoniche.

Nel prospetto di raccordo 2 si propone la riconciliazione tra la norma che istituisce il Fondo, il DPCM di riparto e i due perimetri di monitoraggio (quello dei due volumi della Nota Illustrativa e quello dell'approfondimento proposto in questo paragrafo).

PROSPETTO DI RACCORDO 2 – RIFINANZIAMENTO DEL FONDO INVESTIMENTI (comma 1072): RICONCILIAZIONE DEI PERIMETRI OGGETTO DI ANALISI

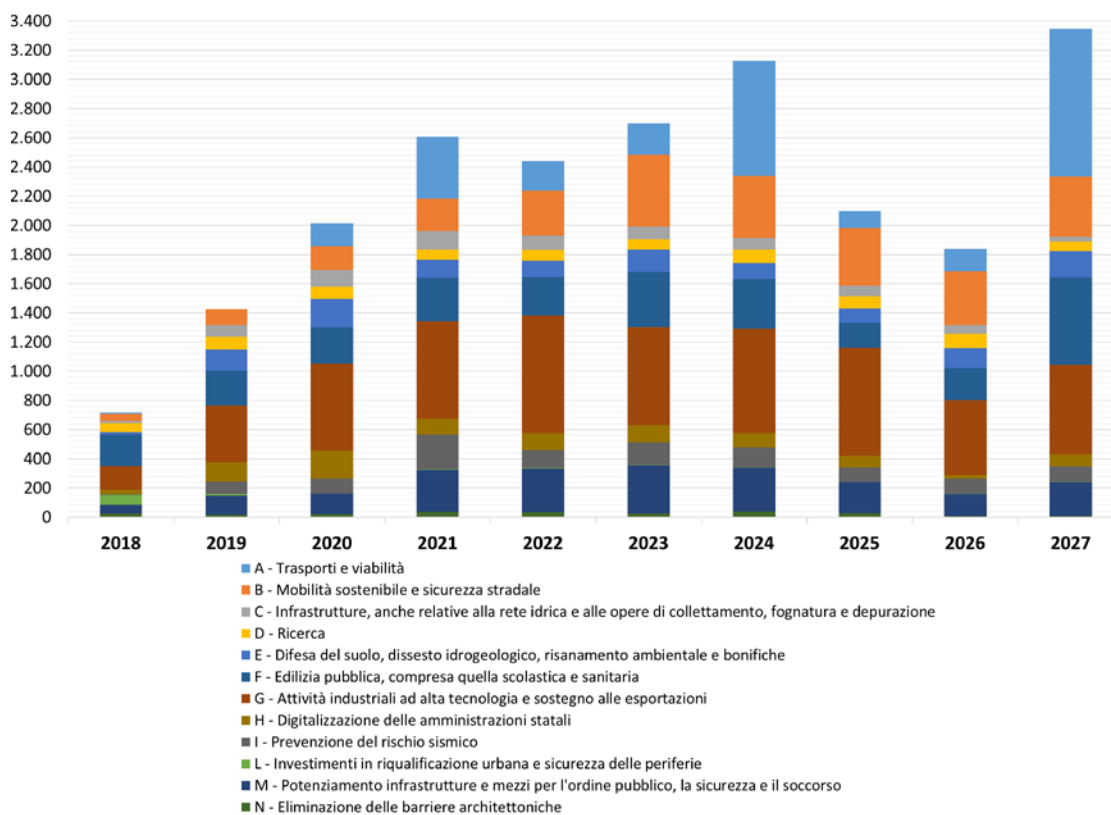
(milioni di euro arrotondati all'unità più prossima)

Provvedimento	Autorizzazione di spesa	Oneri 2018	Oneri 2019	Oneri 2020	Aut. monitorata ai fini della presente Nota Illustrativa	Aut. inclusa nelle elaborazioni di questo paragrafo	Tipologia di autorizzazione
		Stanziamen-ti definitivi 2018 al 31/12/2018	Stanziamen-ti definitivi 2019 al 31/12/2018	Stanziamen-ti definitivi 2020 al 31/12/2018			
L. 205/2017, art 1, comma 1072 (oneri complessivi del Fondo ai sensi della norma istitutiva)		800	1.615	2.180			
DL 109/2018 – “Decreto Genova” (Totale a valere sul Fondo)		83	195	37			
	<i>DL n. 109 / 2018 art. 1, comma 6</i>	30	30	30	X		Finanziata dal Fondo prima del DPCM di riparto
	<i>DL n. 109 / 2018 art. 5, comma 2</i>	-	20	-	X		Parzialmente finanziata dal Fondo prima del DPCM di riparto
	<i>DL n. 109 / 2018 art. 6, comma 1</i>	8	15	7	X		Finanziata dal Fondo prima del DPCM di riparto
	<i>DL n. 109 / 2018 art. 14</i>	5	10	-	X		Finanziata dal Fondo prima del DPCM di riparto
	-	40	120	-			Compensazione degli effetti sui saldi del DL 109/2018
DPCM del 28/11/2018 (Totale ripartito)		717(*)	1.420	2.143			
	<i>LB n. 205 / 2017 art. 1, comma 1072, punto ... (varie)</i>	717	1.420	2.143	X	X	Pluriennali non permanenti
Stanziamen-ti totali inclusi nelle elaborazioni di questo paragrafo		717	1.420	2.143			
Stanziamen-ti totali monitorati ai fini della presente Nota Illustrativa		760	1.495	2.180			
Onere totale ripartito con DPCM		717	1.420	2.143			

(*) Le risorse relative al 2018 sono state conservate come residui di stanziamento al 31/12 e ripartite l'anno successivo con variazione di bilancio in conto residui

Le elaborazioni statistiche, effettuate a partire delle autorizzazioni di spesa del rifinanziamento del Fondo per il finanziamento degli investimenti e lo sviluppo infrastrutturale del Paese (comma 1072), si riferiscono alle risorse ripartite con il DPCM del 28 novembre 2018. I dati aggregati e di dettaglio di alcune delle autorizzazioni del cd decreto Genova (decreto-legge n.109 del 2018), che ha trovato parziale copertura finanziaria sulle risorse del Fondo prima del riparto, sono invece riportati nelle diverse sezioni della presente Nota Illustrativa e nei quadri contabili analitici del secondo volume denominato “Appendice”.

GRAFICO 7 – RIFINANZIAMENTO DEL FONDO INVESTIMENTI (comma 1072): RAPPRESENTAZIONE GRAFICA DEGLI STANZIAMENTI AL 20/05/2025 PER ESERCIZIO E CON SCOMPOSIZIONE PER SETTORE DI INTERVENTO (milioni di euro)



L'attuazione del DPCM del 28 novembre 2018 è avvenuta con il DMT n. 19405 registrato dalla Corte dei conti in data 19 marzo 2019. Le risorse stanziare per l'esercizio finanziario 2018 sono state conservate in bilancio come residui di stanziamento, come rappresentato dalla tabella 22, e successivamente ripartite tra diverse amministrazioni responsabili della gestione delle risorse. Relativamente all'utilizzo delle risorse, il tasso di pagamento delle risorse stanziare in conto competenza nel corso degli ultimi due esercizi è stabilmente di poco superiore al 40%, in leggera flessione rispetto ai medesimi tassi riferiti ai due esercizi precedenti (si veda la tabella 23 e il grafico 8).

TABELLA 22 – RIFINANZIAMENTO DEL FONDO INVESTIMENTI (comma 1072): ANALISI DELL'IMPIEGO DEGLI STANZIAMENTI DI COMPETENZA
(milioni di euro arrotondati all'unità più prossima)

Misure contabili	2018	2019	2020	2021	2022	2023	2024
Stanziamenti definitivi	717	1.427(*)	2.016(**)	2.606	2.440	2.697	3.127
Impegnato sulla competenza	-	622	1.455	1.921	1.690	1.855	2.365
di cui: pagato in CP	-	425	976	1.259	1.047	1.119	1.585
di cui: residui propri dell'esercizio	-	197	480	663	642	736	780
Economie sulla competenza	-	0	1	3	0	0	6
Economie in CP per reiscrizione in esercizi successivi (Art. 30, c. 2, lett. b, L. 196/2009)	-	395	227	308	312	355	230
Residui di stanziamento di nuova formazione	717	409	332	373	438	487	525

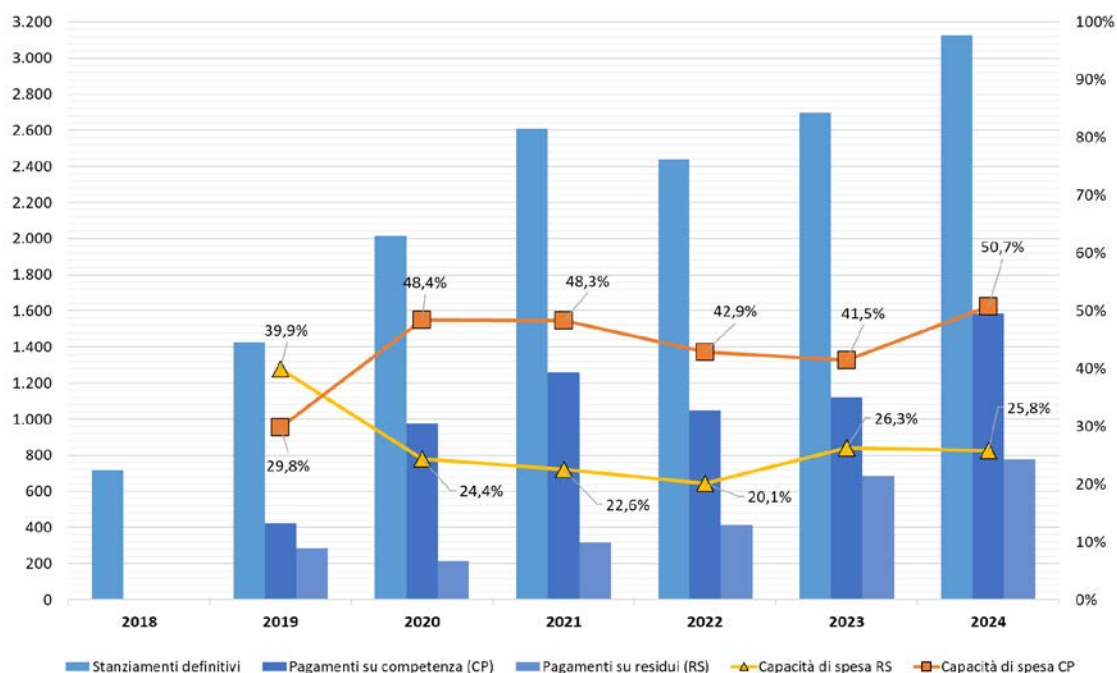
(*) Questo valore di stanziamento deriva dal rendiconto dell'esercizio finanziario 2019. La differenza rispetto a quanto riportato nel prospetto di raccordo 2 (valore degli stanziamenti al 31/12/2018) è dovuto a provvedimenti di variazione di bilancio attivati nel corso dell'esercizio 2019.

(**) Questo valore di stanziamento deriva dal rendiconto dell'esercizio finanziario 2020. La differenza rispetto a quanto riportato nel prospetto di raccordo 2 (valore degli stanziamenti al 31/12/2018) è dovuto a provvedimenti di variazione di bilancio attivati nel corso dell'esercizio 2019 e 2020, a variazioni di sezione II della Legge di Bilancio per il 2020 (L. n. 160 del 2019) e agli effetti della Legge di assestamento per il 2020 (L. n. 128 del 2020).

L'analisi dei pagamenti proposta nella tabella 23 evidenzia come nel periodo 2019-2024 le amministrazioni centrali abbiano erogato 9.105 milioni di euro (più del 60% delle risorse complessivamente stanziati) con una netta prevalenza dei pagamenti effettuati sulla competenza, pari a 6.411 milioni di euro. Come riportato in tabella 24 l'ammontare dei residui accertati a fine esercizio 2024 è pari a 3.300 milioni di euro, che, in rapporto agli 15.029 milioni di euro complessivamente stanziati dal fondo nel periodo analizzato, costituiscono meno del 22%.

TABELLA 23 – RIFINANZIAMENTO DEL FONDO INVESTIMENTI (comma 1072): ANALISI DEI PAGAMENTI
(milioni di euro arrotondati all'unità più prossima e dati percentuali)

Misure contabili	2018	2019	2020	2021	2022	2023	2024	Totale
Pagato in conto competenza	-	425	976	1.259	1.047	1.119	1.585	6.411
Tasso di erogazione dello stanziamento di competenza (pagato in CP/stanziam. definitivi erogabili)	-	29,8%	48,4%	48,3%	42,9%	41,5%	50,7%	40,5%
Pagato in conto residui	-	286	213	317	414	687	777	2.694
Tasso di erogazione dei residui (pagato in RS/ammontare dei residui accertati ad inizio esercizio)	-	39,9%	24,4%	22,6%	20,1%	26,3%	25,8%	25%

GRAFICO 8 – RIFINANZIAMENTO DEL FONDO INVESTIMENTI (comma 1072): STANZIAMENTI DI COMPETENZA E PAGAMENTI EFFETTUATI PER ESERCIZIO FINANZIARIO (milioni di euro e dati percentuali)

TABELLA 24 – FONDO PER GLI INVESTIMENTI E LO SVILUPPO INFRASTRUTTURALE DEL PAESE (comma 1072): ANALISI DEI RESIDUI (milioni di euro arrotondati all'unità più prossima)

Misure contabili	2018	2019	2020	2021	2022	2023	2024
Residui accertati ad inizio esercizio	-	717	873	1.404	2.062	2.608	3.016
di cui: residui propri – altre lettere	-	-	296	966	1.529	1.958	2.349
di cui: residui di stanziamento – lettera F	-	717	577	439	533	650	667
Pagato in conto residui	-	286	213	317	414	687	777
Economie su residui	-	163	68	61	120	128	244
di cui: economie su residui propri – altre lettere	-	-	1	0	0	0	0
di cui: economie su residui di stanziamento – lettera F	-	-	3	44	29	5	50
di cui: economie su residui per reiscrizione in esercizi successivi (Art. 30 c. 2, lett. b), L. 196/2009)	-	163	64	18	91	123	194
Residui finali di competenza (nuova formazione)	717	605	812	1.036	1.081	1.223	1.305
di cui: residui propri – altre lettere	-	196	480	663	642	736	780
di cui: residui di stanziamento – lettera F	717	409	332	373	438	487	525
Residui accertati a fine esercizio	717	873	1.404	2.062	2.608	3.016	3.300
di cui: residui propri – altre lettere	-	296	966	1.529	1.958	2.349	2.775
di cui: residui di stanziamento – lettera F	717	577	439	533	650	667	525
Variazione annua dello stock dei residui	+717	+156	+531	+658	+546	+408	+284

TABELLA 25 - FONDO PER GLI INVESTIMENTI E LO SVILUPPO INFRASTRUTTURALE DEL PAESE (comma 1072): STATI DI ATTUAZIONE DELLE AUTORIZZAZIONI PER MINISTERO ALLA DATA DEL 04/07/2025 (dati percentuali)

Ministero	Come da programma	In ritardo	Non ancora avviata	In anticipo
Economia e finanze	90%	-	-	10%
Imprese e made in italy	100%	-	-	-
Giustizia	84,6%	15,4%	-	-
Affari esteri e cooperazione internazionale	100%	-	-	-
Istruzione e merito	100%	-	-	-
Interno	87,5%	12,5%	-	-
Ambiente e sicurezza energetica	66,7%	33,3%	-	-
Infrastrutture e trasporti	59,1%	36,4%	4,5%	-
Universita' e ricerca	83,3%	16,7%	-	-
Difesa	100%	-	-	-
Agricoltura, sovranita' alimentare e foreste	71,4%	28,6%	-	-
Cultura	100%	-	-	-
Salute	50%	50%	-	-
Totale	83,9%	14,4%	0,8%	0,8%

Anche nel caso del rifinanziamento del Fondo per gli investimenti e lo sviluppo infrastrutturale (comma 1072), lo stato di attuazione delle autorizzazioni, dichiarato dalle amministrazioni, denota come la maggioranza delle attività finanziate risulti in linea con la programmazione (si veda la tabella 25). Il ritardo di attuazione segnalato dal Ministero della salute riguarda una delle due autorizzazioni spesa gestite, relativa agli interventi di edilizia pubblica di competenza degli enti del servizio sanitario del territorio.

II.6.3 Il Fondo per il rilancio degli investimenti delle Amministrazioni centrali dello Stato e lo sviluppo del Paese (legge n. 145 del 2018, articolo 1, comma 95)

La legge di bilancio per il 2019 (Legge n. 145 del 2018) con il comma 95 ha istituito un nuovo fondo da ripartire finalizzato al rilancio degli investimenti delle Amministrazioni centrali dello Stato e allo sviluppo del Paese. Il profilo finanziario del Fondo, inizialmente istituito nello stato di previsione del Ministero dell'economia e delle finanze (Cap. 7557), è pari a 740 milioni di euro per l'anno 2019, 1.260 milioni per l'anno 2020, 1.600 milioni per l'anno 2021, 3.250 milioni per ciascuno degli anni 2022 e 2023, 3.300 milioni di euro per ciascuno degli anni dal 2024 al 2028 e 3.400 milioni di euro per ciascuno degli anni dal 2029 al 2033.

Con il successivo comma 96, la legge di bilancio per il 2019 ha destinato una quota delle risorse del Fondo alla realizzazione, allo sviluppo e alla sicurezza di sistemi di trasporto pubblico di massa su sede propria e al prolungamento della linea metropolitana 5 (M5) da Milano fino al comune di Monza.

In particolare, per la realizzazione della citata linea metropolitana sono state destinate risorse complessive pari a 900 milioni di euro così ripartite: 15 milioni di euro per il 2019, 10 milioni di euro per il 2020, 25 milioni di euro per il 2021, 95 milioni di euro per il 2022, 180 milioni di euro per il 2023, 245 milioni di euro per il 2024, 200 milioni di euro per il 2025, 120 milioni di euro per il 2026 e 10 milioni di euro per il 2027. I dati relativi a questo intervento non sono inclusi nelle elaborazioni statistiche di questo paragrafo, ma sono consultabili nei quadri contabili allegati a questa Nota Illustrativa e, parimenti, alimentano tutte le altre tavole statistiche del presente volume.

Le rimanenti risorse del Fondo sono state ripartite tra diversi programmi di intervento, in funzione di programmi settoriali presentati dalle Amministrazioni centrali dello Stato per le materie di competenza:

- a) trasporti e viabilità;
- b) mobilità sostenibile e sicurezza stradale;
- c) infrastrutture, anche relative alla rete idrica e alle opere di collettamento, fognatura e depurazione;
- d) ricerca;
- e) difesa del suolo, dissesto idrogeologico, risanamento ambientale e bonifiche;
- f) edilizia pubblica compresa quella scolastica e sanitaria;
- g) attività industriali ad alta tecnologia e sostegno alle esportazioni;
- h) digitalizzazione delle amministrazioni statali;
- i) prevenzione del rischio sismico;
- l) investimenti in riqualificazione urbana e sicurezza delle periferie;
- m) potenziamento infrastrutture e mezzi per l'ordine pubblico, la sicurezza e il soccorso;
- n) eliminazione delle barriere architettoniche;
- o) incentivi imprese private;
- p) tutela patrimonio culturale.

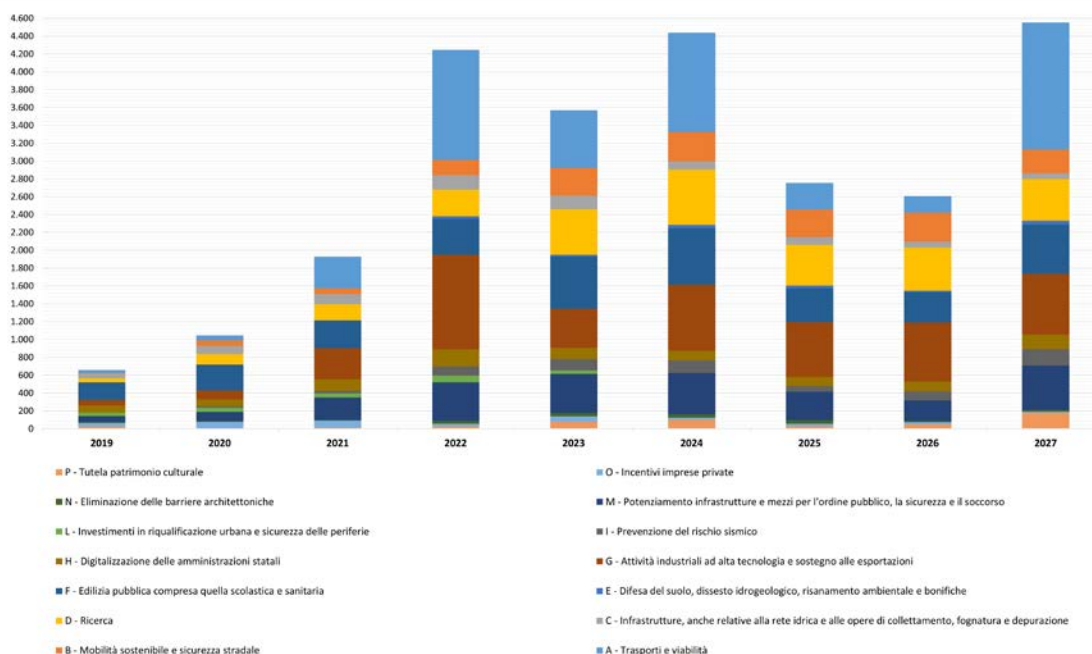
PROSPETTO DI RACCORDO 3 – FONDO PER IL RILANCIO DEGLI INVESTIMENTI DELLE AMMINISTRAZIONI CENTRALI DELLO STATO E LO SVILUPPO DEL PAESE (comma 95): RICONCILIAZIONE DEI PERIMETRI OGGETTO DI ANALISI (milioni di euro arrotondati all'unità più prossima)							
Provvedimento	Autorizzazione di spesa	Oneri 2019	Oneri 2020	Oneri 2021	Aut. monitorata ai fini della presente Nota Illustrativa	Aut. inclusa nelle elaborazioni di questo paragrafo	Tipologia di autorizzazione
		Stanziamen i definitivi 2019 al 31/12/2019	Stanziamen i definitivi 2020 al 31/12/2019	Stanziamen i definitivi 2021 al 31/12/2019			
L. 145/2018, art 1, comma 95 (oneri complessivi del Fondo ai sensi della norma istitutiva)		740	1.260	1.600			
L 145/2018 (Totale a valere sul Fondo)		15	10	25			
LB n. 145 / 2018 art. 1, comma 96		15	10	25	X		Finanziata dal Fondo prima del DPCM di riparto
DPCM del 11/06/2019 (Totale ripartito)		725	1.250	1.575			
DL 32/2019 (Totale a valere sul Fondo dopo il DPCM)		35	65	65			
DL n. 32 / 2019, art. 4 ter, comma 13		20	50	50	X		Finanziata dal Fondo dopo il DPCM ma prima del DMT
DL n. 32 / 2019 art. 5 quinquies		10	-	-			Annuale e finanziata dal Fondo dopo il DPCM ma prima del DMT
DL n. 32 / 2019 art. 5 septies, comma 1		5	15	15	X		Finanziata dal Fondo dopo il DPCM ma prima del DMT
DL 34/2019 (a valere sul Fondo dopo il DPCM)		10	30	-	X		Finanziata dal Fondo dopo il DPCM ma prima del DMT
LB n. 145 / 2018 art. 1, comma 95, punto ... (varie)		660	1.155	1.510	X	X	Pluriennali non permanenti
DL 124/2019 (a valere sul Fondo dopo il DMT)		20	-	-			Definanziata per coprire il DL 124/2019
Stanziamen ti totali inclusi nelle elaborazioni di questo paragrafo		660	1.155	1.510			
Stanziamen ti totali monitorati ai fini della presente Nota Illustrativa		710	1.260	1.600			
Oneri totale ripartito con DPCM		725	1.250	1.575			

Parte delle risorse già ripartite con il DPCM del 11/06/2019 sono state destinate alla realizzazione dei seguenti interventi previsti dal DL 32/2019 (Sblocca cantieri) e dal decreto-legge n. 34/2019 (Decreto Crescita):

- opere infrastrutturali per la messa in sicurezza del sistema idrico del Gran Sasso;
- conferimento di capitale alla società "Italia Infrastrutture Spa";
- trasferimenti ai Comuni per finanziare l'installazione di sistemi di video sorveglianza presso le aule scolastiche;
- finanziamento del "Fondo salva opere" di cui all'articolo 47, comma 1-bis, del DL 34/2019.

Successivamente all'attuazione in bilancio con DMT, quota parte degli stanziamenti di cui all'autorizzazione di spesa LB n. 145 / 2018, art. 1, comma 95, punto 0 ter sono stati utilizzati a copertura del "DL Fiscale" collegato alla manovra di bilancio per il 2020 (DL 124/2019).

GRAFICO 9– FONDO PER IL RILANCIO DEGLI INVESTIMENTI DELLE AMMINISTRAZIONI CENTRALI DELLO STATO E LO SVILUPPO DEL PAESE (comma 95): RAPPRESENTAZIONE GRAFICA DEGLI STANZIAMENTI AL 20/05/2025 PER ESERCIZIO E CON SCOMPOSIZIONE PER SETTORE DI INTERVENTO (milioni di euro)



L'attuazione in bilancio del DPCM dell'11 giugno 2019 è avvenuta con il DMT n. 195790 registrato dalla Corte dei conti in data 10 ottobre 2019. Nell'esercizio 2019 più del 60% delle risorse di competenza è stato conservato come residui di stanziamento. Nei successivi tre esercizi finanziari, come evidenziato dal grafico 10, si registra un progressivo incremento della capacità di spesa delle risorse in conto competenza, che dal 28,2% del 2019 si è poi assestata su valori ampiamente superiori al 50% (72,8 % nel 2022, 59% nel 2023 e 65,9% nel 2024). Il tasso di erogazione sui residui registra invece valori stabilmente prossimi al 30%.

TABELLA 26 – FONDO PER IL RILANCIO DEGLI INVESTIMENTI DELLE AMMINISTRAZIONI CENTRALI DELLO STATO E LO SVILUPPO DEL PAESE (comma 95): ANALISI DELL'IMPIEGO DEGLI STANZIAMENTI DI COMPETENZA (milioni di euro arrotondati all'unità più prossima)

Misure contabili	2019	2020	2021	2022	2023	2024
Stanzamenti definitivi	660	1.045(*)	1.927	4.245	3.571	4.439
Impegnato sulla competenza	196	555	1.439	3.540	2.789	3.737
di cui: pagato in CP	186	398	1.101	3.088	2.108	2.913
di cui: residui propri dell'esercizio	10	156	339	452	681	824
Economie sulla competenza	-	0	9	75	13	0
Economie in CP per reiscrizione in esercizi successivi (Art. 30, c. 2, lett. b), L. 196/2009)	57	71	112	180	405	112
Residui di stanziamento di nuova formazione	407	419	367	449	364	590

(*) Lo stanziamento qui riportato è quello che risulta a rendiconto dell'esercizio finanziario 2020. La differenza rispetto a quanto risulta nel prospetto di raccordo 3 è attribuibile a variazioni di sezione II della Legge di Bilancio per il 2020 (L. n. 160 del 2019).

L'analisi dei pagamenti proposta nella tabella 27 evidenzia come nel periodo 2019-2024 le amministrazioni centrali abbiano erogato 11.326 milioni di euro (più del 70% delle risorse complessivamente stanziati) con una netta prevalenza dei pagamenti effettuati sulla competenza, pari 9.795 milioni di euro. Come riportato in tabella 28

L'ammontare dei residui accertati a fine esercizio 2024 è pari a 2.646 milioni di euro che costituiscono quasi il 17% delle risorse complessivamente stanziare dal fondo nel periodo analizzato (15.866 milioni).

TABELLA 27 – FONDO PER IL RILANCIO DEGLI INVESTIMENTI DELLE AMMINISTRAZIONI CENTRALI DELLO STATO E LO SVILUPPO DEL PAESE (comma 95): ANALISI DEI PAGAMENTI
(milioni di euro arrotondati all'unità più prossima e dati percentuali)

Misure contabili	2019	2020	2021	2022	2023	2024	Totale
Pagato in conto competenza	186	398	1.101	3.088	2.108	2.913	9.795
<i>Tasso di erogazione dello stanziamento di competenza (pagato in CP/stanziamenti definitivi)</i>	28,2%	38,1%	57,1%	72,8%	59%	65,9%	60,1%
Pagato in conto residui	-	118	246	325	417	425	1.531
<i>Tasso di erogazione dei residui (pagato in RS/ammontare dei residui accertati erogabili)</i>	-	28,2%	28,9%	26%	34,1%	23,1%	29,6%

GRAFICO 10 – FONDO PER IL RILANCIO DEGLI INVESTIMENTI DELLE AMMINISTRAZIONI CENTRALI DELLO STATO E LO SVILUPPO DEL PAESE (comma 95): STANZIAMENTI DI COMPETENZA E PAGAMENTI EFFETTUATI PER ESERCIZIO FINANZIARIO
(milioni di euro e dati percentuali)

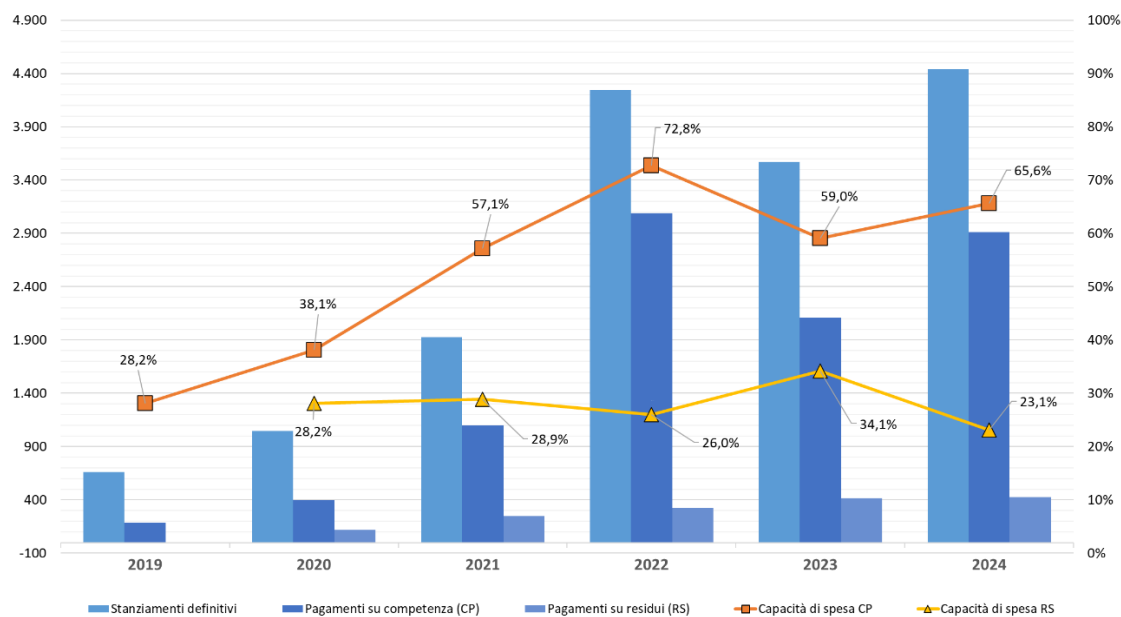


TABELLA 28 – FONDO PER IL RILANCIO DEGLI INVESTIMENTI DELLE AMMINISTRAZIONI CENTRALI DELLO STATO E LO SVILUPPO DEL PAESE (comma 95): ANALISI DEI RESIDUI (milioni di euro arrotondati all'unità più prossima)

Misure contabili	2019	2020	2021	2022	2023	2024
Residui accertati ad inizio esercizio	-	417	853	1.250	1.720	1.840
<i>di cui: residui propri – altre lettere</i>	-	10	205	648	1.093	1.453
<i>di cui: residui di stanziamento – lettera F</i>	-	407	648	602	627	387
Variazione in conto residui di stanziamento nell'esercizio	-	-	-	-	-497(*)	-
Pagato in conto residui	-	118	246	325	417	425
Economie su residui	-	22	62	106	10	183
<i>di cui: economie su residui propri – altre lettere</i>	-	-	-	-	0	0
<i>di cui: economie su residui di stanziamento – lettera F</i>	-	-	9	49	2	41
<i>di cui: economie su residui per reiscrizione in esercizi successivi (Art. 30 c. 2, lett. b), L. 196/2009)</i>	-	22	53	56	7	142
Residui finali di competenza (nuova formazione)	417	575	705	901	1.045	1.414
<i>di cui: residui propri – altre lettere</i>	10	156	339	452	681	824
<i>di cui: residui di stanziamento – lettera F</i>	407	419	367	449	364	590
Residui accertati a fine esercizio	417	853	1.250	1.720	1.840	2.646
<i>di cui: residui propri – altre lettere</i>	10	205	648	1.093	1.453	2.056
<i>di cui: residui di stanziamento – lettera F</i>	407	648	602	627	387	590
Variazione annua dello stock dei residui	+417	+435	+397	+471	+120	+806

(*) Tale variazione è da attribuirsi al DMT n. 212080 che ha attivato in bilancio il defianziamento finalizzato a fornire copertura finanziaria al DL n. 61/2023.

TABELLA 29 - FONDO PER GLI INVESTIMENTI E LO SVILUPPO INFRASTRUTTURALE DEL PAESE (comma 95): STATI DI ATTUAZIONE DELLE AUTORIZZAZIONI PER MINISTERO ALLA DATA DEL 04/07/2025 (dati percentuali)

Ministero	Come da programma	In ritardo	Non ancora avviata	In anticipo
Economia e finanze	100%	-	-	-
Imprese e made in italy	83,3%	-	16,7%	-
Giustizia	66,7%	33,3%	-	-
Affari esteri e cooperazione internazionale	100%	-	-	-
Istruzione e merito	100%	-	-	-
Interno	81,8%	18,2%	-	-
Ambiente e sicurezza energetica	100%	-	-	-
Infrastrutture e trasporti	88,9%	11,1%	-	-
Universita' e ricerca	100%	-	-	-
Difesa	100%	-	-	-
Agricoltura, sovranita' alimentare e foreste	100%	-	-	-
Cultura	100%	-	-	-
Salute	50%	50%	-	-
Totale	90,5%	8,6%	0,9%	-

Gli stati di attuazione comunicati dalle amministrazioni in occasione della rilevazione funzionale alla produzione della presente Nota Illustrativa confermano un sostanziale rispetto della programmazione delle attività (si veda la tabella 29). Si segnala che il Ministero della salute dichiara di essere in ritardo rispetto alla programmazione in riferimento ad un'autorizzazioni spesa relativa ad interventi di edilizia pubblica di competenza degli enti del servizio sanitario del territorio.

II.6.4 Il Fondo per il rilancio degli investimenti delle Amministrazioni centrali dello Stato e lo sviluppo del Paese (legge n. 160 del 2019, articolo 1, comma 14)

La legge di bilancio per il 2020 (Legge n. 160/2019) ha istituito con il comma 14 un ulteriore fondo da ripartire finalizzato al rilancio degli investimenti delle Amministrazioni centrali dello Stato e allo sviluppo del Paese, anche in riferimento all'economia circolare, alla decarbonizzazione dell'economia, alla riduzione delle emissioni, al risparmio energetico, alla sostenibilità ambientale e, in generale, ai programmi di investimento e ai progetti a carattere innovativo, anche attraverso contributi ad imprese, a elevata sostenibilità e che tengano conto degli impatti sociali.

Il Fondo, inizialmente istituito nello stato di previsione del Ministero dell'economia e delle finanze (cap. 7575), prevede risorse pari a 435 milioni di euro per l'anno 2020, 880 milioni per l'anno 2021, 934 milioni per l'anno 2022, 1.045 milioni per l'anno 2023, 1.061 milioni per l'anno 2024, 1.512 milioni per l'anno 2025, 1.513 milioni per l'anno 2026, 1.672 milioni per ciascuno degli anni dal 2027 al 2032 e 1.700 milioni per ciascuno degli anni 2033 e 2034.

Prima dell'approvazione del DPCM del 23/12/2020, parte delle risorse del Fondo sono state utilizzate in copertura per i seguenti interventi previsti dalla legge di bilancio per il 2020 (L. n. 160 del 2019) e dal decreto-legge n. 16 del 2020:

- completamento del polo di interscambio metropolitano tra la linea M1 e la linea M5 della metropolitana di Milano a Cinisello Balsamo-Monza Bettola;
- organizzazione della Ryder Cup 2022;
- progettazione e realizzazione di bonifiche finalizzate al recupero dei residui del munizionamento impiegato nei poligoni militari;
- disposizioni urgenti per l'organizzazione e lo svolgimento dei Giochi olimpici e paralimpici invernali Milano Cortina 2026 e delle finali ATP Torino 2021-2025.

Le rimanenti risorse sono state ripartite tra gli stati di previsione del bilancio dello Stato e finalizzate alla realizzazione di interventi relativi ai seguenti settori:

- a) trasporti e viabilità;
- b) mobilità sostenibile e sicurezza stradale;
- c) infrastrutture, anche relative alla rete idrica e alle opere di collettamento, fognatura e depurazione;
- d) ricerca;
- e) difesa del suolo, dissesto idrogeologico, risanamento ambientale e bonifiche;
- f) edilizia pubblica compresa quella scolastica e sanitaria;
- g) attività industriali ad alta tecnologia e sostegno alle esportazioni;
- h) digitalizzazione delle amministrazioni statali;
- i) prevenzione del rischio sismico;
- m) potenziamento infrastrutture e mezzi per l'ordine pubblico, la sicurezza e il soccorso;
- o) incentivi imprese private;

- p) tutela patrimonio culturale;
 q) sostenibilità ambientale ed efficientamento energetico, anche mediante il rinnovo del parco tecnologico;
 1) finanziamento del Fondo nazionale per la montagna.

PROSPETTO DI RACCORDO 4 – FONDO PER IL RILANCIO DEGLI INVESTIMENTI DELLE AMMINISTRAZIONI CENTRALI DELLO STATO E LO SVILUPPO DEL PAESE (comma 14): RICONCILIAZIONE DEI PERIMETRI OGGETTO DI ANALISI (milioni di euro arrotondati all'unità più prossima)							
Provvedimento	Autorizzazione di spesa	Oneri 2020	Oneri 2021	Oneri 2022	Aut. monitorata ai fini della presente Nota Illustrativa	Aut. inclusa nelle elaborazioni di questo paragrafo	Tipologia di autorizzazione
		Stanziamen i definitivi 2020 al 31/12/2021	Stanziamen i definitivi 2021 al 31/12/2021	Stanziamen i definitivi 2022 al 31/12/2021			
L. 160/2019, art 1, comma 14 (oneri complessivi del Fondo ai sensi della norma istitutiva)		435	880	934			
LB 160/2019 (Totale a valere sul Fondo)		79	212	220			
	LB n. 160 / 2019 art. 1, comma 18	8(*)	7	-	X		Finanziata dal Fondo prima del DPCM di riparto
	LB n. 160 / 2019 art. 1, comma 19	20(*)	20	10	X		Finanziata dal Fondo prima del DPCM di riparto
	LB n. 160 / 2019 art. 1, comma 622	1(*)	5	20	X		Finanziata dal Fondo prima del DPCM di riparto
	DL n. 16 / 2020 art. 3, comma 12 bis	50	180	190	X		Finanziata dal Fondo prima del DPCM di riparto
DPCM del 23/12/2020 (Totale ripartito)		356(*)	668	714			
	LB n. 160 / 2019 art. 1, comma 14, punto... (varie)	352	660	714	X	X	Pluriennal non permanenti
DL 77/2021 (a valere sul Fondo dopo il DPCM)	LB n. 160 / 2019 art. 1, comma 14, punto F undecies	4(**)	8(**)	-			Parzialmente utilizzata a copertura degli oneri del DL n. 77 / 2021 art. 64, comma 7, punto 1
Stanziamen totali inclusi nelle elaborazioni di questo paragrafo		352	660	714			
Stanziamen totali monitorati ai fini della presente Nota Illustrativa		431	872	934			
Onere totale ripartito con DPCM		356	668	714			

(*) Nel 2020 queste risorse, per un totale di 385 milioni di euro, erano stanziati sul capitolo 7575 del Ministero dell'economia e delle finanze. Nel corso dell'esercizio successivo, con i DMT nn. 35546 e 95467 sono state apportate variazioni in conto residui a favore delle autorizzazioni qui riportate: 356 milioni di euro a favore delle autorizzazioni relative agli interventi definiti dalle amministrazioni in sede di riparto del Fondo Investimenti, 1 milione a favore della LB n. 160 / 2019 art. 1, comma 622, 20 milioni a favore della LB n. 160 / 2019 art. 1, comma 19 e 8 milioni di euro a favore della LB n. 160 / 2019 art. 1, comma 18.

(**) Nel 2021 l'autorizzazione LB n. 160 / 2019 art 1, comma 14, punto F quinquies è stata parzialmente defanziata a copertura del DL 77/2021 (decreto "Semplificazioni")

Il fondo è stato ripartito tra le amministrazioni centrali con il DPCM del 23 dicembre 2020 e tutte le risorse relative all'esercizio finanziaio 2020 sono state conservate come residui di stanziamento nello stato di previsione del Ministero dell'economia e delle finanze. Nel corso del 2021, i DMT nn. 35546 e 95467 (registrati dalla Corte dei conti rispettivamente in data 13 aprile 2021 e 3 giugno 2021) hanno provveduto ad apportare in bilancio le conseguenti variazioni contabili. Nel medesimo anno, parte delle risorse del fondo è stata successivamente utilizzata a copertura del

DL n. 77/2021 “Semplificazioni” con parziale definanziamento dell’autorizzazione di spesa LB n. 160/2019 art 1, comma 14, punto F undecies.

Il grafico 11 offre una rappresentazione delle risorse attribuite ai diversi settori di intervento per il periodo 2020-2027.

GRAFICO 11– FONDO PER IL RILANCIO DEGLI INVESTIMENTI DELLE AMMINISTRAZIONI CENTRALI DELLO STATO E LO SVILUPPO DEL PAESE (comma 14): RAPPRESENTAZIONE GRAFICA DEGLI STANZIAMENTI AL 20/05/2025 PER ESERCIZIO E CON SCOMPOSIZIONE PER SETTORE DI INTERVENTO (milioni di euro)

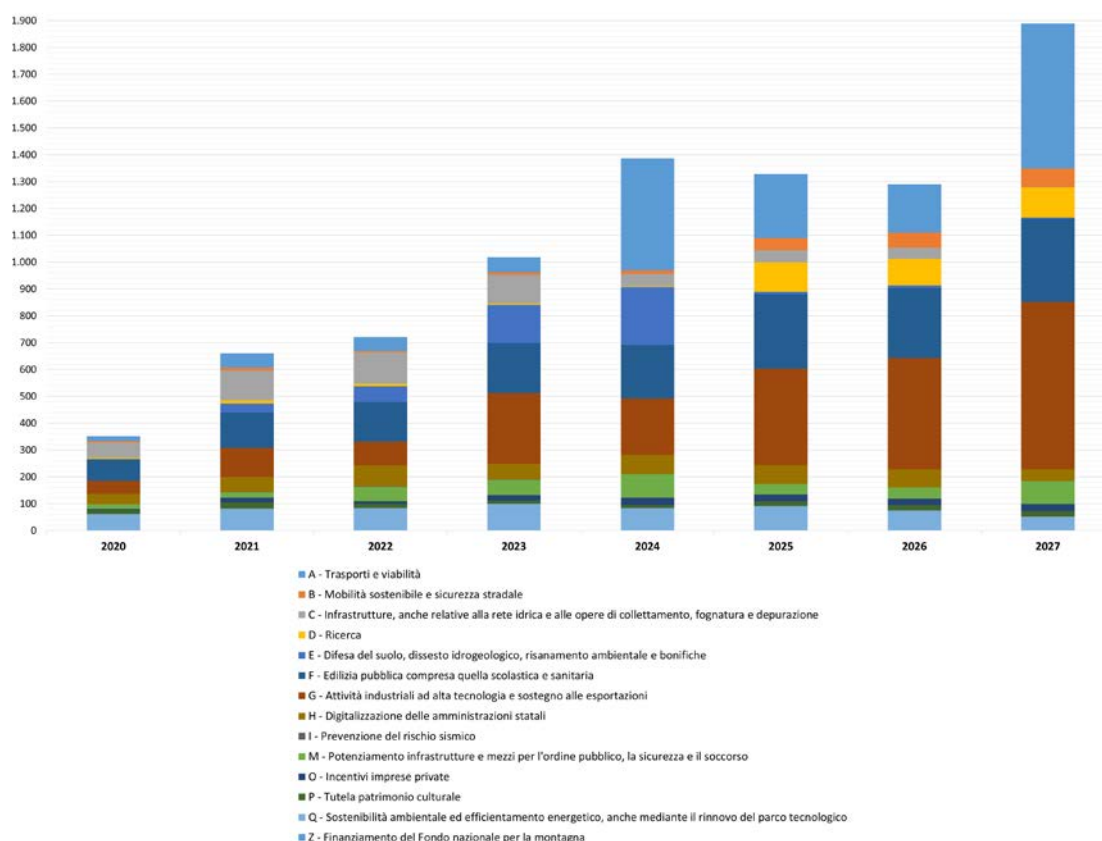


TABELLA 30 – FONDO PER IL RILANCIO DEGLI INVESTIMENTI DELLE AMMINISTRAZIONI CENTRALI DELLO STATO E LO SVILUPPO DEL PAESE (comma 14): ANALISI DELL’IMPIEGO DEGLI STANZIAMENTI DI COMPETENZA (milioni di euro arrotondati all’unità più prossima)

Misure contabili	2020	2021	2022	2023	2024
Stanziamenti definitivi	385(*)	660	720	1.017	1.387
Impegnato sulla competenza	-	218	396	713	960
di cui: pagato in CP	-	185	216	481	759
di cui: residui propri dell'esercizio	-	33	180	232	202
Economie sulla competenza	-	4	6	0	0
Economie in CP per reiscrizione in esercizi successivi (Art. 30, c. 2, lett. b), L. 196/2009)	-	17	22	44	66
Residui di stanziamento di nuova formazione	385(*)	421	296	260	361

(*) Nel 2020 queste risorse erano stanziato sul capitolo 7575 del Ministero dell’Economia e delle Finanze. Nel corso dell’esercizio successivo, con i DMT nn. 35546, 95467 e 174142, sono state apportate variazioni per il finanziamento di ulteriori interventi a valere sul fondo. Le risorse complessivamente riconducibili al Fondo, relativamente all’esercizio finanziario 2020 sono state pertanto rideterminate in 352 milioni di euro.

Le risorse del Fondo sono affluite ai capitoli di spesa solo nel corso del secondo trimestre del 2021. I dati esposti nella tabella 31 evidenziano, nell'ultimo esercizio consuntivato, un leggero incremento della capacità di spesa rispetto alle risorse della competenza; di contro, la capacità di spesa in conto residui registra una lieve flessione in riferimento all'esercizio precedente.

TABELLA 31 – FONDO PER IL RILANCIO DEGLI INVESTIMENTI DELLE AMMINISTRAZIONI CENTRALI DELLO STATO E LO SVILUPPO DEL PAESE (comma 14): ANALISI DEI PAGAMENTI
(milioni di euro arrotondati all'unità più prossima e dati percentuali)

Misure contabili	2020	2021	2022	2023	2024	Totale
Pagato in conto competenza	-	185	216	481	759	1.641
<i>Tasso di erogazione dello stanziamento di competenza (pagato in CP/stanziamenti definitivi erogabili)</i>	-	28%	30%	47,3%	54,7%	36,8%
Pagato in conto residui	-	98	172	399	274	943
<i>Tasso di erogazione dei residui (pagato in RS/ammontare dei residui accertati ad inizio esercizio)</i>	-	27,8%	24,3%	44,8%	31,4%	34,3%

Come riportato in tabella 32 l'ammontare dei residui accertati a fine esercizio 2024 è pari a 873 milioni di euro che, in rapporto a 2.783 milioni di euro complessivamente stanziati dal fondo nel periodo analizzato, ne costituiscono circa un terzo. L'importo dei residui totali a fine 2024 risulta essersi ridotto rispetto al consuntivo 2023, passando da 891 a 873 milioni (-18 milioni).

GRAFICO 12 – FONDO PER IL RILANCIO DEGLI INVESTIMENTI DELLE AMMINISTRAZIONI CENTRALI DELLO STATO E LO SVILUPPO DEL PAESE (comma 14): STANZIAMENTI DI COMPETENZA E PAGAMENTI EFFETTUATI PER ESERCIZIO FINANZIARIO (milioni di euro e dati percentuali)

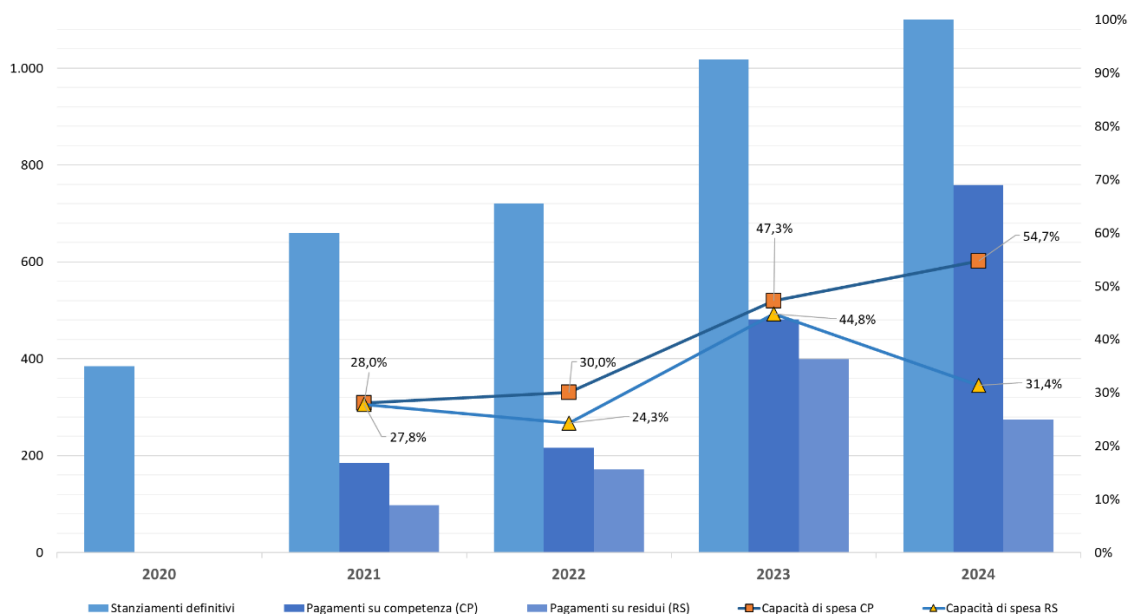


TABELLA 32 – FONDO PER IL RILANCIO DEGLI INVESTIMENTI DELLE AMMINISTRAZIONI CENTRALI DELLO STATO E LO SVILUPPO DEL PAESE (comma 14): ANALISI DEI RESIDUI (milioni di euro arrotondati all'unità più prossima)

Misure contabili	2020	2021	2022	2023	2024
Residui accertati ad inizio esercizio	-	352(*)	705	891	873
di cui: residui propri – altre lettere	-	-	37	383	546
di cui: residui di stanziamento – lettera F	-	352	668	508	327
Pagato in conto residui	-	98	172	399	274
Economie su residui	-	4	118	110	115
di cui: economie su residui propri – altre lettere	-	-	-	4	0
di cui: economie su residui di stanziamento – lettera F	-	-	54	33	80
di cui: economie su residui per reiscrizione in esercizi successivi (Art. 30 c. 2, lett. b), L. 196/2009)	-	4	64	73	34
Residui finali di competenza (nuova formazione)	385	455	476	492	562
di cui: residui propri – altre lettere	-	33	180	232	202
di cui: residui di stanziamento – lettera F	385	421	296	260	361
Residui accertati a fine esercizio	385	705	891	873	1.047
di cui: residui propri – altre lettere	-	37	383	546	683
di cui: residui di stanziamento – lettera F	385	668	508	327	364
Variazione annua dello stock dei residui	+385	+353	+186	-18	+173

(*) I residui di iniziali stanziamento registrati a consuntivo 2021 differiscono rispetto a quelli finali registrati a consuntivo 2020, per le seguenti variazioni in diminuzione effettuate in conto residui nel corso del 2021: 1 milione a favore della LB n. 160 / 2019 art. 1, comma 622 (DMT n. 95467); 20 milioni a favore della LB n. 160 / 2019 art. 1, comma 19 (DMT n. 95467); 8 milioni di euro a favore della LB n. 160 / 2019 art. 1, comma 18 (DMT n. 95467); 4 milioni di euro a favore del DL n. 77 / 2021 art. 64, comma 7, punto 1 (DMT n. 174142).

TABELLA 33 - FONDO PER GLI INVESTIMENTI E LO SVILUPPO INFRASTRUTTURALE DEL PAESE (comma 14): STATI DI ATTUAZIONE DELLE AUTORIZZAZIONI PER MINISTERO ALLA DATA DEL 04/07/2025 (dati percentuali)

Ministero	Come da programma	In ritardo	Non ancora avviata	In anticipo
Economia e finanze	77,8%	22,2%	-	-
Imprese e made in Italy	100%	-	-	-
Lavoro e politiche sociali	-	-	100%	-
Giustizia	50%	-	50%	-
Affari esteri e cooperazione internazionale	100%	-	-	-
Istruzione e merito	100%	-	-	-
Interno	75%	25%	-	-
Ambiente e sicurezza energetica	80%	20%	-	-
Infrastrutture e trasporti	61,5%	30,8%	7,7%	-
Università e ricerca	58,3%	8,3%	33,3%	-
Difesa	100%	-	-	-
Agricoltura, sovranità alimentare e foreste	100%	-	-	-
Cultura	100%	-	-	-
Salute	33,3%	66,7%	-	-
Totale	73,5%	18,4%	8,2%	-

Anche in relazione dell'ultimo dei fondi analizzati, le amministrazioni, in occasione della rilevazione funzionale alla produzione della Nota Illustrativa, hanno dichiarato che la maggior parte degli interventi finanziati risulta in linea con la programmazione prevista (si veda la tabella 33). I ritardi rispetto alla programmazione segnalati dal Ministero della salute riguardano un progetto di ricerca e interventi di edilizia pubblica di competenza degli enti del servizio sanitario.

II.7 LE AUTORIZZAZIONI DI SPESA RICONDUCEBILI AL PIANO NAZIONALE COMPLEMENTARE AL PNRR (PNC): UNA RAPPRESENTAZIONE AGGREGATA DEI DATI

Il decreto-legge 6 maggio 2021, n. 59, convertito con modificazioni dalla legge 1° luglio 2021, n. 101, con l'articolo 1, comma 1, ha approvato il Piano nazionale complementare (PNC) finalizzato ad integrare con risorse nazionali gli interventi del Piano nazionale di ripresa e resilienza (PNRR), quantificate in un valore complessivo pari a 30.622,46 milioni di euro.

I successivi commi 2, 3 e 4 dell'articolo 1 del suddetto decreto-legge dispongono la ripartizione delle risorse tra le seguenti amministrazioni:

- a) Presidenza del Consiglio dei ministri;
- b) Ministero dell'economia e delle finanze;
- c) Ministero delle infrastrutture e dei trasporti;
- d) Ministero della cultura;
- e) Ministero della salute;
- f) Ministero delle imprese e del made in Italy;
- g) Ministero della giustizia;
- h) Ministero dell'agricoltura, della sovranità alimentare e delle foreste;
- i) Ministero dell'università e della ricerca;
- l) Ministero dell'interno;
- m) Ministero dell'ambiente e della sicurezza energetica

Alle amministrazioni sopra riportate compete il coordinamento degli interventi e dei programmi e la gestione delle risorse finanziarie stanziare sul bilancio dello Stato. I soggetti attuatori hanno invece la responsabilità operativa dell'intervento e assicurano la tracciabilità delle operazioni e la rendicontazione delle risorse che vengono eventualmente trasferite loro. I soggetti attuatori possono essere sia le amministrazioni titolari stesse sia altri soggetti (regioni, enti locali o altri organismi pubblici o privati). Per ciascun intervento e programma sono individuati gli obiettivi iniziali, intermedi e finali, in coerenza con il cronoprogramma finanziario e con gli impegni assunti con la Commissione Europea. Il monitoraggio del rispetto del cronoprogramma previsto per la realizzazione degli interventi è affidato alle medesime strutture di governance previste per l'attuazione del Piano Nazionale di Ripresa e Resilienza (PNRR). Il successivo comma 7-*bis* dell'articolo 1 del decreto-legge n. 59 del 2021 dispone che il mancato rispetto dei termini previsti dal cronoprogramma procedurale può determinare l'adozione di provvedimenti di revoca dei finanziamenti e la loro riprogrammazione, secondo "criteri premianti nei confronti delle amministrazioni che abbiano riportato i migliori dati di impiego delle risorse".

La tabella 34 riporta gli interventi finanziati dal Piano complementare con le relative risorse e, separatamente, le autorizzazioni di spesa dedicate alla loro gestione in bilancio. Il Piano complementare finanzia autonomamente 24 programmi di investimento e ne cofinanzia altri 6 già previsti nell'ambito del Piano nazionale di ripresa e resilienza (PNRR).

TABELLA 34 – PIANO COMPLEMENTARE AL PIANO NAZIONALE DI RIPRESA E RESILIENZA (PNC): PROGRAMMI FINANZIATI E RELATIVE RISORSE (milioni di euro)

Codice unico progr.	Nome programma	Amministrazione titolare	Importo complessivo a valere sul PNC	Autorizzazione di spesa
PNC-A.1	Servizi digitali e cittadinanza digitale	Presidenza del Consiglio dei Ministri	350,00(*)	DL n. 59 / 2021 art. 1, comma 2, punto A primum
PNC-A.2	Servizi digitali e competenze digitali	Presidenza del Consiglio dei Ministri	250,00(*)	DL n. 59 / 2021 art. 1, comma 2, punto A bis
PNC-A.3	Tecnologie satellitari ed economia spaziale	Presidenza del Consiglio dei Ministri	800,00(*)	DL n. 59 / 2021 art. 1, comma 2, punto A ter
PNC-A.4	Ecosistemi per l'innovazione al Sud in contesti urbani marginalizzati	Presidenza del Consiglio dei Ministri	350,00	DL n. 59 / 2021 art. 1, comma 2, punto A quater
PNC-B.1	Interventi per le aree del terremoto del 2009 e 2016	Presidenza del Consiglio dei Ministri	1.780,00	DL n. 59 / 2021 art. 1, comma 2, punto B primum
PNC-C.1	Rinnovo delle flotte di bus, treni e navi verdi – Bus	INFRASTRUTTURE E TRASPORTI	600,00	DL n. 59 / 2021 art. 1, comma 2, punto C primum
PNC-C.2	Rinnovo delle flotte di bus, treni e navi verdi – Navi	INFRASTRUTTURE E TRASPORTI	800,00	DL n. 59 / 2021 art. 1, comma 2 ter, punto A DL n. 59 / 2021 art. 1, comma 2 ter, punto B DL n. 59 / 2021 art. 1, comma 2 ter, punto C
PNC-C.3	Rafforzamento delle linee ferroviarie regionali	INFRASTRUTTURE E TRASPORTI	1.550,00	DL n. 59 / 2021 art. 1, comma 2, punto C ter
PNC-C.4	Rinnovo del materiale rotabile e infrastrutture per il trasporto ferroviario delle merci	INFRASTRUTTURE E TRASPORTI	200,00	DL n. 59 / 2021 art. 1, comma 2, punto C quater
PNC-C.5	Strade sicure – Messa in sicurezza e implementazione di un sistema di monitoraggio dinamico per il controllo da remoto di ponti, viadotti e tunnel (A24-A25)	INFRASTRUTTURE E TRASPORTI	1.000,00	DL n. 59 / 2021 art. 1, comma 2, punto C quinquies
PNC-C.6	Strade sicure – Implementazione di un sistema di monitoraggio dinamico per il controllo da remoto di ponti, viadotti e tunnel della rete viaria principale	INFRASTRUTTURE E TRASPORTI	450,00	DL n. 59 / 2021 art. 1, comma 2, punto C sexies
PNC-C.7	Sviluppo dell'accessibilità marittima e della resilienza delle infrastrutture portuali ai cambiamenti climatici	INFRASTRUTTURE E TRASPORTI	1.470,00	DL n. 59 / 2021 art. 1, comma 2, punto C septies
PNC-C.8	Aumento selettivo della capacità portuale	INFRASTRUTTURE E TRASPORTI	390,00	DL n. 59 / 2021 art. 1, comma 2, punto C octies
PNC-C.9	Ultimo/Penultimo miglio ferroviario/stradale	INFRASTRUTTURE E TRASPORTI	250,00	DL n. 59 / 2021 art. 1, comma 2, punto C novies
PNC-C.10	Efficientamento energetico	INFRASTRUTTURE E TRASPORTI	50,00	DL n. 59 / 2021 art. 1, comma 2, punto C decies
PNC-C.11	Elettificazione delle banchine (Cold Ironing)	INFRASTRUTTURE E TRASPORTI	700,00	DL n. 59 / 2021 art. 1, comma 2, punto C undecies
PNC-C.12	Strategia Nazionale Aree Interne - Miglioramento dell'accessibilità e della sicurezza delle strade	INFRASTRUTTURE E TRASPORTI	300,00	DL n. 59 / 2021 art. 1, comma 2, punto C duodecies
PNC-C.13	Sicuro, verde e sociale: riqualificazione edilizia residenziale pubblica	INFRASTRUTTURE E TRASPORTI	2.000,00	DL n. 59 / 2021 art. 1, comma 2, punto C ter decies
PNC-D.1	Piano di investimenti strategici sui siti del patrimonio culturale, edifici e aree naturali	CULTURA	1.455,24	DL n. 59 / 2021 art. 1, comma 2, punto D primum
PNC-E.1	Salute, ambiente, biodiversità e clima	SALUTE	500,01	DL n. 59 / 2021 art. 1, comma 2, punto E primum
PNC-E.2	Verso un ospedale sicuro e sostenibile	SALUTE	1.450,00	DL n. 59 / 2021 art. 1, comma 2, punto E bis
PNC-E.3	Ecosistema innovativo della salute	SALUTE	437,00	DL n. 59 / 2021 art. 1, comma 2, punto E ter

TABELLA 34 – PIANO COMPLEMENTARE AL PIANO NAZIONALE DI RIPRESA E RESILIENZA (PNC): PROGRAMMI FINANZIATI E RELATIVE RISORSE (milioni di euro)

Codice unico progr.	Nome programma	Amministrazione titolare	Importo complessivo a valere sul PNC	Autorizzazione di spesa
PNC-F.1	Polis - Case dei servizi di cittadinanza digitale	IMPRESE E MADE IN ITALY	800,00	DL n. 59 / 2021 art. 1, comma 2, punto F primum
PNC-F.2	Transizione 4.0	IMPRESE E MADE IN ITALY	5.080,00(*)	DL n. 59 / 2021 art. 1, comma 2, punto F bis
PNC-F.3	Accordi per l'innovazione	IMPRESE E MADE IN ITALY	1.000,00	DL n. 59 / 2021 art. 1, comma 2, punto F ter
PNC-G.1	Costruzione e Miglioramento di padiglioni e spazi per strutture penitenziarie per adulti e minori	GIUSTIZIA	132,90	DL n. 59 / 2021 art. 1, comma 2, punto G primum
PNC-H.1	Contratti di filiera e distrettuali per i settori agroalimentare, pesca e acquacoltura, silvicoltura, floricoltura e vivaismo	AGRICOLTURA, SOVRANITA' ALIMENTARE E FORESTE	1.203,30	DL n. 59 / 2021 art. 1, comma 2, punto H primum
PNC-I.1	Iniziative di ricerca per tecnologie e percorsi innovativi in ambito sanitario e assistenziale	UNIVERSITA' E RICERCA	500,00	DL n. 59 / 2021 art. 1, comma 2, punto I primum
PNC-L.1	Piani Urbani Integrati	INTERNO	210,00(*)	DL n. 59 / 2021 art. 1, comma 2, punto L primum
PNC-M.1	Ecobonus e Sismabonus fino al 110% per l'efficienza energetica e la sicurezza degli edifici	AMBIENTE E SICUREZZA ENERGETICA	4.563,61(*)	DL n. 59 / 2021 art. 1, comma 3 (aut. rifinanziante del DL n. 34 / 2020 art. 119, comma 1) DL n. 59 / 2021 art. 1, comma 4, punto A (aut. rifinanziante del DL n. 34 / 2020 art. 119, comma 1)
Totale complessivo del Piano nazionale complementare al PNRR			30.622,46	

(*) Programma di investimento finanziato anche dalle risorse del Piano nazionale di ripresa e resilienza (PNRR). Gli importi in tabella si riferiscono esclusivamente alle risorse del Piano nazionale complementare (PNC).

Il Piano complementare è stato attuato in bilancio con il DMT n. 164114 e con il DMT n. 203492, registrati dalla Corte dei conti rispettivamente in data 29 luglio 2021 e in data 17 agosto 2021. La gestione contabile delle risorse stanziato in bilancio dal Piano complementare rientra nel campo di osservazione della presente Nota Illustrativa per il tramite delle specifiche autorizzazioni pluriennali di spesa create.

Il prospetto di raccordo 5 mette a confronto, per il triennio 2021-2023 e per il periodo 2021-2026, gli oneri definiti dalla norma istitutiva e gli stanziamenti di bilancio.

**PROSPETTO DI RACCORDO 5 – PIANO COMPLEMENTARE AL PIANO NAZIONALE DI RIPRESA E RESILIENZA (PNC):
RICONCILIAZIONE DEI PERIMETRI OGGETTO DI ANALISI
(milioni di euro arrotondati all'unità più prossima)**

Norma	Autorizzazione di spesa	Oneri 2021	Oneri 2022	Oneri 2023	Oneri 21-26	Aut. monitorata ai fini della presente Nota Illustrativa	Tipologia di autorizzazione
		Stanz.ntl definitivi 2021 al 31/12/2021	Stanz.ntl definitivi 2022 al 31/12/2021	Stanz.ntl definitivi 2022 al 31/12/2021	Stanz.ntl definitivi 21-26 al 31/12/21		
DL. 59/2021, art 1 (oneri complessivi del PNC ai sensi della norma istitutiva)		3.000	6.026	6.750	30.622		
DL. 59/2021, art. 1, c. 2, lett. a) – Presidenza del Consiglio dei Ministri		51	283	333	1.750		
	<i>DL n. 59 / 2021 art. 1, comma 2, punto A... (varie)</i>	51	283	333	1.750	X	Pluriennali non permanenti
DL. 59/2021, art. 1, c. 2, lett. b) – Ministero dell'economia e delle finanze		220	720	320	1.780		
	<i>DL n. 59 / 2021 art. 1, comma 2 punto B primum</i>	220	720	320	1.780	X	Pluriennale non permanente
DL. 59/2021, art. 1, c. 2, lett. c) – Ministero delle infrastrutture e dei trasporti		1.125	1.871	1.867	9.760		
	<i>DL n. 59 / 2021 art. 1, comma 2 punto C... (varie)</i>	1.080	1.817	1.738	8.960	X	Pluriennali non permanenti
	<i>DL n. 59 / 2021 art. 1, comma 2 ter, punto A</i>	18	17	57	500	X	Pluriennale non permanente
	<i>DL n. 59 / 2021 art. 1, comma 2 ter, punto B</i>	20	30	30	80	X	Pluriennale non permanente
	<i>DL n. 59 / 2021 art. 1, comma 2 ter, punto C</i>	7	7	42	220	X	Pluriennale non permanente
DL. 59/2021, art. 1, c. 2, lett. d) – Ministero della cultura		208	355	285	1.455		
	<i>DL n. 59 / 2021 art. 1, comma 2, punto D primum</i>	208	355	285	1.455	X	Pluriennale non permanente
DL. 59/2021, art. 1, c. 2, lett. e) – Ministero della salute		311	623	566	2.387		
	<i>DL n. 59 / 2021 art. 1, comma 2, punto E... (varie)</i>	311	623	566	2.387	X	Pluriennali non permanenti
DL. 59/2021, art. 1, c. 2, lett. f) – Ministero delle imprese e del made in Italy		805	1.690	2.020	6.880		
	<i>DL n. 59 / 2021 art. 1, comma 2, punto F... (varie)</i>	805	1.690	2.020	6.880	X	Pluriennali non permanenti
DL. 59/2021, art. 1, c. 2, lett. g) – Ministero della giustizia		-	3	19	133		
	<i>DL n. 59 / 2021 art. 1, comma 2, punto G primum</i>	-	3	19	133	X	Pluriennale non permanente
DL. 59/2021, art. 1, c. 2, lett. h) – Ministero Agricoltura, della sovranità alimentare e delle foreste		200	301	301	1.203		
	<i>DL n. 59 / 2021 art. 1, comma 2, punto H primum</i>	200	301	301	1.203	X	Pluriennale non permanente
DL. 59/2021, art. 1, c. 2, lett. i) – Ministero dell'università e della ricerca		-	100	100	500		

**PROSPETTO DI RACCORDO 5 – PIANO COMPLEMENTARE AL PIANO NAZIONALE DI RIPRESA E RESILIENZA (PNC):
RICONCILIAZIONE DEI PERIMETRI OGGETTO DI ANALISI
(milioni di euro arrotondati all'unità più prossima)**

Norma	Autorizzazione di spesa	Oneri 2021	Oneri 2022	Oneri 2023	Oneri 21-26	Aut. monitorata ai fini della presente Nota Illustrativa	Tipologia di autorizzazione
		Stanz.ntl definitivi 2021 al 31/12/2021	Stanz.ntl definitivi 2022 al 31/12/2021	Stanz.ntl definitivi 2022 al 31/12/2021	Stanz.ntl definitivi 21-26 al 31/12/21		
	DL n. 59 / 2021 art. 1, comma 2, punto I primum	-	100	100	500	X	Pluriennale non permanente
DL. 59/2021, art. 1, c. 2, lett. l) – Ministero dell'interno		80	80	30	210		
	DL n. 59 / 2021 art. 1, comma 2, punto L primum	80	80	30	210	X	Pluriennale non permanente
DL. 59/2021, art. 1, c. 2, lett. m) – rifinanziamento "Superbonus 110%" e rimodulazione della sua copertura sul fondo di rotazione del PNRR		-	-	910	4.564		
	DL n. 59 / 2021 art. 1, comma 3	-	-	236(*)	1.160(*)	X (**)	Rifinanziante del DL n. 34 / 2020 art. 119, comma 1 (proroga "Superbonus 110%")
	DL n. 59 / 2021 art. 1, comma 4, punto A	-	-	141(*)	1.153(*)	X (**)	Rifinanziante del DL n. 34 / 2020 art. 119, comma 1 (rimodulazione della copertura del "Superbonus 110%" a valere sul fondo di rotazione del PNRR)
	[Riduzione entrate tributarie IRPEF/RES]			353	1.338		
	[Riduzione entrate extratributarie]			199	929		
	[Aumento gettito IVA]			-5	-5		
	[Aumento gettito IRAP]			-15	-11		
	Stanziameti totali inclusi nelle elaborazioni di questo paragrafo	3.000	6.026	5.840	26.059		
	Stanziameti totali monitorati ai fini della presente Nota Illustrativa	3.000	6.026	6.217	28.449		
	Risorse del Piano nazionale complementare	3.000	6.026	6.750	30.622		

(*) Gli oneri delle autorizzazioni rifinanziati DL n. 59 / 2021 art. 1, comma 3 e DL n. 59 / 2021 art. 1, comma 4, punto A sono stati determinati al netto degli effetti indotti stimati dall'applicazione della misura "Ecobonus e Sismabonus fino al 110% per l'efficienza energetica e la sicurezza degli edifici" in termini di riduzione di entrate tributarie ed extratributarie e aumento di entrate IRAP e IVA attese (si veda la Relazione tecnica al DL 59/2021). Gli stanziamenti di bilancio destinati a coprire le spese in conto capitale derivanti dall'applicazione della misura, pari a 2.390 milioni di euro, risultano pertanto inferiori rispetto alle risorse complessivamente previste dal Piano complementare, pari a 4.564 milioni euro.

(**) Le risorse di cui alle autorizzazioni rifinanziati DL n. 59 / 2021 art. 1, comma 3 e DL n. 59 / 2021 art. 1, comma 4, punto A, hanno incrementato gli stanziamenti di bilancio dell'autorizzazione pluriennale (base) DL n. 34 / 2020 art. 119, comma 1, già monitorata nell'ambito della presente Nota Illustrativa.

Come evidenziato nel prospetto 5 in relazione agli esercizi 2021 e 2022, gli stanziamenti inclusi nelle elaborazioni di questo paragrafo e quelli monitorati con la presente Nota Illustrativa coincidono. A partire dall'esercizio 2023, questi iniziano a differenziarsi in relazione al programma "Ecobonus e Sismabonus fino al 110% per l'efficienza energetica e la sicurezza degli edifici". Nelle successive tabelle si propone una rappresentazione aggregata dei dati contabili relativi alle autorizzazioni pluriennali di spesa riconducibili al Piano complementare, rilevati a consuntivo nel periodo 2021-2024.

**TABELLA 35 – PIANO COMPLEMENTARE AL PIANO NAZIONALE DI RIPRESA E RESILIENZA (PNC): ANALISI DELL'IMPIEGO DEGLI STANZIAMENTI DI COMPETENZA
(milioni di euro arrotondati all'unità più prossima)**

Misure contabili	2021	2022	2023	2024
Stanziamenti definitivi	3.000	6.026	6.283	4.010
Impegnato sulla competenza	1.761	4.539	5.053	3.678
di cui: pagato in CP	1.528	3.642	3.526	3.082
di cui: residui propri dell'esercizio	232	896	1.527	596
Economie sulla competenza	-	-	-	-
Economie in CP per reiscrizione in esercizi successivi (Art. 30, c. 2, lett. B, L. 196/2009)	45	60	163	0
Residui di stanziamento dell'esercizio	1.194	1.427	1.067	331

L'analisi dei pagamenti proposta dalla tabella 36 ed il grafico 13 evidenziano che nei primi quattro esercizi finanziari del fondo le amministrazioni hanno erogato più del 75% delle risorse complessivamente stanziato nello stesso periodo (14.517 su 19.318 milioni di euro).

GRAFICO 13 – PIANO COMPLEMENTARE AL PIANO NAZIONALE DI RIPRESA E RESILIENZA (PNC): STANZIAMENTI DI COMPETENZA E PAGAMENTI EFFETTUATI PER ESERCIZIO FINANZIARIO (milioni di euro e dati percentuali)

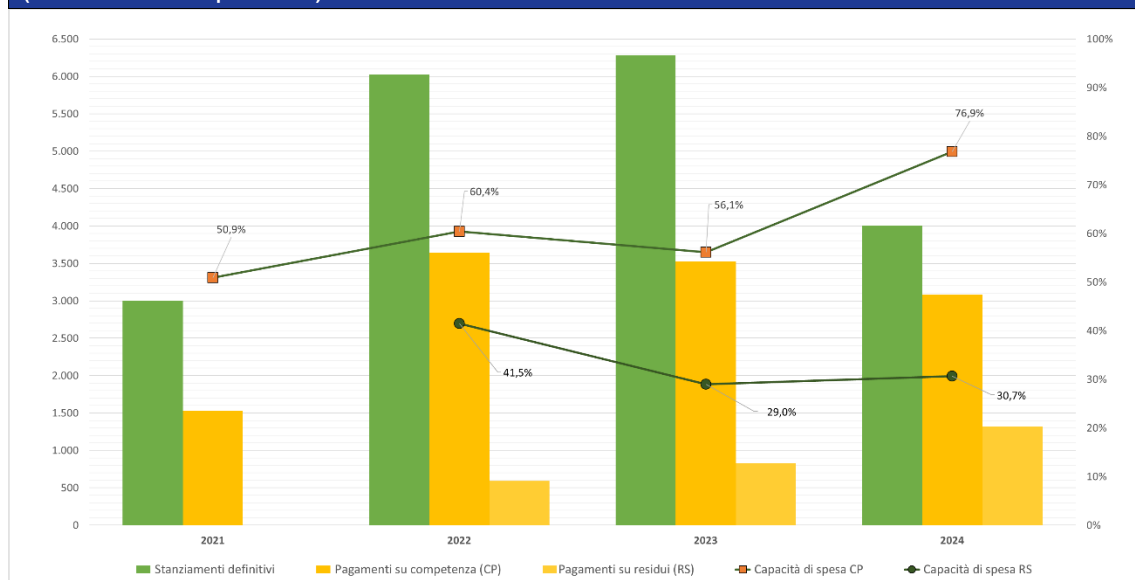


TABELLA 36 – PIANO COMPLEMENTARE AL PIANO NAZIONALE DI RIPRESA E RESILIENZA (PNC): ANALISI DEI PAGAMENTI (milioni di euro arrotondati all'unità più prossima e valori percentuali)

Misure contabili	2021	2022	2023	2024	Totale
Pagato in conto competenza	1.528	3.642	3.526	3.082	11.778
Tasso di erogazione dello stanziamento di competenza (pagato in CP/stanziamenti definitivi)	50,9%	60,4%	56,1%	76,9%	61%
Pagato in conto residui	-	591	827	1.320	2.739
Tasso di erogazione dei residui (pagato in RS/ammontare dei residui accertati ad inizio esercizio)	-	41,5%	29%	30,7%	31,9%

Come riportato in tabella 37 l'ammontare dei residui accertati a fine esercizio 2024 è pari a 3.562 milioni di euro che, in rapporto ai 19.318 milioni di euro complessivamente stanziati dal fondo nel periodo analizzato, costituiscono circa il 18%.

TABELLA 37 – PIANO COMPLEMENTARE AL PIANO NAZIONALE DI RIPRESA E RESILIENZA (PNC): ANALISI DEI RESIDUI
(milioni di euro arrotondati all'unità più prossima)

Misure contabili	2021	2022	2023	2024
Residui accertati ad inizio esercizio	-	1.427	2.857	4.342
<i>di cui: residui propri – altre lettere</i>	-	232	1.379	2.822
<i>di cui: residui di stanziamento – lettera F</i>	-	1.194	1.478	1.519
Variazione in conto residui di stanziamento nell'esercizio	-	-	-	-39
Pagato in conto residui	-	591	827	1.320
Economie su residui	-	302	282	348
<i>di cui: economie su residui propri – altre lettere</i>	-	-	-	0
<i>di cui: economie su residui di stanziamento – lettera F</i>	-	-	-	49
<i>di cui: economie su residui per reiscrizione in esercizi successivi (Art. 30 c. 2, lett. b), L. 196/2009)</i>	-	302	282	299
Residui finali di competenza (nuova formazione)	1.427	2.324	2.594	928
<i>di cui: residui propri – altre lettere</i>	232	896	1.527	596
<i>di cui: residui di stanziamento – lettera F</i>	1.194	1.427	1.067	331
Residui accertati a fine esercizio	1.427	2.857	4.342	3.562
<i>di cui: residui propri – altre lettere</i>	232	1.379	2.822	3.231
<i>di cui: residui di stanziamento – lettera F</i>	1.194	1.478	1.519	331
Variazione annua dello stock dei residui	+1.427	+1.430	+1.485	-741

Come evidenziato nella tabella 38 le amministrazioni, in occasione della rilevazione funzionale alla produzione della Nota Illustrativa, hanno dichiarato che la maggior parte degli interventi finanziati risulta in linea con la programmazione prevista (si veda la tabella 38). I ritardi rispetto alla programmazione segnalati dal Ministero della Salute (due sulle tre autorizzazioni di spesa complessive) si riferiscono ai programmi di adeguamento sismico delle strutture ospedaliere (“Verso un ospedale sicuro e sostenibile”, PNC-E.2) e di medicina di prossimità (“Ecosistema innovativo della salute”, PNC-E.3) mentre quelli riferiti al Ministero della Giustizia sono relativi agli interventi di edilizia carceraria (programma “Costruzione e Miglioramento di padiglioni e spazi per strutture penitenziarie per adulti e minori”, PNC-G.1).

TABELLA 38 - FONDO COMPLEMENTARE PNRR (DL 59/2021): STATI DI ATTUAZIONE DELLE AUTORIZZAZIONI PER MINISTERO ALLA DATA DEL 04/07/2025
(dati percentuali)

Ministero	Come da programma	In ritardo	Non ancora avviata	In anticipo
Economia e finanze	71,4%	28,6%	-	-
Imprese e made in italy	100%	-	-	-
Giustizia	50%	50%	-	-
Interno	100%	-	-	-
Infrastrutture e trasporti	75%	25%	-	-
Universita' e ricerca	100%	-	-	-
Agricoltura, sovranita' alimentare e foreste	100%	-	-	-
Cultura	100%	-	-	-
Salute	33,3%	66,7%	-	-

TABELLA 38 - FONDO COMPLEMENTARE PNRR (DL 59/2021): STATI DI ATTUAZIONE DELLE AUTORIZZAZIONI PER MINISTERO ALLA DATA DEL 04/07/2025 (dati percentuali)

Ministero	Come da programma	In ritardo	Non ancora avviata	In anticipo
Totale	73%	27%	-	-

III. APPENDICE STATISTICA

III.1 TAVOLE STATISTICHE DELLE LEGGI PLURIENNALI DI SPESA

TAVOLA 1a - LEGGI PLURIENNALI: STANZIAMENTI COMPLESSIVI (TRIENNIO 2025-2027 E SUCCESSIVO ARCO PLURIENNALE), PER MINISTERO, MISSIONE E PROGRAMMA (milioni di euro)

Ministero Missione Programma	Stanziamiento Definitivo				Totale
	2025	2026	2027	>2027	
2 ECONOMIA E FINANZE	74.283,96	66.039,90	56.481,75	126.834,09	323.639,70
1 Organi costituzionali, a rilevanza costituzionale e Presidenza del Consiglio dei ministri	583,99	417,09	112,70	85,00	1.198,78
3 Presidenza del Consiglio dei Ministri	583,99	417,09	112,70	85,00	1.198,78
3 Relazioni finanziarie con le autonomie territoriali	525,00	434,00	223,50	1.110,00	2.292,50
5 Compartecipazione e regolazioni contabili ed altri trasferimenti alle autonomie speciali	276,50	50,50	118,50	725,00	1.170,50
7 Rapporti finanziari con Enti territoriali	248,50	383,50	105,00	385,00	1.122,00
4 L'Italia in Europa e nel mondo	2.419,33	3.597,43	1.850,26	203,61	8.070,63
10 Partecipazione italiana alle politiche di bilancio in ambito UE	2.233,70	3.411,80	1.735,00	-	7.380,50
11 Politica economica e finanziaria in ambito internazionale	185,63	185,63	115,26	203,61	690,13
7 Ordine pubblico e sicurezza	155,82	127,62	236,23	1.048,63	1.568,30
5 Concorso della Guardia di Finanza alla sicurezza interna e esterna del Paese	155,82	127,62	236,23	1.048,63	1.568,30
8 Soccorso civile	1.913,59	1.701,42	1.669,90	10.139,76	15.424,67
4 Interventi per pubbliche calamita'	1.745,41	1.533,24	1.501,72	5.191,55	9.971,92
5 Protezione civile	168,18	168,18	168,18	4.948,21	5.452,75
11 Competitivita' e sviluppo delle imprese	46.151,90	45.254,43	28.700,94	35.132,00	155.239,27
8 Incentivi alle imprese per interventi di sostegno	852,00	98,13	546,24	1.525,07	3.021,44
9 Interventi di sostegno tramite il sistema della fiscalita'	45.299,90	45.156,30	28.154,70	33.606,93	152.217,83
13 Diritto alla mobilita' e sviluppo dei sistemi di trasporto	4.962,55	3.030,64	9.272,83	40.084,61	57.350,63
8 Sostegno allo sviluppo del trasporto	4.962,55	3.030,64	9.272,83	40.084,61	57.350,63
14 Infrastrutture pubbliche e logistica	1.196,40	1.145,00	1.426,60	7.329,40	11.097,40
8 Opere pubbliche e infrastrutture	1.196,40	1.145,00	1.426,60	7.329,40	11.097,40
17 Ricerca e innovazione	840,68	810,87	716,88	3.060,48	5.428,91
15 Ricerca di base e applicata	840,68	810,87	716,88	3.060,48	5.428,91
18 Sviluppo sostenibile e tutela del territorio e dell'ambiente	30,00	30,00	31,00	438,00	529,00

TAVOLA 1a - LEGGI PLURIENNALI: STANZIAMENTI COMPLESSIVI (TRIENNIO 2025-2027 E SUCCESSIVO ARCO PLURIENNALE), PER MINISTERO, MISSIONE E PROGRAMMA (milioni di euro)

Ministero Missione Programma	Stanziamiento Definitivo				
	2025	2026	2027	>2027	Totale
14 Sostegno allo sviluppo sostenibile	30,00	30,00	31,00	438,00	529,00
19 Casa e assetto urbanistico	169,75	304,75	270,00	-	744,50
1 Politiche abitative e riqualificazione periferie	169,75	304,75	270,00	-	744,50
28 Sviluppo e riequilibrio territoriale	14.864,64	8.816,77	11.281,61	24.753,88	59.716,90
4 Sostegno alle politiche nazionali e comunitarie rivolte a promuovere la crescita ed il superamento degli squilibri socio-economici territoriali	14.864,64	8.816,77	11.281,61	24.753,88	59.716,90
29 Politiche economico-finanziarie e di bilancio e tutela della finanza pubblica	348,63	259,30	684,80	3.439,29	4.732,02
3 Prevenzione e repressione delle violazioni di natura economico-finanziaria	207,26	194,87	273,45	2.006,19	2.681,77
7 Analisi, monitoraggio e controllo della finanza pubblica e politiche di bilancio	13,00	23,14	7,98	42,82	86,94
10 Accertamento e riscossione delle entrate e gestione dei beni immobiliari dello Stato	123,87	36,79	390,69	1.273,84	1.825,19
11 Giurisdizione e controllo dei conti pubblici	4,50	4,50	12,68	116,44	138,12
30 Giovani e sport	86,00	90,50	-	-	176,50
1 Attivita' ricreative e sport	86,00	90,50	-	-	176,50
32 Servizi istituzionali e generali delle amministrazioni pubbliche	35,68	20,08	4,50	9,43	69,69
3 Servizi e affari generali per le amministrazioni di competenza	5,33	4,11	1,80	5,40	16,64
4 Servizi generali delle strutture pubbliche preposte ad attivita' formative e ad altre attivita' trasversali per le pubbliche amministrazioni	27,35	12,97	-	-	40,32
5 Rappresentanza, difesa in giudizio e consulenza legale in favore delle Amministrazioni dello Stato e degli enti autorizzati	3,00	3,00	2,70	4,03	12,73
3 IMPRESE E MADE IN ITALY	11.980,89	6.604,60	4.927,27	16.420,92	39.933,68
11 Competitivita' e sviluppo delle imprese	11.736,02	6.482,35	4.927,27	16.420,92	39.566,56
7 Incentivazione del sistema produttivo	6.559,89	2.875,26	2.293,54	10.847,31	22.576,00
13 Politiche industriali, per la competitivita', il Made in Italy e gestione delle crisi d'impresa	3.586,33	1.854,54	852,61	922,01	7.215,49
14 Interventi in materia di difesa nazionale	1.439,80	1.571,35	1.601,12	3.511,60	8.123,87
15 Politiche industriali e programmi avanzati sulle nuove tecnologie	150,00	181,20	180,00	1.140,00	1.651,20
15 Comunicazioni	244,87	122,25	-	-	367,12
8 Servizi di Comunicazione Elettronica, di Radiodiffusione e Postali	244,87	122,25	-	-	367,12
5 GIUSTIZIA	730,78	473,68	440,20	879,20	2.523,86
6 Giustizia	730,78	473,68	440,20	879,20	2.523,86

TAVOLA 1a - LEGGI PLURIENNALI: STANZIAMENTI COMPLESSIVI (TRIENNIO 2025-2027 E SUCCESSIVO ARCO PLURIENNALE), PER MINISTERO, MISSIONE E PROGRAMMA (milioni di euro)

Ministero Missione Programma	Stanziamiento Definitivo				
	2025	2026	2027	>2027	Totale
1 Amministrazione penitenziaria	120,49	118,57	87,09	224,64	550,79
2 Giustizia civile e penale	405,81	230,29	231,62	116,36	984,08
3 Giustizia minorile e di comunita'	21,87	5,65	-	-	27,52
11 Transizione digitale, analisi statistica e politiche di coesione	182,61	119,17	121,49	538,20	961,47
6 AFFARI ESTERI E COOPERAZIONE INTERNAZIONALE	28,86	21,00	8,34	-	58,20
4 L'Italia in Europa e nel mondo	15,36	7,50	8,34	-	31,20
12 Presenza dello Stato all'estero tramite le strutture diplomatico-consolari	15,36	7,50	8,34	-	31,20
32 Servizi istituzionali e generali delle amministrazioni pubbliche	13,50	13,50	-	-	27,00
3 Servizi e affari generali per le amministrazioni di competenza	13,50	13,50	-	-	27,00
7 ISTRUZIONE E MERITO	707,07	952,23	970,69	7.822,68	10.452,67
22 Istruzione scolastica	707,07	952,23	970,69	7.822,68	10.452,67
1 Programmazione e coordinamento dell'istruzione	16,80	17,90	15,10	35,40	85,20
20 Edilizia scolastica e sicurezza nelle scuole	690,27	934,33	955,59	7.787,28	10.367,47
8 INTERNO	3.827,71	3.082,45	2.768,75	12.558,45	22.237,36
3 Relazioni finanziarie con le autonomie territoriali	2.980,75	2.561,75	1.909,80	10.390,00	17.842,30
10 Elaborazione, quantificazione e assegnazione delle risorse finanziarie da attribuire agli enti locali	2.980,75	2.561,75	1.909,80	10.390,00	17.842,30
7 Ordine pubblico e sicurezza	492,88	309,26	554,61	1.428,16	2.784,91
8 Contrasto al crimine, tutela dell'ordine e della sicurezza pubblica	332,96	228,02	475,36	989,00	2.025,34
9 Servizio permanente dell'Arma dei Carabinieri per la tutela dell'ordine e la sicurezza pubblica	21,58	5,65	3,63	-	30,86
10 Pianificazione e coordinamento Forze di polizia	138,34	75,59	75,62	439,16	728,71
8 Soccorso civile	277,13	157,44	250,34	692,29	1.377,20
2 Gestione del sistema nazionale di difesa civile	1,44	0,45	0,45	0,40	2,74
3 Prevenzione dal rischio e soccorso pubblico	275,69	156,99	249,89	691,89	1.374,46
27 Immigrazione, accoglienza e garanzia dei diritti	8,42	-	-	-	8,42
2 Flussi migratori, interventi per lo sviluppo della coesione sociale, garanzia dei diritti, rapporti con le confessioni religiose	8,42	-	-	-	8,42
32 Servizi istituzionali e generali delle amministrazioni pubbliche	68,53	54,00	54,00	48,00	224,53
3 Servizi e affari generali per le amministrazioni di competenza	68,53	54,00	54,00	48,00	224,53

TAVOLA 1a - LEGGI PLURIENNALI: STANZIAMENTI COMPLESSIVI (TRIENNIO 2025-2027 E SUCCESSIVO ARCO PLURIENNALE), PER MINISTERO, MISSIONE E PROGRAMMA (milioni di euro)

Ministero Missione Programma	Stanziamiento Definitivo				
	2025	2026	2027	>2027	Totale
9 AMBIENTE E SICUREZZA ENERGETICA	829,31	848,88	875,27	2.908,27	5.461,73
10 Energia e diversificazione delle fonti energetiche	158,95	166,06	364,31	2.109,71	2.799,03
7 Promozione dell'efficienza energetica, delle energie rinnovabili e regolamentazione del mercato energetico	109,00	91,61	286,91	1.794,41	2.281,93
8 Innovazione, reti energetiche, sicurezza in ambito energetico e di georisorse	49,95	74,45	77,40	315,30	517,10
18 Sviluppo sostenibile e tutela del territorio e dell'ambiente	670,36	682,82	510,96	798,56	2.662,70
12 Tutela e gestione delle risorse idriche e del territorio e prevenzione del rischio idrogeologico	404,55	468,47	355,72	609,10	1.837,84
13 Tutela, conservazione e valorizzazione della fauna e della flora, salvaguardia della biodiversita' e dell'ecosistema marino	36,50	20,95	15,40	36,40	109,25
15 Promozione dell'economia circolare, politiche per la gestione dei rifiuti e sostenibilita' dei prodotti e dei consumi	5,00	-	-	-	5,00
19 Prevenzione e risanamento del danno ambientale e bonifiche	125,28	87,40	33,84	17,06	263,58
20 Attività internazionale e comunitaria per la transizione ecologica	61,67	66,00	66,00	66,00	259,67
21 Valutazioni e autorizzazioni ambientali e prevenzione inquinamento acustico ed elettromagnetico	10,00	10,00	10,00	40,00	70,00
23 Politiche per il miglioramento della qualita' dell'aria	27,36	30,00	30,00	30,00	117,36
10 INFRASTRUTTURE E TRASPORTI	8.595,91	9.286,98	11.518,62	46.748,53	76.150,04
7 Ordine pubblico e sicurezza	110,00	101,03	89,73	592,84	893,60
7 Sicurezza e controllo nei mari, nei porti e sulle coste	110,00	101,03	89,73	592,84	893,60
13 Diritto alla mobilita' e sviluppo dei sistemi di trasporto	3.636,56	3.193,98	3.710,95	14.302,69	24.844,18
1 Sviluppo e sicurezza della mobilita' stradale	9,40	10,10	2,50	38,50	60,50
2 Autotrasporto ed intermodalita'	11,40	12,40	160,00	1.535,20	1.719,00
5 Sistemi ferroviari, sviluppo e sicurezza del trasporto ferroviario	881,21	817,78	972,95	2.282,17	4.954,11
6 Sviluppo e sicurezza della mobilita' locale	2.245,20	2.042,13	2.418,11	9.863,94	16.569,38
9 Sviluppo e sicurezza della navigazione e del trasporto marittimo e per vie d'acqua interne	489,35	311,57	157,39	582,88	1.541,19
14 Infrastrutture pubbliche e logistica	4.367,31	5.543,68	7.601,79	31.763,65	49.276,43
5 Sistemi idrici e idraulici	404,68	316,63	604,40	1.343,35	2.669,06
10 Edilizia statale ed interventi speciali e per pubbliche calamita'	306,05	222,45	203,53	817,02	1.549,05
11 Pianificazione strategica di settore e sistemi stradali e autostradali	3.656,58	5.004,60	6.793,86	29.603,28	45.058,32
19 Casa e assetto urbanistico	482,04	448,29	116,15	89,35	1.135,83
2 Politiche abitative, urbane e territoriali	482,04	448,29	116,15	89,35	1.135,83

TAVOLA 1a - LEGGI PLURIENNALI: STANZIAMENTI COMPLESSIVI (TRIENNIO 2025-2027 E SUCCESSIVO ARCO PLURIENNALE), PER MINISTERO, MISSIONE E PROGRAMMA (milioni di euro)

Ministero Missione Programma	Stanziamiento Definitivo				
	2025	2026	2027	>2027	Totale
11 UNIVERSITA' E RICERCA	583,92	416,39	566,13	2.674,65	4.241,09
17 Ricerca e innovazione	332,02	219,07	378,48	1.244,45	2.174,02
22 Ricerca scientifica e tecnologica di base e applicata	332,02	219,07	378,48	1.244,45	2.174,02
23 Istruzione universitaria e formazione post-universitaria	251,90	197,32	187,65	1.430,20	2.067,07
1 Diritto allo studio e sviluppo della formazione superiore	39,30	21,72	25,10	201,70	287,82
2 Istituzioni dell'Alta Formazione Artistica, Musicale e Coreutica	11,00	16,50	16,05	115,70	159,25
3 Sistema universitario e formazione post-universitaria	172,10	125,30	110,00	796,80	1.204,20
5 Formazione superiore e ricerca in ambito internazionale	29,50	33,80	36,50	316,00	415,80
12 DIFESA	1.341,02	1.037,83	1.848,58	8.812,61	13.040,04
5 Difesa e sicurezza del territorio	1.341,02	1.037,83	1.848,58	8.812,61	13.040,04
1 Approntamento e impiego Carabinieri per la difesa e la sicurezza	128,92	124,87	135,17	948,99	1.337,95
3 Approntamento e impiego delle forze marittime	-	-	-	29,59	29,59
6 Armate e approvvigionamenti militari ed infrastrutturali	285,36	154,95	571,40	4.295,03	5.306,74
10 Pianificazione dei programmi di ammodernamento e rinnovamento degli armamenti, ricerca, innovazione tecnologica, sperimentazione e procurement militare	926,74	758,01	1.142,01	3.539,00	6.365,76
13 AGRICOLTURA, SOVRANITA' ALIMENTARE E FORESTE	571,50	408,33	274,95	1.163,08	2.417,86
9 Agricoltura, politiche agroalimentari e pesca	530,45	367,28	234,25	963,08	2.095,06
2 Politiche europee ed internazionali e dello sviluppo rurale	186,51	183,02	154,09	492,65	1.016,27
5 Vigilanza, prevenzione e repressione frodi nel settore agricolo, agroalimentare, agroindustriale e forestale	5,34	5,67	1,66	-	12,67
6 Politiche competitive, della qualita' agroalimentare, della pesca, dell'ippica e mezzi tecnici di produzione	338,60	178,59	78,50	470,43	1.066,12
18 Sviluppo sostenibile e tutela del territorio e dell'ambiente	40,00	40,00	40,00	200,00	320,00
18 Tutela e valorizzazione dei territori rurali, montani e forestali	40,00	40,00	40,00	200,00	320,00
32 Servizi istituzionali e generali delle amministrazioni pubbliche	1,05	1,05	0,70	-	2,80
3 Servizi e affari generali per le amministrazioni di competenza	1,05	1,05	0,70	-	2,80
14 CULTURA	274,44	296,95	427,86	1.808,01	2.807,26
21 Tutela e valorizzazione dei beni e attivita' culturali e paesaggistici	273,25	295,76	426,67	1.798,41	2.794,09
2 Sostegno, valorizzazione e tutela del settore dello spettacolo dal vivo	0,50	0,63	0,50	4,00	5,63
9 Tutela e valorizzazione dei beni archivistici	11,01	6,01	6,01	48,06	71,09

TAVOLA 1a - LEGGI PLURIENNALI: STANZIAMENTI COMPLESSIVI (TRIENNIO 2025-2027 E SUCCESSIVO ARCO PLURIENNALE), PER MINISTERO, MISSIONE E PROGRAMMA (milioni di euro)

Ministero Missione Programma	Stanziamiento Definitivo				
	2025	2026	2027	>2027	Totale
10 Tutela e valorizzazione dei beni librari, promozione e sostegno del libro e dell'editoria	1,90	1,83	1,83	14,68	20,24
12 Tutela delle belle arti e tutela e valorizzazione del paesaggio	11,75	11,75	11,75	82,06	117,31
13 Valorizzazione del patrimonio culturale e coordinamento del sistema museale	9,50	7,00	5,00	40,02	61,52
15 Programmazione e attribuzione delle risorse per la tutela del patrimonio culturale	225,99	255,94	397,98	1.586,19	2.466,10
16 Tutela e promozione dell'arte e dell'architettura contemporanea e delle periferie urbane	3,60	3,60	3,60	23,40	34,20
18 Sostegno, valorizzazione e tutela del settore cinema e audiovisivo	9,00	9,00	-	-	18,00
32 Servizi istituzionali e generali delle amministrazioni pubbliche	1,19	1,19	1,19	9,60	13,17
3 Servizi e affari generali per le amministrazioni di competenza	1,19	1,19	1,19	9,60	13,17
15 SALUTE	239,63	200,85	96,20	470,20	1.006,88
17 Ricerca e innovazione	10,00	45,00	10,00	10,00	75,00
20 Ricerca per il settore della sanità pubblica	10,00	45,00	10,00	10,00	75,00
20 Tutela della salute	229,63	155,85	86,20	460,20	931,88
14 Programmazione del SSN per l'erogazione dei LEA, assistenza in materia sanitaria umana e regolamentazione delle professioni sanitarie	197,00	153,40	86,20	460,20	896,80
15 Tutela della salute, innovazione e politiche internazionali	32,63	2,45	-	-	35,08
16 TURISMO	163,00	110,00	81,00	25,00	379,00
31 Turismo	163,00	110,00	81,00	25,00	379,00
6 Promozione e valorizzazione strategica dell'offerta turistica nazionale e innovazione	163,00	110,00	81,00	25,00	379,00
Totale complessivo	104.158,00	89.780,07	81.285,61	229.125,69	504.349,37

TAVOLA 2a - LEGGI PLURIENNALI: RENDICONTAZIONE COMPLESSIVA FINO AL 31/12/2024 PER MINISTERO, MISSIONE E PROGRAMMA (milioni di euro)

Ministero Missione Programma	Erogato fino al 31/12/2024	Residui al 31/12/20 24	Perenti al 31/12/2024	Economie gestione fino al 31/12/2024	Economie art. 30 c.2 dell'E.F. 2024	Stanziam.to fino al 31/12/2024
2 ECONOMIA E FINANZE	269.013,78	82.665,9 3	2.560,92	3.602,59	94,58	357.937,80
1 Organi costituzionali, a rilevanza costituzionale e Presidenza del Consiglio dei ministri	1.329,46	-	-	-	-	1.329,46
3 Presidenza del Consiglio dei Ministri	1.329,46	-	-	-	-	1.329,46
3 Relazioni finanziarie con le autonomie territoriali	2.135,33	827,14	-	13,42	62,41	3.038,30
5 Compartecipazione e regolazioni contabili ed altri trasferimenti alle autonomie speciali	1.063,74	204,14	-	-	62,41	1.330,29
7 Rapporti finanziari con Enti territoriali	1.071,59	623,00	-	13,42	-	1.708,01
4 L'Italia in Europa e nel mondo	4.492,96	-	-	17,48	-	4.510,44
10 Partecipazione italiana alle politiche di bilancio in ambito UE	3.899,50	-	-	-	-	3.899,50
11 Politica economica e finanziaria in ambito internazionale	593,46	-	-	17,48	-	610,94
7 Ordine pubblico e sicurezza	778,14	32,73	1,64	4,09	-	816,60
5 Concorso della Guardia di Finanza alla sicurezza interna e esterna del Paese	778,14	32,73	1,64	4,09	-	816,60
8 Soccorso civile	14.541,11	3.949,86	184,33	-	30,00	18.705,30
4 Interventi per pubbliche calamita'	12.735,24	3.949,86	184,33	-	30,00	16.899,43
5 Protezione civile	1.805,87	-	-	-	-	1.805,87
11 Competitivita' e sviluppo delle imprese	103.952,21	21.291,7 3	-	-	-	125.243,94
8 Incentivi alle imprese per interventi di sostegno	26.428,47	21.291,7 3	-	-	-	47.720,20
9 Interventi di sostegno tramite il sistema della fiscalita'	77.523,74	-	-	-	-	77.523,74
13 Diritto alla mobilita' e sviluppo dei sistemi di trasporto	84.850,50	130,42	25,71	-	-	85.006,63
8 Sostegno allo sviluppo del trasporto	84.850,50	130,42	25,71	-	-	85.006,63
14 Infrastrutture pubbliche e logistica	12.095,51	4.002,82	2.328,65	17,72	-	18.444,70
8 Opere pubbliche e infrastrutture	12.095,51	4.002,82	2.328,65	17,72	-	18.444,70
17 Ricerca e innovazione	3.978,17	-	-	-	-	3.978,17
15 Ricerca di base e applicata	3.978,17	-	-	-	-	3.978,17
18 Sviluppo sostenibile e tutela del territorio e dell'ambiente	2.312,39	39,92	-	2.170,00	-	4.522,31
14 Sostegno allo sviluppo sostenibile	2.312,39	39,92	-	2.170,00	-	4.522,31
19 Casa e assetto urbanistico	1.014,75	-	-	40,00	-	1.054,75

TAVOLA 2a - LEGGI PLURIENNALI: RENDICONTAZIONE COMPLESSIVA FINO AL 31/12/2024 PER MINISTERO, MISSIONE E PROGRAMMA (milioni di euro)

Ministero Missione Programma	Erogato fino al 31/12/2024	Residui al 31/12/2024	Perenti al 31/12/2024	Economie gestione fino al 31/12/2024	Economie art. 30 c.2 dell'E.F. 2024	Stanziam.to fino al 31/12/2024
1 Politiche abitative e riqualificazione periferie	1.014,75	-	-	40,00	-	1.054,75
28 Sviluppo e riequilibrio territoriale	33.565,61	52.108,7 7	-	731,72	-	86.406,10
Sostegno alle politiche nazionali e comunitarie rivolte a promuovere la 4 crescita ed il superamento degli squilibri socio-economici territoriali	33.565,61	52.108,7 7	-	731,72	-	86.406,10
29 Politiche economico- finanziarie e di bilancio e tutela della finanza pubblica	3.011,61	273,06	20,59	586,32	-	3.891,58
1 Regolazione e coordinamento del sistema della fiscalita' Prevenzione e 3 repressione delle violazioni di natura economico-finanziaria Regolamentazione e 4 vigilanza sul settore finanziario	18,47	1,72	-	3,01	-	23,20
7 Analisi, monitoraggio e controllo della finanza pubblica e politiche di bilancio	640,82	75,35	4,28	17,52	-	737,97
10 Accertamento e riscossione delle entrate e gestione dei beni immobiliari dello Stato	1.367,60	14,81	-	188,99	-	1.571,40
11 Giurisdizione e controllo dei conti pubblici	408,69	71,91	4,34	34,26	-	519,20
13 Gestione degli interventi finanziari dello Stato, partecipazioni azionarie e valorizzazione dell'attivo e del patrimonio pubblico	453,26	109,27	11,97	335,89	-	910,39
30 Giovani e sport	428,97	2,55	-	-	-	431,52
1 Attivita' ricreative e sport	67,96	-	-	-	-	67,96
32 Servizi istituzionali e generali delle amministrazioni pubbliche	527,06	6,93	-	21,84	2,17	558,00
3 Servizi e affari generali per le amministrazioni di competenza	77,81	4,81	-	13,51	2,17	98,30
4 Servizi generali delle strutture pubbliche preposte ad attivita' formative e ad altre attivita' trasversali per le pubbliche amministrazioni	444,00	-	-	-	-	444,00
5 Rappresentanza, difesa in giudizio e consulenza legale in favore delle Amministrazioni dello Stato e degli enti autorizzati	4,41	2,12	-	2,88	-	9,41
7 Servizi per le pubbliche amministrazioni nell'area degli acquisti e del trattamento economico del personale	0,84	-	-	5,45	-	6,29
3 IMPRESE E MADE IN ITALY	89.254,73	2.139,49	267,90	514,24	10,00	92.186,36
11 Competitivita' e sviluppo delle imprese	88.225,41	1.816,32	206,46	398,40	10,00	90.656,59

TAVOLA 2a - LEGGI PLURIENNALI: RENDICONTAZIONE COMPLESSIVA FINO AL 31/12/2024 PER MINISTERO, MISSIONE E PROGRAMMA (milioni di euro)

Ministero Missione Programma	Erogato fino al 31/12/2024	Residui al 31/12/2024	Perenti al 31/12/2024	Economie gestione fino al 31/12/2024	Economie art. 30 c.2 dell'E.F. 2024	Stanziam.to fino al 31/12/2024
5	72,44	-	1,04	16,53	-	90,01
Promozione e attuazione di politiche di sviluppo, competitività e innovazione, di responsabilità sociale d'impresa e movimento cooperativo						
7	43.310,31	107,46	149,17	33,32	-	43.600,26
Incentivazione del sistema produttivo						
13	21.713,72	823,46	30,27	214,34	-	22.781,79
Politiche industriali, per la competitività, il Made in Italy e gestione delle crisi d'impresa						
14	23.094,44	852,90	25,98	124,21	10,00	24.107,53
Interventi in materia di difesa nazionale						
15	34,50	32,50	-	10,00	-	77,00
Politiche industriali e programmi avanzati sulle nuove tecnologie						
12	5,33	-	0,32	9,16	-	14,81
Regolazione dei mercati						
4	5,33	-	0,32	9,16	-	14,81
Politiche sulla concorrenza, tutela dei consumatori e la normativa tecnica						
15	918,58	315,96	-	101,80	-	1.336,34
Comunicazioni						
5	0,65	0,44	-	0,09	-	1,18
Pianificazione, regolamentazione tecnica e valorizzazione dello spettro radio						
8	916,00	315,41	-	101,71	-	1.333,12
Servizi di Comunicazione Elettronica, di Radiodiffusione e Postali						
9	1,93	0,11	-	-	-	2,04
Attività territoriali in materia di comunicazioni e di vigilanza sui mercati e sui prodotti						
17	7,33	-	-	2,16	-	9,49
Ricerca e innovazione						
18	7,33	-	-	2,16	-	9,49
Ricerca, innovazione, tecnologie e servizi per lo sviluppo delle comunicazioni e della società dell'informazione						
28	83,84	-	61,12	-	-	144,96
Sviluppo e riequilibrio territoriale						
4	83,84	-	61,12	-	-	144,96
Sostegno alle politiche nazionali e comunitarie rivolte a promuovere la crescita ed il superamento degli squilibri socio-economici territoriali						
32	14,24	7,21	-	2,72	-	24,17
Servizi istituzionali e generali delle amministrazioni pubbliche						
3	14,24	7,21	-	2,72	-	24,17
Servizi e affari generali per le amministrazioni di competenza						
4	12,63	-	-	10,65	-	23,28
LAVORO E POLITICHE SOCIALI						
26	12,63	-	-	10,65	-	23,28
Politiche per il lavoro						
12	12,63	-	-	10,65	-	23,28
Sistemi informativi per il monitoraggio e lo sviluppo delle politiche sociali e del lavoro						
5	1.646,72	191,77	16,49	217,90	217,70	2.290,58
GIUSTIZIA						

TAVOLA 2a - LEGGI PLURIENNALI: RENDICONTAZIONE COMPLESSIVA FINO AL 31/12/2024 PER MINISTERO, MISSIONE E PROGRAMMA
(milioni di euro)

Ministero Missione Programma	Erogato fino al 31/12/2024	Residui al 31/12/2024	Perenti al 31/12/2024	Economie gestione fino al 31/12/2024	Economie art. 30 c.2 dell'E.F. 2024	Stanziam.to fino al 31/12/2024
6 Giustizia	1.646,72	191,77	16,49	217,90	217,70	2.290,58
1 Amministrazione penitenziaria	234,49	65,34	-	97,42	16,47	413,72
2 Giustizia civile e penale	426,91	102,48	16,42	106,38	198,15	850,34
3 Giustizia minorile e di comunità	22,28	6,26	-	0,85	-	29,39
11 Transizione digitale, analisi statistica e politiche di coesione	963,04	17,69	0,07	13,25	3,08	997,13
AFFARI ESTERI E COOPERAZIONE INTERNAZIONALE	769,77	68,27	-	12,02	17,50	867,56
4 L'Italia in Europa e nel mondo	150,27	8,71	-	0,83	-	159,81
2 Cooperazione allo sviluppo	25,40	-	-	-	-	25,40
9 Promozione della cultura e della lingua italiana all'estero	9,00	-	-	-	-	9,00
12 Presenza dello Stato all'estero tramite le strutture diplomatico-consolari	115,87	8,71	-	0,83	-	125,41
16 Commercio internazionale ed internazionalizzazione del sistema produttivo	530,21	1,88	-	8,26	-	540,35
5 Sostegno all'internazionalizzazione delle imprese e promozione del made in Italy	530,21	1,88	-	8,26	-	540,35
32 Servizi istituzionali e generali delle amministrazioni pubbliche	89,29	57,68	-	2,93	17,50	167,40
3 Servizi e affari generali per le amministrazioni di competenza	89,29	57,68	-	2,93	17,50	167,40
7 ISTRUZIONE E MERITO	1.745,02	2.727,98	311,85	13,41	-	4.798,26
22 Istruzione scolastica	1.737,52	2.727,98	311,85	13,41	-	4.790,76
1 Programmazione e coordinamento dell'istruzione	47,41	28,49	-	-	-	75,90
20 Edilizia scolastica e sicurezza nelle scuole	1.690,11	2.699,49	311,85	13,41	-	4.714,86
32 Servizi istituzionali e generali delle amministrazioni pubbliche	7,50	-	-	-	-	7,50
3 Servizi e affari generali per le amministrazioni di competenza	7,50	-	-	-	-	7,50
8 INTERNO	15.151,55	6.224,14	23,05	86,00	181,75	21.666,49
3 Relazioni finanziarie con le autonomie territoriali	11.496,89	5.316,68	21,27	23,43	-	16.858,27
10 Elaborazione, quantificazione e assegnazione delle risorse finanziarie da attribuire agli enti locali	11.496,89	5.316,68	21,27	23,43	-	16.858,27
7 Ordine pubblico e sicurezza	2.256,30	510,16	1,01	53,16	107,26	2.927,89

TAVOLA 2a - LEGGI PLURIENNALI: RENDICONTAZIONE COMPLESSIVA FINO AL 31/12/2024 PER MINISTERO, MISSIONE E PROGRAMMA
(milioni di euro)

Ministero Missione Programma	Erogato fino al 31/12/2024	Residui al 31/12/2024	Perenti al 31/12/2024	Economie gestione fino al 31/12/2024	Economie art. 30 c.2 dell'E.F. 2024	Stanziam.to fino al 31/12/2024
8 Contrasto al crimine, tutela dell'ordine e della sicurezza pubblica	1.270,83	430,30	0,71	13,19	106,33	1.821,36
9 Servizio permanente dell'Arma dei Carabinieri per la tutela dell'ordine e la sicurezza pubblica	9,13	10,21	-	16,43	-	35,77
10 Pianificazione e coordinamento Forze di polizia	976,34	69,65	0,30	23,54	0,93	1.070,76
8 Soccorso civile	1.316,81	388,01	0,77	1,92	74,49	1.782,00
2 Gestione del sistema nazionale di difesa civile	13,99	2,74	-	0,01	1,44	18,18
3 Prevenzione dal rischio e soccorso pubblico	1.302,82	385,27	0,77	1,91	73,05	1.763,82
27 Immigrazione, accoglienza e garanzia dei diritti	24,66	3,99	-	6,68	-	35,33
2 Flussi migratori, interventi per lo sviluppo della coesione sociale, garanzia dei diritti, rapporti con le confessioni religiose	24,66	3,99	-	6,68	-	35,33
32 Servizi istituzionali e generali delle amministrazioni pubbliche	56,89	5,30	-	0,81	-	63,00
3 Servizi e affari generali per le amministrazioni di competenza	56,89	5,30	-	0,81	-	63,00
9 AMBIENTE E SICUREZZA ENERGETICA	4.388,78	1.462,65	149,21	346,52	105,26	6.452,42
10 Energia e diversificazione delle fonti energetiche	456,59	414,74	43,00	309,59	105,26	1.329,18
7 Promozione dell'efficienza energetica, delle energie rinnovabili e regolamentazione del mercato energetico	434,66	222,91	43,00	284,51	8,14	993,22
8 Innovazione, reti energetiche, sicurezza in ambito energetico e di georisorse	21,93	191,83	-	25,08	97,12	335,96
18 Sviluppo sostenibile e tutela del territorio e dell'ambiente	3.899,63	1.039,77	106,21	36,93	-	5.082,54
12 Tutela e gestione delle risorse idriche e del territorio e prevenzione del rischio idrogeologico	2.747,10	801,89	0,36	19,05	-	3.568,40
13 Tutela, conservazione e valorizzazione della fauna e della flora, salvaguardia della biodiversita' e dell'ecosistema marino	145,06	25,01	1,12	0,21	-	171,40
15 Promozione dell'economia circolare, politiche per la gestione dei rifiuti e sostenibilita' dei prodotti e dei consumi	29,10	17,17	-	1,73	-	48,00
19 Prevenzione e risanamento del danno ambientale e bonifiche	374,73	20,08	44,06	7,87	-	446,74
20 Attività internazionale e comunitaria per la transizione ecologica	339,34	-	-	-	-	339,34
21 Valutazioni e autorizzazioni ambientali e prevenzione	-	20,00	-	-	-	20,00

TAVOLA 2a - LEGGI PLURIENNALI: RENDICONTAZIONE COMPLESSIVA FINO AL 31/12/2024 PER MINISTERO, MISSIONE E PROGRAMMA (milioni di euro)

Ministero Missione Programma	Erogato fino al 31/12/2024	Residui al 31/12/2024	Perenti al 31/12/2024	Economie gestione fino al 31/12/2024	Economie art. 30 c.2 dell'E.F. 2024	Stanziam.to fino al 31/12/2024
22 Ricerca scientifica e tecnologica di base e applicata	12.547,77	269,02	695,72	156,13	-	13.668,64
23 Istruzione universitaria e formazione post-universitaria	1.094,45	144,92	-	18,00	-	1.257,37
1 Diritto allo studio e sviluppo della formazione superiore	215,08	-	-	-	-	215,08
2 Istituzioni dell'Alta Formazione Artistica, Musicale e Coreutica	41,02	5,08	-	-	-	46,10
3 Sistema universitario e formazione post-universitaria	764,81	121,88	-	-	-	886,69
5 Formazione superiore e ricerca in ambito internazionale	73,54	17,96	-	18,00	-	109,50
12 DIFESA	5.633,79	625,19	1,76	25,03	301,24	6.587,01
5 Difesa e sicurezza del territorio	5.633,79	625,19	1,76	25,03	301,24	6.587,01
1 Approntamento e impiego Carabinieri per la difesa e la sicurezza	534,44	42,38	-	0,01	3,65	580,48
6 Pianificazione generale delle Forze Armate e approvvigionamenti militari ed infrastrutturali	5.030,23	582,81	1,76	25,02	295,23	5.935,05
10 Pianificazione dei programmi di ammodernamento e rinnovamento degli armamenti, ricerca, innovazione tecnologica, sperimentazione e procurement militare	69,12	-	-	-	2,36	71,48
13 AGRICOLTURA, SOVRANITA' ALIMENTARE E FORESTE	4.450,98	992,76	68,61	25,48	0,77	5.538,60
9 Agricoltura, politiche agroalimentari e pesca	4.350,65	988,09	68,61	25,48	0,77	5.433,60
2 Politiche europee ed internazionali e dello sviluppo rurale	3.022,26	309,65	63,93	12,85	-	3.408,69
5 Vigilanza, prevenzione e repressione frodi nel settore agricolo, agroalimentare, agroindustriale e forestale	10,03	1,16	-	0,61	0,77	12,57
6 Politiche competitive, della qualita' agroalimentare, della pesca, dell'ippica e mezzi tecnici di produzione	1.318,36	677,28	4,68	12,02	-	2.012,34
18 Sviluppo sostenibile e tutela del territorio e dell'ambiente	100,00	-	-	-	-	100,00
18 Tutela e valorizzazione dei territori rurali, montani e forestali	100,00	-	-	-	-	100,00
32 Servizi istituzionali e generali delle amministrazioni pubbliche	0,33	4,67	-	-	-	5,00
3 Servizi e affari generali per le amministrazioni di competenza	0,33	4,67	-	-	-	5,00
14 CULTURA	1.603,83	716,76	2,51	22,69	13,45	2.359,24

TAVOLA 2a - LEGGI PLURIENNALI: RENDICONTAZIONE COMPLESSIVA FINO AL 31/12/2024 PER MINISTERO, MISSIONE E PROGRAMMA (milioni di euro)

Ministero Missione Programma	Erogato fino al 31/12/2024	Residui al 31/12/2024	Perenti al 31/12/2024	Economie gestione fino al 31/12/2024	Economie art. 30 c.2 dell'E.F. 2024	Stanziam.to fino al 31/12/2024
21 Tutela e valorizzazione dei beni e attività culturali e paesaggistici	1.602,37	716,39	2,51	22,69	13,45	2.357,41
2 Sostegno, valorizzazione e tutela del settore dello spettacolo dal vivo	1,35	-	-	0,02	-	1,37
9 Tutela e valorizzazione dei beni archivistici	64,30	42,75	-	3,36	-	110,41
10 Tutela dei beni librari, promozione e sostegno del libro e dell'editoria	12,26	-	0,21	2,03	-	14,50
10 Tutela e valorizzazione dei beni librari, promozione e sostegno del libro e dell'editoria	131,58	0,93	-	0,28	0,82	133,61
12 Tutela delle belle arti e tutela e valorizzazione del paesaggio	11,94	2,00	-	4,25	-	18,19
13 Valorizzazione del patrimonio culturale e coordinamento del sistema museale	12,67	7,88	-	5,80	-	26,35
15 Programmazione e attribuzione delle risorse per la tutela del patrimonio culturale	1.347,59	659,39	2,15	6,85	12,63	2.028,61
16 Tutela e promozione dell'arte e dell'architettura contemporanea e delle periferie urbane	10,53	3,44	-	0,10	-	14,07
18 Sostegno, valorizzazione e tutela del settore cinema e audiovisivo	10,00	-	-	-	-	10,00
21 Promozione del patrimonio culturale nazionale all'estero	0,15	-	0,15	-	-	0,30
32 Servizi istituzionali e generali delle amministrazioni pubbliche	1,46	0,37	-	-	-	1,83
3 Servizi e affari generali per le amministrazioni di competenza	1,46	0,37	-	-	-	1,83
15 SALUTE	2.798,01	1.565,08	346,63	5,69	-	4.715,41
17 Ricerca e innovazione	236,83	87,53	4,34	2,99	-	331,69
20 Ricerca per il settore della sanità pubblica	236,83	87,53	4,34	2,99	-	331,69
20 Tutela della salute	2.560,74	1.477,23	342,29	2,70	-	4.382,96
3 Programmazione del Servizio Sanitario Nazionale per l'erogazione dei Livelli Essenziali di Assistenza	195,14	-	9,98	1,44	-	206,56
13 Vigilanza sugli enti, supporto alle attività degli organi collegiali, comunicazione e digitalizzazione per la tutela della salute umana e della sanità pubblica veterinaria	330,54	19,56	-	0,20	-	350,30
14 Programmazione del SSN per l'erogazione dei LEA, assistenza in materia sanitaria umana e regolamentazione delle professioni sanitarie	1.674,97	1.401,46	332,31	1,04	-	3.409,78
15 Tutela della salute, innovazione e politiche internazionali	360,09	56,21	-	0,02	-	416,32

TAVOLA 2a - LEGGI PLURIENNALI: RENDICONTAZIONE COMPLESSIVA FINO AL 31/12/2024 PER MINISTERO, MISSIONE E PROGRAMMA
(milioni di euro)

Ministero Missione Programma	Erogato fino al 31/12/2024	Residui al 31/12/2024	Perenti al 31/12/2024	Economie gestione fino al 31/12/2024	Economie art. 30 c.2 dell'E.F. 2024	Stanziam.to fino al 31/12/2024
32 Servizi istituzionali e generali delle amministrazioni pubbliche	0,44	0,32	-	-	-	0,76
3 Servizi e affari generali per le amministrazioni di competenza	0,44	0,32	-	-	-	0,76
16 TURISMO	142,55	275,96	-	11,99	-	430,50
31 Turismo	142,55	275,96	-	11,99	-	430,50
5 Vigilanza, regolamentazione delle professioni turistiche	13,69	2,81	-	0,49	-	16,99
6 Promozione e valorizzazione strategica dell'offerta turistica nazionale e innovazione	128,86	273,15	-	11,50	-	413,51
Totale complessivo	446.920,61	115.979,80	8.547,90	5.600,58	1.928,28	578.977,17

TAVOLA 3a - LEGGI PLURIENNALI: RENDICONTAZIONE COMPLESSIVA FINO AL 31/12/2024 PER CLASSIFICAZIONE ECONOMICA
(milioni di euro)

Categoria economica Class. economica di 2° livello Class. economica di 3° livello	Erogato fino al 31/12/2024	Residui al 31/12/2024	Perenti al 31/12/2024	Economie gestione fino al 31/12/2024	Economie art. 30 c.2 dell'E.F. 2024	Stanziam.t o fino al 31/12/2024
21 INVESTIMENTI FISSI LORDI E ACQUISTI DI TERRENI	19.767,04	3.547,15	431,33	840,74	841,42	25.427,68
1 Investimenti in immobilizzazioni immateriali	2.015,68	199,56	5,85	87,14	14,68	2.322,91
2 Sviluppo software e manutenzione evolutiva	1.999,46	184,99	5,85	86,66	6,34	2.283,30
3 Manutenzioni straordinarie su immobili di terzi	9,05	4,00	-	0,37	0,69	14,11
4 Spese di sviluppo di progetti di ricerca applicata	7,17	10,57	-	0,11	7,65	25,50
2 Investimenti in immobilizzazioni materiali (esclusi terreni)	17.751,36	3.347,59	425,48	753,60	826,74	23.104,77
1 Fabbricati residenziali	84,21	5,53	-	-	43,28	133,02
2 Fabbricati non residenziali e ad uso governativo (non militari)	4.570,30	773,37	254,86	560,88	345,48	6.504,89
3 Fabbricati e infrastrutture militari	1.085,55	133,62	5,97	24,88	-	1.250,02
5 Infrastrutture telematiche (per reti fisse e mobili)	58,86	29,89	-	-	-	88,75
6 Infrastrutture idrauliche	1.068,87	74,69	59,90	7,76	-	1.211,22
7 Infrastrutture stradali	56,34	362,85	-	-	-	419,19
10 Altre infrastrutture	33,26	4,63	2,74	10,40	2,79	53,82
11 Opere di sistemazione e bonifica del suolo	14,18	31,42	19,88	10,58	10,06	86,12
13 Impianti e macchinari	107,59	53,12	0,01	5,68	37,59	203,99
14 Attrezzature	114,73	8,22	-	25,08	3,34	151,37
15 Armi e armamenti	165,63	66,37	-	1,02	6,08	239,10
16 Beni immobili di valore storico artistico e culturale	302,69	158,80	1,08	1,13	1,67	465,37

TAVOLA 3a - LEGGI PLURIENNALI: RENDICONTAZIONE COMPLESSIVA FINO AL 31/12/2024 PER CLASSIFICAZIONE ECONOMICA (milioni di euro)

livello	Categoria economica Class. economica di 2° livello Class. economica di 3°	Erogato fino al 31/12/2024	Residui al 31/12/2024	Perenti al 31/12/2024	Economie gestione fino al 31/12/2024	Economie art. 30 c.2 dell'E.F. 2024	Stanziam.t o fino al 31/12/2024
	17 Beni mobili di valore storico artistico e culturale	59,95	0,05	-	0,01	-	60,01
	18 Mezzi aerei, navali e terrestri	777,11	76,18	0,08	3,76	18,72	875,85
	19 Hardware	15,84	9,06	-	0,01	13,00	37,91
	20 Mobili e arredi	64,26	7,71	-	-	-	71,97
	21 Altri beni materiali	9.171,99	1.552,08	80,96	102,41	344,73	11.252,17
22	CONTRIBUTI AGLI INVESTIMENTI AD AMMINISTRAZIONI PUBBLICHE	118.851,40	83.562,39	6.688,43	1.695,42	532,65	211.330,29
1	Contributi concessi in c/investimenti ad Amministrazioni centrali	53.558,96	54.413,17	1.845,44	1.151,75	267,55	111.236,87
	Contributi concessi in c/investimenti a Enti produttori di servizi economici e di regolazione dell'attività economica	51.077,34	53.597,89	1.840,45	1.087,17	170,43	107.773,28
	Contributi concessi in c/investimenti a Enti produttori di servizi assistenziali, ricreativi e culturali	10,50	300,11	0,15	-	-	310,76
	Contributi concessi in c/investimenti a Enti di ricerca	2.471,12	515,17	4,84	64,58	97,12	3.152,83
2	Contributi concessi in c/investimenti a Amministrazioni locali	65.292,44	29.149,22	4.842,99	543,67	265,10	100.093,42
	Contributi concessi in c/investimenti a Regioni e province autonome	23.251,78	12.214,98	3.149,58	321,00	76,92	39.014,26
	Contributi concessi in c/investimenti a Province, Città metropolitane, Comuni, Unioni di comuni, Consorzi tra enti locali	27.195,91	15.954,17	895,77	74,04	151,99	44.271,88
	Contributi concessi in c/investimenti a Enti produttori di servizi sanitari	1,00	-	3,00	-	-	4,00
	Contributi concessi in c/investimenti a Enti produttori di servizi economici e di regolazione dell'attività economica locali	2.954,52	796,07	95,30	-	36,19	3.882,08
	Contributi concessi in c/investimenti a Enti produttori di servizi assistenziali, ricreativi e culturali locali	11.889,23	184,00	699,34	148,63	-	12.921,20
23	CONTRIBUTI AGLI INVESTIMENTI AD IMPRESE	258.911,47	5.647,76	669,14	584,24	476,36	266.288,97
1	Contributi concessi in c/investimenti alle Imprese private	168.901,68	4.193,66	468,84	580,38	476,36	174.620,92
	Contributi concessi in c/investimenti alle Imprese private	168.901,68	4.193,66	468,84	580,38	476,36	174.620,92
2	Contributi concessi in c/investimenti alle Imprese pubbliche	90.009,79	1.454,10	200,30	3,86	-	91.668,05
	Contributi concessi in c/investimenti alle Imprese pubbliche	90.009,79	1.454,10	200,30	3,86	-	91.668,05
24	CONTRIBUTI AGLI INVESTIMENTI A FAMIGLIE E ISTITUZIONI SOCIALI PRIVATE	1.183,92	14,14	-	47,62	-	1.245,68
1	Contributi concessi in c/investimenti alle Famiglie	1.178,00	6,26	-	43,62	-	1.227,88

TAVOLA 3a - LEGGI PLURIENNALI: RENDICONTAZIONE COMPLESSIVA FINO AL 31/12/2024 PER CLASSIFICAZIONE ECONOMICA (milioni di euro)

livello	Categoria economica Class. economica di 2° livello Class. economica di 3°	Erogato fino al 31/12/2024	Residui al 31/12/2024	Perenti al 31/12/2024	Economie gestione fino al 31/12/2024	Economie art. 30 c.2 dell'E.F. 2024	Stanziam.t o fino al 31/12/2024
	1 Contributi concessi in c/investimenti alle Famiglie	1.178,00	6,26	-	43,62	-	1.227,88
	2 Contributi concessi in c/investimenti alle Istituzioni sociali private	5,92	7,88	-	4,00	-	17,80
	1 Contributi concessi in c/investimenti a Istituzioni sociali private	5,92	7,88	-	4,00	-	17,80
25	CONTRIBUTI AGLI INVESTIMENTI A ESTERO	517,54	648,18	716,00	0,64	-	1.882,36
	1 Contributi concessi in c/investimenti alla UE, ad Organismi internazionali e Stati esteri	517,54	648,18	716,00	0,64	-	1.882,36
	2 Contributi concessi in c/investimenti a Organismi Internazionali e Stati esteri	517,54	648,18	716,00	0,64	-	1.882,36
26	ALTRI TRASFERIMENTI IN CONTO CAPITALE	14.966,27	1.238,97	-	242,44	64,85	16.512,53
	1 Altri Contributi concessi ad amministrazioni pubbliche	13.583,37	1.224,16	-	53,45	64,50	14.925,48
	1 Contributi concessi ad amministrazioni pubbliche	13.583,37	1.224,16	-	53,45	64,50	14.925,48
	3 Contributi concessi a famiglie e istituzioni sociali private	1.367,60	14,81	-	188,99	-	1.571,40
	1 Contributi concessi a famiglie e istituzioni sociali private	1.367,60	14,81	-	188,99	-	1.571,40
	4 Altri trasferimenti di conto capitale	15,30	-	-	-	0,35	15,65
	1 Altri trasferimenti di conto capitale	15,30	-	-	-	0,35	15,65
27	FONDI DA RIPARTIRE IN CONTO CAPITALE	-	-	-	-	13,00	13,00
	1 Fondi da ripartire in conto capitale	-	-	-	-	13,00	13,00
	3 Altri fondi da ripartire in conto capitale	-	-	-	-	13,00	13,00
31	ACQUISIZIONI DI ATTIVITA' FINANZIARIE	32.722,97	21.321,21	43,00	2.189,48	-	56.276,66
	3 Concessione di prestiti o anticipazioni ad altre amministrazioni o ad altri soggetti	4.736,42	-	43,00	2.170,00	-	6.949,42
	2 Concessione di prestiti o anticipazioni ad altre amministrazioni o ad altri soggetti - A lungo termine	4.736,42	-	43,00	2.170,00	-	6.949,42
	4 Acquisto azioni e altre partecipazioni	27.986,55	21.321,21	-	19,48	-	49.327,24
	3 Altre partecipazioni	27.986,55	21.321,21	-	19,48	-	49.327,24
Totale complessivo		446.920,61	115.979,80	8.547,90	5600,58	1.928,28	578.977,17

TAVOLA 4a - LEGGI PLURIENNALI: STATO DI ATTUAZIONE DELLE AUTORIZZAZIONI PER MINISTERO, MISSIONE E PROGRAMMA ALLA DATA DEL 04/07/2025 (*)
(dati percentuali)

Ministero	Missione	Programma	Stato di attuazione dell'autorizzazione					
			Come da programma	In ritardo	Non ancora avviata	In anticipo		
ECONOMIA E FINANZE	1	Organi costituzionali, a rilevanza costituzionale e Presidenza del Consiglio dei ministri	3	Presidenza del Consiglio dei Ministri	100%	-	-	-
	3	Relazioni finanziarie con le autonomie territoriali	5	Compartecipazione e regolazioni contabili ed altri trasferimenti alle autonomie speciali	100%	-	-	-
	3	Relazioni finanziarie con le autonomie territoriali	7	Rapporti finanziari con Enti territoriali	75%	-	25%	-
	4	L'Italia in Europa e nel mondo	10	Partecipazione italiana alle politiche di bilancio in ambito UE	100%	-	-	-
	4	L'Italia in Europa e nel mondo	11	Politica economica e finanziaria in ambito internazionale	100%	-	-	-
	7	Ordine pubblico e sicurezza	5	Concorso della Guardia di Finanza alla sicurezza interna e esterna del Paese	100%	-	-	-
	8	Soccorso civile	4	Interventi per pubbliche calamita'	75,9%	13,8%	10,3%	-
	8	Soccorso civile	5	Protezione civile	100%	-	-	-
	11	Competitivita' e sviluppo delle imprese	8	Incentivi alle imprese per interventi di sostegno	100%	-	-	-
	11	Competitivita' e sviluppo delle imprese	9	Interventi di sostegno tramite il sistema della fiscalita'	100%	-	-	-
	13	Diritto alla mobilita' e sviluppo dei sistemi di trasporto	8	Sostegno allo sviluppo del trasporto	62,5%	31,3%	-	6,3%
	14	Infrastrutture pubbliche e logistica	8	Opere pubbliche e infrastrutture	100%	-	-	-
	17	Ricerca e innovazione	15	Ricerca di base e applicata	100%	-	-	-
	18	Sviluppo sostenibile e tutela del territorio e dell'ambiente	14	Sostegno allo sviluppo sostenibile	75%	25%	-	-
	19	Casa e assetto urbanistico	1	Politiche abitative e riqualificazione periferie	75%	-	25%	-
	28	Sviluppo e riequilibrio territoriale	4	Sostegno alle politiche nazionali e comunitarie rivolte a promuovere la crescita ed il superamento degli squilibri socio-economici territoriali	100%	-	-	-
	29	Politiche economico-finanziarie e di bilancio e tutela della finanza pubblica	1	Regolazione e coordinamento del sistema della fiscalita'	100%	-	-	-

TAVOLA 4a - LEGGI PLURIENNALI: STATO DI ATTUAZIONE DELLE AUTORIZZAZIONI PER MINISTERO, MISSIONE E PROGRAMMA ALLA DATA DEL 04/07/2025 (*)
 (dati percentuali)

Ministero	Missione	Programma	Stato di attuazione dell'autorizzazione					
			Come da programma	In ritardo	Non ancora avviata	In anticipo		
	29	Politiche economico-finanziarie e di bilancio e tutela della finanza pubblica	3	Prevenzione e repressione delle violazioni di natura economico-finanziaria	100%	-	-	-
	29	Politiche economico-finanziarie e di bilancio e tutela della finanza pubblica	4	Regolamentazione e vigilanza sul settore finanziario	100%	-	-	-
	29	Politiche economico-finanziarie e di bilancio e tutela della finanza pubblica	7	Analisi, monitoraggio e controllo della finanza pubblica e politiche di bilancio	100%	-	-	-
	29	Politiche economico-finanziarie e di bilancio e tutela della finanza pubblica	10	Accertamento e riscossione delle entrate e gestione dei beni immobiliari dello Stato	100%	-	-	-
	29	Politiche economico-finanziarie e di bilancio e tutela della finanza pubblica	11	Giurisdizione e controllo dei conti pubblici	100%	-	-	-
	29	Politiche economico-finanziarie e di bilancio e tutela della finanza pubblica	13	Gestione degli interventi finanziari dello Stato, partecipazioni azionarie e valorizzazione dell'attivo e del patrimonio pubblico	100%	-	-	-
	30	Giovani e sport	1	Attività ricreative e sport	100%	-	-	-
	32	Servizi istituzionali e generali delle amministrazioni pubbliche	3	Servizi e affari generali per le amministrazioni di competenza	75%	25%	-	-
	32	Servizi istituzionali e generali delle amministrazioni pubbliche	4	Servizi generali delle strutture pubbliche preposte ad attività formative e ad altre attività trasversali per le pubbliche amministrazioni	100%	-	-	-
	32	Servizi istituzionali e generali delle amministrazioni pubbliche	5	Rappresentanza, difesa in giudizio e consulenza legale in favore delle Amministrazioni dello Stato e degli enti autorizzati	50%	50%	-	-
	32	Servizi istituzionali e generali delle amministrazioni pubbliche	7	Servizi per le pubbliche amministrazioni nell'area degli acquisti e del trattamento economico del personale	-	100%	-	-
IMPRESSE E MADE IN ITALY	11	Competitività e sviluppo delle imprese	5	Promozione e attuazione di politiche di sviluppo, competitività e innovazione, di responsabilità sociale d'impresa e movimento cooperativo	-	100%	-	-
	11	Competitività e sviluppo delle imprese	7	Incentivazione del sistema produttivo	78,4%	16,2%	5,4%	-
	11	Competitività e sviluppo delle imprese	13	Politiche industriali, per la competitività, il Made in Italy e gestione delle crisi d'impresa	82,6%	-	17,4%	-

TAVOLA 4a - LEGGI PLURIENNALI: STATO DI ATTUAZIONE DELLE AUTORIZZAZIONI PER MINISTERO, MISSIONE E PROGRAMMA ALLA DATA DEL 04/07/2025 (*)
(dati percentuali)

Ministero	Missione	Programma	Stato di attuazione dell'autorizzazione			
			Come da programma	In ritardo	Non ancora avviata	In anticipo
	11 Competitività e sviluppo delle imprese	14 Interventi in materia di difesa nazionale	95,2%	-	4,8%	-
	11 Competitività e sviluppo delle imprese	15 Politiche industriali e programmi avanzati sulle nuove tecnologie	75%	-	25%	-
	12 Regolazione dei mercati	4 Politiche sulla concorrenza, tutela dei consumatori e la normativa tecnica	100%	-	-	-
	15 Comunicazioni	5 Pianificazione, regolamentazione tecnica e valorizzazione dello spettro radio	-	100%	-	-
	15 Comunicazioni	8 Servizi di Comunicazione Elettronica, di Radiodiffusione e Postali	100%	-	-	-
	15 Comunicazioni	9 Attività territoriali in materia di comunicazioni e di vigilanza sui mercati e sui prodotti	100%	-	-	-
	28 Sviluppo e riequilibrio territoriale	4 Sostegno alle politiche nazionali e comunitarie rivolte a promuovere la crescita ed il superamento degli squilibri socio-economici territoriali	100%	-	-	-
	32 Servizi istituzionali e generali delle amministrazioni pubbliche	3 Servizi e affari generali per le amministrazioni di competenza	100%	-	-	-
LAVORO E POLITICHE SOCIALI	26 Politiche per il lavoro	12 Sistemi informativi per il monitoraggio e lo sviluppo delle politiche sociali e del lavoro	-	-	100%	-
GIUSTIZIA	6 Giustizia	1 Amministrazione penitenziaria	100%	-	-	-
	6 Giustizia	2 Giustizia civile e penale	-	78,6%	21,4%	-
	6 Giustizia	3 Giustizia minorile e di comunità	50%	50%	-	-
	6 Giustizia	11 Transizione digitale, analisi statistica e politiche di coesione	100%	-	-	-
AFFARI ESTERI E COOPERAZIONE INTERNAZIONALE	4 L'Italia in Europa e nel mondo	12 Presenza dello Stato all'estero tramite le strutture diplomatico-consolari	100%	-	-	-
	16 Commercio internazionale ed internazionalizzazione del sistema produttivo	5 Sostegno all'internazionalizzazione delle imprese e promozione del made in Italy	100%	-	-	-
	32 Servizi istituzionali e generali delle amministrazioni pubbliche	3 Servizi e affari generali per le amministrazioni di competenza	100%	-	-	-

TAVOLA 4a - LEGGI PLURIENNALI: STATO DI ATTUAZIONE DELLE AUTORIZZAZIONI PER MINISTERO, MISSIONE E PROGRAMMA ALLA DATA DEL 04/07/2025 (*) (dati percentuali)

Ministero	Missione	Programma	Stato di attuazione dell'autorizzazione			
			Come da programma	In ritardo	Non ancora avviata	In anticipo
ISTRUZIONE E MERITO	22 Istruzione scolastica	1 Programmazione e coordinamento dell'istruzione	100%	-	-	-
	22 Istruzione scolastica	20 Edilizia scolastica e sicurezza nelle scuole	100%	-	-	-
INTERNO	3 Relazioni finanziarie con le autonomie territoriali	10 Elaborazione, quantificazione e assegnazione delle risorse finanziarie da attribuire agli enti locali	77,4%	3,2%	19,4%	-
	7 Ordine pubblico e sicurezza	8 Contrasto al crimine, tutela dell'ordine e della sicurezza pubblica	69,8%	28,3%	1,9%	-
	7 Ordine pubblico e sicurezza	9 Servizio permanente dell'Arma dei Carabinieri per la tutela dell'ordine e la sicurezza pubblica	100%	-	-	-
	7 Ordine pubblico e sicurezza	10 Pianificazione e coordinamento Forze di polizia	83,3%	-	16,7%	-
	8 Soccorso civile	2 Gestione del sistema nazionale di difesa civile	100%	-	-	-
	8 Soccorso civile	3 Prevenzione dal rischio e soccorso pubblico	92,5%	5,7%	1,9%	-
	27 Immigrazione, accoglienza e garanzia dei diritti	2 Flussi migratori, interventi per lo sviluppo della coesione sociale, garanzia dei diritti, rapporti con le confessioni religiose	100%	-	-	-
	32 Servizi istituzionali e generali delle amministrazioni pubbliche	3 Servizi e affari generali per le amministrazioni di competenza	25%	75%	-	-
AMBIENTE E SICUREZZA ENERGETICA	10 Energia e diversificazione delle fonti energetiche	7 Promozione dell'efficienza energetica, delle energie rinnovabili e regolamentazione del mercato energetico	63,6%	9,1%	27,3%	-
	10 Energia e diversificazione delle fonti energetiche	8 Innovazione, reti energetiche, sicurezza in ambito energetico e di georisorse	100%	-	-	-
	18 Sviluppo sostenibile e tutela del territorio e dell'ambiente	12 Tutela e gestione delle risorse idriche e del territorio e prevenzione del rischio idrogeologico	46,2%	46,2%	7,7%	-
	18 Sviluppo sostenibile e tutela del territorio e dell'ambiente	13 Tutela, conservazione e valorizzazione della fauna e della flora, salvaguardia della biodiversita' e dell'ecosistema marino	100%	-	-	-

TAVOLA 4a - LEGGI PLURIENNALI: STATO DI ATTUAZIONE DELLE AUTORIZZAZIONI PER MINISTERO, MISSIONE E PROGRAMMA ALLA DATA DEL 04/07/2025 (*)
(dati percentuali)

Ministero	Missione	Programma	Stato di attuazione dell'autorizzazione			
			Come da programma	In ritardo	Non ancora avviata	In anticipo
INFRASTRUTTURE E TRASPORTI	18 Sviluppo sostenibile e tutela del territorio e dell'ambiente	15 Promozione dell'economia circolare, politiche per la gestione dei rifiuti e sostenibilita' dei prodotti e dei consumi	100%	-	-	-
	18 Sviluppo sostenibile e tutela del territorio e dell'ambiente	19 Prevenzione e risanamento del danno ambientale e bonifiche	66,7%	33,3%	-	-
	18 Sviluppo sostenibile e tutela del territorio e dell'ambiente	20 Attività internazionale e comunitaria per la transizione ecologica	100%	-	-	-
	18 Sviluppo sostenibile e tutela del territorio e dell'ambiente	21 Valutazioni e autorizzazioni ambientali e prevenzione inquinamento acustico ed elettromagnetico	-	-	100%	-
	18 Sviluppo sostenibile e tutela del territorio e dell'ambiente	23 Politiche per il miglioramento della qualita' dell'aria	50%	50%	-	-
	32 Servizi istituzionali e generali delle amministrazioni pubbliche	3 Servizi e affari generali per le amministrazioni di competenza	100%	-	-	-
	7 Ordine pubblico e sicurezza	7 Sicurezza e controllo nei mari, nei porti e sulle coste	100%	-	-	-
	13 Diritto alla mobilita' e sviluppo dei sistemi di trasporto	1 Sviluppo e sicurezza della mobilita' stradale	71,4%	28,6%	-	-
	13 Diritto alla mobilita' e sviluppo dei sistemi di trasporto	2 Autotrasporto ed intermodalita'	40%	20%	40%	-
	13 Diritto alla mobilita' e sviluppo dei sistemi di trasporto	4 Sviluppo e sicurezza del trasporto aereo	-	-	100%	-
	13 Diritto alla mobilita' e sviluppo dei sistemi di trasporto	5 Sistemi ferroviari, sviluppo e sicurezza del trasporto ferroviario	40,9%	54,5%	4,5%	-
	13 Diritto alla mobilita' e sviluppo dei sistemi di trasporto	6 Sviluppo e sicurezza della mobilita' locale	90,4%	1,9%	7,7%	-
	13 Diritto alla mobilita' e sviluppo dei sistemi di trasporto	9 Sviluppo e sicurezza della navigazione e del trasporto marittimo e per vie d'acqua interne	92,3%	-	7,7%	-
	14 Infrastrutture pubbliche e logistica	5 Sistemi idrici e idraulici	60%	40%	-	-
	14 Infrastrutture pubbliche e logistica	10 Edilizia statale ed interventi speciali e per pubbliche calamita'	64,4%	33,9%	1,7%	-
	14 Infrastrutture pubbliche e logistica	10 Opere strategiche, edilizia statale ed interventi speciali e per pubbliche calamita'	-	-	100%	-

TAVOLA 4a - LEGGI PLURIENNALI: STATO DI ATTUAZIONE DELLE AUTORIZZAZIONI PER MINISTERO, MISSIONE E PROGRAMMA ALLA DATA DEL 04/07/2025 (*)
 (dati percentuali)

Ministero	Missione	Programma	Stato di attuazione dell'autorizzazione					
			Come da programma	In ritardo	Non ancora avviata	In anticipo		
UNIVERSITA' E RICERCA	14	Infrastrutture pubbliche e logistica	11	Pianificazione strategica di settore e sistemi stradali e autostradali	11,8%	79,4%	8,8%	-
	19	Casa e assetto urbanistico	2	Politiche abitative, urbane e territoriali	50%	33,3%	16,7%	-
	32	Servizi istituzionali e generali delle amministrazioni pubbliche	3	Servizi e affari generali per le amministrazioni di competenza	100%	-	-	-
	17	Ricerca e innovazione	22	Ricerca scientifica e tecnologica di base e applicata	76,9%	3,8%	19,2%	-
	23	Istruzione universitaria e formazione post-universitaria	1	Diritto allo studio e sviluppo della formazione superiore	100%	-	-	-
	23	Istruzione universitaria e formazione post-universitaria	2	Istituzioni dell'Alta Formazione Artistica, Musicale e Coreutica	100%	-	-	-
	23	Istruzione universitaria e formazione post-universitaria	3	Sistema universitario e formazione post-universitaria	87,5%	12,5%	-	-
DIFESA	23	Istruzione universitaria e formazione post-universitaria	5	Formazione superiore e ricerca in ambito internazionale	50%	50%	-	-
	5	Difesa e sicurezza del territorio	1	Approntamento e impiego Carabinieri per la difesa e la sicurezza	100%	-	-	-
	5	Difesa e sicurezza del territorio	3	Approntamento e impiego delle forze marittime	100%	-	-	-
	5	Difesa e sicurezza del territorio	6	Pianificazione generale delle Forze Armate e approvvigionamenti militari ed infrastrutturali	91,3%	4,3%	4,3%	-
AGRICOLTURA, SOVRANITA' ALIMENTARE E FORESTE	5	Difesa e sicurezza del territorio	10	Pianificazione dei programmi di ammodernamento e rinnovamento degli armamenti, ricerca, innovazione tecnologica, sperimentazione e procurement militare	94,1%	5,9%	-	-
	9	Agricoltura, politiche agroalimentari e pesca	2	Politiche europee ed internazionali e dello sviluppo rurale	91,3%	-	8,7%	-
	9	Agricoltura, politiche agroalimentari e pesca	5	Vigilanza, prevenzione e repressione frodi nel settore agricolo, agroalimentare, agroindustriale e forestale	60%	40%	-	-
	9	Agricoltura, politiche agroalimentari e pesca	6	Politiche competitive, della qualita' agroalimentare, della pesca, dell'ippica e mezzi tecnici di produzione	87%	4,3%	8,7%	-

TAVOLA 4a - LEGGI PLURIENNALI: STATO DI ATTUAZIONE DELLE AUTORIZZAZIONI PER MINISTERO, MISSIONE E PROGRAMMA ALLA DATA DEL 04/07/2025 (*)
(dati percentuali)

Ministero	Missione	Programma	Stato di attuazione dell'autorizzazione			
			Come da programma	In ritardo	Non ancora avviata	In anticipo
CULTURA	18 Sviluppo sostenibile e tutela del territorio e dell'ambiente	18 Tutela e valorizzazione dei territori rurali, montani e forestali	100%	-	-	-
	32 Servizi istituzionali e generali delle amministrazioni pubbliche	3 Servizi e affari generali per le amministrazioni di competenza	100%	-	-	-
	21 Tutela e valorizzazione dei beni e attivita' culturali e paesaggistici	2 Sostegno, valorizzazione e tutela del settore dello spettacolo dal vivo	100%	-	-	-
	21 Tutela e valorizzazione dei beni e attivita' culturali e paesaggistici	9 Tutela e valorizzazione dei beni archivistici	100%	-	-	-
	21 Tutela e valorizzazione dei beni e attivita' culturali e paesaggistici	10 Tutela dei beni librari, promozione e sostegno del libro e dell'editoria	100%	-	-	-
	21 Tutela e valorizzazione dei beni e attivita' culturali e paesaggistici	10 Tutela e valorizzazione dei beni librari, promozione e sostegno del libro e dell'editoria	100%	-	-	-
	21 Tutela e valorizzazione dei beni e attivita' culturali e paesaggistici	12 Tutela delle belle arti e tutela e valorizzazione del paesaggio	100%	-	-	-
	21 Tutela e valorizzazione dei beni e attivita' culturali e paesaggistici	13 Valorizzazione del patrimonio culturale e coordinamento del sistema museale	100%	-	-	-
	21 Tutela e valorizzazione dei beni e attivita' culturali e paesaggistici	15 Programmazione e attribuzione delle risorse per la tutela del patrimonio culturale	100%	-	-	-
	21 Tutela e valorizzazione dei beni e attivita' culturali e paesaggistici	16 Tutela e promozione dell'arte e dell'architettura contemporanea e delle periferie urbane	100%	-	-	-
	21 Tutela e valorizzazione dei beni e attivita' culturali e paesaggistici	18 Sostegno, valorizzazione e tutela del settore cinema e audiovisivo	100%	-	-	-
	21 Tutela e valorizzazione dei beni e attivita' culturali e paesaggistici	21 Promozione del patrimonio culturale nazionale all'estero	100%	-	-	-
	SALUTE	32 Servizi istituzionali e generali delle amministrazioni pubbliche	3 Servizi e affari generali per le amministrazioni di competenza	100%	-	-
17 Ricerca e innovazione		20 Ricerca per il settore della sanita' pubblica	66,7%	33,3%	-	-
	20 Tutela della salute	3 Programmazione del Servizio Sanitario Nazionale per l'erogazione dei Livelli Essenziali di Assistenza	-	100%	-	-

TAVOLA 4a - LEGGI PLURIENNALI: STATO DI ATTUAZIONE DELLE AUTORIZZAZIONI PER MINISTERO, MISSIONE E PROGRAMMA ALLA DATA DEL 04/07/2025 (*)
(dati percentuali)

Ministero	Missione	Programma	Stato di attuazione dell'autorizzazione			
			Come da programma	In ritardo	Non ancora avviata	In anticipo
	20 Tutela della salute	13 Vigilanza sugli enti, supporto alle attività degli organi collegiali, comunicazione e digitalizzazione per la tutela della salute umana e della sanità pubblica veterinaria	50%	50%	-	-
	20 Tutela della salute	14 Programmazione del SSN per l'erogazione dei LEA, assistenza in materia sanitaria umana e regolamentazione delle professioni sanitarie	-	100%	-	-
	20 Tutela della salute	15 Tutela della salute, innovazione e politiche internazionali	100%	-	-	-
	32 Servizi istituzionali e generali delle amministrazioni pubbliche	3 Servizi e affari generali per le amministrazioni di competenza	-	100%	-	-
TURISMO	31 Turismo	5 Vigilanza, regolamentazione delle professioni turistiche	100%	-	-	-
	31 Turismo	6 Promozione e valorizzazione strategica dell'offerta turistica nazionale e innovazione	60%	40%	-	-
Totale complessivo			76%	18%	5,9%	0,1%

(*) Aggregazioni delle dichiarazioni fornite dalle amministrazioni in merito allo stato di attuazione di ciascuna legge pluriennale

III.2 TAVOLE STATISTICHE DEI CONTRIBUTI PLURIENNALI

TAVOLA 1b - CONTRIBUTI PLURIENNALI: STANZIAMENTI COMPLESSIVI (TRIENNIO 2025-2027 E SUCCESSIVO ARCO PLURIENNALE), PER MINISTERO, MISSIONE E PROGRAMMA (milioni di euro)

Ministero Missione Programma	Stanziamiento Definitivo				
	2025	2026	2027	>2027	Totale
2 ECONOMIA E FINANZE	1.439,83	1.429,51	1.353,59	11.986,16	16.209,09
3 Relazioni finanziarie con le autonomie territoriali	878,18	867,76	825,95	8.969,46	11.541,35
1 Erogazioni a Enti territoriali per interventi di settore	870,18	859,76	818,05	8.905,66	11.453,65
7 Rapporti finanziari con Enti territoriali	8,00	8,00	7,90	63,80	87,70
4 L'Italia in Europa e nel mondo	484,20	484,21	498,87	2.826,83	4.294,11
11 Politica economica e finanziaria in ambito internazionale	484,20	484,21	498,87	2.826,83	4.294,11
8 Soccorso civile	23,99	24,08	23,77	189,87	261,71
4 Interventi per pubbliche calamita'	11,62	11,62	11,62	92,97	127,83
5 Protezione civile	12,37	12,46	12,15	96,90	133,88
29 Politiche economico-finanziarie e di bilancio e tutela della finanza pubblica	-	-	5,00	-	5,00
3 Prevenzione e repressione delle violazioni di natura economico-finanziaria	-	-	5,00	-	5,00
30 Giovani e sport	53,46	53,46	-	-	106,92
1 Attivita' ricreative e sport	53,46	53,46	-	-	106,92
3 IMPRESE E MADE IN ITALY	1.617,16	1.555,99	1.607,42	12.576,78	17.357,35
11 Competitivita' e sviluppo delle imprese	1.617,16	1.555,99	1.607,42	12.576,78	17.357,35
13 Politiche industriali, per la competitivita', il Made in Italy e gestione delle crisi d'impresa	247,17	274,49	289,25	984,96	1.795,87
14 Interventi in materia di difesa nazionale	1.369,99	1.281,50	1.318,17	11.591,82	15.561,48
7 ISTRUZIONE E MERITO	220,00	220,00	220,00	1.020,00	1.680,00
22 Istruzione scolastica	220,00	220,00	220,00	1.020,00	1.680,00
20 Edilizia scolastica e sicurezza nelle scuole	220,00	220,00	220,00	1.020,00	1.680,00
8 INTERNO	74,87	74,83	73,27	513,30	736,27
3 Relazioni finanziarie con le autonomie territoriali	74,87	74,83	73,27	513,30	736,27
10 Elaborazione, quantificazione e assegnazione delle risorse finanziarie da attribuire agli enti locali	74,87	74,83	73,27	513,30	736,27
9 AMBIENTE E SICUREZZA ENERGETICA	1,46	1,46	1,47	11,70	16,09
18 Sviluppo sostenibile e tutela del territorio e dell'ambiente	1,46	1,46	1,47	11,70	16,09
12 Tutela e gestione delle risorse idriche e del territorio e prevenzione del rischio idrogeologico	1,16	1,16	1,16	9,30	12,78
19 Prevenzione e risanamento del danno ambientale e bonifiche	0,30	0,30	0,31	2,40	3,31

TAVOLA 1b - CONTRIBUTI PLURIENNALI: STANZIAMENTI COMPLESSIVI (TRIENNIO 2025-2027 E SUCCESSIVO ARCO PLURIENNALE), PER MINISTERO, MISSIONE E PROGRAMMA (milioni di euro)

Ministero Missione Programma	Stanziamiento Definitivo				
	2025	2026	2027	>2027	Totale
10 INFRASTRUTTURE E TRASPORTI	354,70	222,75	319,30	1.688,69	2.585,44
13 Diritto alla mobilita' e sviluppo dei sistemi di trasporto	164,57	168,56	273,56	1.398,74	2.005,43
6 Sviluppo e sicurezza della mobilita' locale	145,42	145,41	145,41	808,04	1.244,28
9 Sviluppo e sicurezza della navigazione e del trasporto marittimo e per vie d'acqua interne	19,15	23,15	128,15	590,70	761,15
14 Infrastrutture pubbliche e logistica	182,54	46,61	38,16	229,29	496,60
5 Sistemi idrici e idraulici	0,51	0,45	-	-	0,96
10 Edilizia statale ed interventi speciali e per pubbliche calamita'	94,33	0,46	0,46	3,66	98,91
11 Pianificazione strategica di settore e sistemi stradali e autostradali	87,70	45,70	37,70	225,63	396,73
19 Casa e assetto urbanistico	7,59	7,58	7,58	60,66	83,41
2 Politiche abitative, urbane e territoriali	7,59	7,58	7,58	60,66	83,41
11 UNIVERSITA' E RICERCA	50,74	55,73	25,73	120,34	252,54
23 Istruzione universitaria e formazione post-universitaria	50,74	55,73	25,73	120,34	252,54
2 Istituzioni dell'Alta Formazione Artistica, Musicale e Coreutica	4,00	4,00	4,00	72,00	84,00
3 Sistema universitario e formazione post-universitaria	46,74	51,73	21,73	48,34	168,54
13 AGRICOLTURA, SOVRANITA' ALIMENTARE E FORESTE	57,03	9,63	7,83	23,49	97,98
9 Agricoltura, politiche agroalimentari e pesca	57,03	9,63	7,83	23,49	97,98
2 Politiche europee ed internazionali e dello sviluppo rurale	49,20	1,80	-	-	51,00
6 Politiche competitive, della qualita' agroalimentare, della pesca, dell'ippica e mezzi tecnici di produzione	7,83	7,83	7,83	23,49	46,98
14 CULTURA	177,37	160,11	160,11	6.480,38	6.977,97
21 Tutela e valorizzazione dei beni e attivita' culturali e paesaggistici	177,37	160,11	160,11	6.480,38	6.977,97
2 Sostegno, valorizzazione e tutela del settore dello spettacolo dal vivo	0,80	0,80	0,80	6,39	8,79
12 Tutela delle belle arti e tutela e valorizzazione del paesaggio	0,32	0,33	0,33	2,63	3,61
15 Programmazione e attribuzione delle risorse per la tutela del patrimonio culturale	176,25	158,98	158,98	6.471,36	6.965,57
Totale complessivo	3.993,16	3.730,01	3.768,72	34.420,84	45.912,73

TAVOLA 2b - CONTRIBUTI PLURIENNALI: RENDICONTAZIONE COMPLESSIVA FINO AL 31/12/2024 PER MINISTERO, MISSIONE E PROGRAMMA (milioni di euro)

Ministero Missione Programma	Erogato fino al 31/12/2024	Residui al 31/12/2024	Perenti al 31/12/2024	Economie gestione fino al 31/12/2024	Economie art. 30 c.2 dell'E.F. 2024	Stanziam.to fino al 31/12/2024
2 ECONOMIA E FINANZE	32.314,37	163,33	151,02	594,02	-	33.222,74
3 Relazioni finanziarie con le autonomie territoriali	16.725,04	6,00	11,70	58,74	-	16.801,48
1 Erogazioni a Enti territoriali per interventi di settore	16.612,92	6,00	11,70	57,45	-	16.688,07
7 Rapporti finanziari con Enti territoriali	112,12	-	-	1,29	-	113,41
4 L'Italia in Europa e nel mondo	5.412,47	-	-	17,60	-	5.430,07
11 Politica economica e finanziaria in ambito internazionale	5.412,47	-	-	17,60	-	5.430,07
7 Ordine pubblico e sicurezza	532,26	59,31	31,81	74,88	-	698,26
5 Concorso della Guardia di Finanza alla sicurezza interna e esterna del Paese	532,26	59,31	31,81	74,88	-	698,26
8 Soccorso civile	4.839,94	-	-	126,44	-	4.966,38
4 Interventi per pubbliche calamita'	1.535,39	-	-	40,40	-	1.575,79
5 Protezione civile	3.304,55	-	-	86,04	-	3.390,59
18 Sviluppo sostenibile e tutela del territorio e dell'ambiente	63,81	-	22,46	1,73	-	88,00
14 Sostegno allo sviluppo sostenibile	63,81	-	22,46	1,73	-	88,00
29 Politiche economico-finanziarie e di bilancio e tutela della finanza pubblica	1.214,02	98,02	43,44	155,50	-	1.510,98
3 Prevenzione e repressione delle violazioni di natura economico-finanziaria	1.214,02	98,02	43,44	155,50	-	1.510,98
30 Giovani e sport	3.526,83	-	41,61	159,13	-	3.727,57
1 Attivita' ricreative e sport	3.526,83	-	41,61	159,13	-	3.727,57
3 IMPRESE E MADE IN ITALY	20.898,95	561,83	957,47	166,27	-	22.584,52
11 Competitivita' e sviluppo delle imprese	20.898,95	561,83	957,47	166,27	-	22.584,52
7 Incentivazione del sistema produttivo	3.413,19	-	752,67	68,61	-	4.234,47
13 Politiche industriali, per la competitivita', il Made in Italy e gestione delle crisi d'impresa	3.276,87	206,79	51,05	55,00	-	3.589,71
14 Interventi in materia di difesa nazionale	14.208,89	355,04	153,75	42,66	-	14.760,34
7 ISTRUZIONE E MERITO	1.052,60	457,32	0,06	-	-	1.509,98
22 Istruzione scolastica	1.052,60	457,32	0,06	-	-	1.509,98
20 Edilizia scolastica e sicurezza nelle scuole	1.052,60	457,32	0,06	-	-	1.509,98
8 INTERNO	1.356,57	55,07	17,00	2,10	-	1.430,74
3 Relazioni finanziarie con le autonomie territoriali	905,38	35,00	14,51	-	-	954,89

TAVOLA 2b - CONTRIBUTI PLURIENNALI: RENDICONTAZIONE COMPLESSIVA FINO AL 31/12/2024 PER MINISTERO, MISSIONE E PROGRAMMA (milioni di euro)

Ministero Missione Programma	Erogato fino al 31/12/2024	Residui al 31/12/2024	Perenti al 31/12/2024	Economie gestione fino al 31/12/2024	Economie art. 30 c.2 dell'E.F. 2024	Stanziam.to fino al 31/12/2024
10 Elaborazione, quantificazione e assegnazione delle risorse finanziarie da attribuire agli enti locali	905,38	35,00	14,51	-	-	954,89
7 Ordine pubblico e sicurezza	451,19	20,07	2,49	2,10	-	475,85
10 Pianificazione e coordinamento Forze di polizia	451,19	20,07	2,49	2,10	-	475,85
9 AMBIENTE E SICUREZZA ENERGETICA	716,14	44,65	19,24	23,13	-	803,16
18 Sviluppo sostenibile e tutela del territorio e dell'ambiente	716,14	44,65	19,24	23,13	-	803,16
12 Tutela e gestione delle risorse idriche e del territorio e prevenzione del rischio idrogeologico	237,42	2,92	13,87	1,53	-	255,74
19 Prevenzione e risanamento del danno ambientale e bonifiche	478,72	41,73	5,37	21,60	-	547,42
10 INFRASTRUTTURE E TRASPORTI	33.952,17	2.902,49	4.286,35	1.043,88	36,18	42.221,07
7 Ordine pubblico e sicurezza	685,16	16,78	0,30	19,51	-	721,75
7 Sicurezza e controllo nei mari, nei porti e sulle coste	685,16	16,78	0,30	19,51	-	721,75
13 Diritto alla mobilita' e sviluppo dei sistemi di trasporto	10.949,01	223,22	818,21	583,32	32,18	12.605,94
1 Sviluppo e sicurezza della mobilita' stradale	398,70	-	70,28	136,03	-	605,01
2 Autotrasporto ed intermodalita'	266,27	-	0,27	36,62	-	303,16
5 Sistemi ferroviari, sviluppo e sicurezza del trasporto ferroviario	474,62	13,00	54,04	15,00	-	556,66
6 Sviluppo e sicurezza della mobilita' locale	7.403,79	85,87	500,73	196,56	-	8.186,95
9 Sviluppo e sicurezza della navigazione e del trasporto marittimo e per vie d'acqua interne	2.405,63	124,35	192,89	199,11	32,18	2.954,16
14 Infrastrutture pubbliche e logistica	21.765,21	2.662,49	3.404,70	413,50	4,00	28.249,90
5 Sistemi idrici e idraulici	9,93	3,64	3,35	17,34	-	34,26
10 Edilizia statale ed interventi speciali e per pubbliche calamita'	8.193,25	127,28	536,28	231,41	-	9.088,22
11 Pianificazione strategica di settore e sistemi stradali e autostradali	13.562,03	2.531,57	2.865,07	164,75	4,00	19.127,42
19 Casa e assetto urbanistico	552,79	-	63,14	27,55	-	643,48
2 Politiche abitative, urbane e territoriali	552,79	-	63,14	27,55	-	643,48
11 UNIVERSITA' E RICERCA	1.062,99	173,20	191,13	145,15	-	1.572,47
23 Istruzione universitaria e formazione post-universitaria	1.062,99	173,20	191,13	145,15	-	1.572,47
1 Diritto allo studio e sviluppo della formazione superiore	215,57	-	51,52	20,48	-	287,57
2 Istituzioni dell'Alta Formazione Artistica, Musicale e Coreutica	24,39	11,59	-	-	-	35,98
3 Sistema universitario e formazione post-universitaria	819,88	161,61	139,61	124,67	-	1.245,77

TAVOLA 2b - CONTRIBUTI PLURIENNALI: RENDICONTAZIONE COMPLESSIVA FINO AL 31/12/2024 PER MINISTERO, MISSIONE E PROGRAMMA (milioni di euro)

Ministero Missione Programma	Erogato fino al 31/12/2024	Residui al 31/12/2024	Perenti al 31/12/2024	Economie gestione fino al 31/12/2024	Economie art. 30 c.2 dell'E.F. 2024	Stanziam.to fino al 31/12/2024
5 Formazione superiore e ricerca in ambito internazionale	3,15	-	-	-	-	3,15
13 AGRICOLTURA, SOVRANITA' ALIMENTARE E FORESTE	1.677,13	147,75	127,71	12,00	12,76	1.977,35
9 Agricoltura, politiche agroalimentari e pesca	1.677,13	147,75	127,71	12,00	12,76	1.977,35
2 Politiche europee ed internazionali e dello sviluppo rurale	1.564,46	147,75	122,63	8,22	12,76	1.855,82
6 Politiche competitive, della qualita' agroalimentare, della pesca, dell'ippica e mezzi tecnici di produzione	112,67	-	5,08	3,78	-	121,53
14 CULTURA	959,32	260,23	6,89	3,24	28,24	1.257,92
21 Tutela e valorizzazione dei beni e attivita' culturali e paesaggistici	959,32	260,23	6,89	3,24	28,24	1.257,92
2 Sostegno, valorizzazione e tutela del settore dello spettacolo dal vivo	36,99	-	-	1,52	-	38,51
12 Tutela delle belle arti e tutela e valorizzazione del paesaggio	3,29	-	-	-	-	3,29
15 Programmazione e attribuzione delle risorse per la tutela del patrimonio culturale	863,76	260,23	6,89	1,72	28,24	1.160,84
15 Tutela del patrimonio culturale	55,28	-	-	-	-	55,28
Totale complessivo	93.990,24	4.765,87	5.756,87	1.989,79	77,18	106.579,95

TAVOLA 3b - CONTRIBUTI PLURIENNALI: RENDICONTAZIONE COMPLESSIVA FINO AL 31/12/2024 PER CLASSIFICAZIONE ECONOMICA (milioni di euro)

Categoria economica	Erogato fino al	Residui al	Perenti al	Economie gestione fino al	Economie art. 30 c.2 dell'E.F. 2024	Stanziam.to fino al
Class. economica di 2° livello	31/12/2024	31/12/2024	31/12/2024	31/12/2024		31/12/2024
Class. economica di 3° livello						
4 TRASFERIMENTI CORRENTI AD AMMINISTRAZIONI PUBBLICHE	75,67	-	-	-	-	75,67
1 Contributi concessi in c/esercizio ad Amministrazioni centrali	72,52	-	-	-	-	72,52
Contributi concessi in c/esercizio a Organi costituzionali, di rilievo costituzionale, Presidenza del consiglio dei ministri, Agenzie fiscali, Autorita'	72,52	-	-	-	-	72,52
2 Contributi concessi in c/esercizio ad Amministrazioni locali	3,15	-	-	-	-	3,15
Contributi concessi in c/esercizio a Enti produttori di servizi assistenziali, ricreativi e culturali locali	3,15	-	-	-	-	3,15
9 INTERESSI PASSIVI E ALTRI ONERI FINANZIARI	6.733,97	-	9,94	117,83	-	6.861,74
2 Altri interessi passivi	6.733,97	-	9,94	117,83	-	6.861,74
Interessi su finanziamenti diversi dalla emissione Titoli	6.733,97	-	9,94	117,83	-	6.861,74
21 INVESTIMENTI FISSI LORDI E ACQUISTI DI TERRENI	5.076,99	635,19	318,38	326,91	45,00	6.402,47
2 Investimenti in immobilizzazioni materiali (esclusi terreni)	5.076,99	635,19	318,38	326,91	45,00	6.402,47
2 Fabbricati non residenziali e ad uso governativo (non militari)	820,32	50,81	39,41	140,26	-	1.050,80
3 Fabbricati e infrastrutture militari	341,31	57,68	30,10	66,33	-	495,42
6 Infrastrutture idrauliche	1.353,12	151,39	123,40	25,56	12,76	1.666,23
7 Infrastrutture stradali	-	-	-	-	4,00	4,00
10 Altre infrastrutture	85,58	7,50	96,47	12,45	-	202,00
11 Opere di sistemazione e bonifica del suolo	82,62	41,73	1,00	0,24	-	125,59
16 Beni immobili di valore storico artistico e culturale	705,70	260,23	6,89	1,01	28,24	1.002,07
18 Mezzi aerei, navali e terrestri	1.271,28	51,01	20,81	62,11	-	1.405,21
21 Altri beni materiali	417,06	14,84	0,30	18,95	-	451,15
22 CONTRIBUTI AGLI INVESTIMENTI AD AMMINISTRAZIONI PUBBLICHE	21.928,61	1.465,93	1.450,52	823,45	30,84	25.699,35
1 Contributi concessi in c/investimenti ad Amministrazioni centrali	3.291,85	622,09	546,19	143,87	-	4.604,00
Contributi concessi in c/investimenti a Enti produttori di servizi economici e di regolazione dell'attivita' economica	2.918,88	622,09	537,89	133,47	-	4.212,33
3 Contributi concessi in c/investimenti a Enti di ricerca	372,97	-	8,30	10,40	-	391,67
2 Contributi concessi in c/investimenti a Amministrazioni locali	18.636,76	843,84	904,33	679,58	30,84	21.095,35
Contributi concessi in c/investimenti a Regioni e province autonome	2.225,26	467,24	103,69	39,09	-	2.835,28
Contributi concessi in c/investimenti a Province, Citta' metropolitane, Comuni, Unioni di comuni, Consorzi tra enti locali	12.094,00	120,68	393,90	156,35	-	12.764,93

TAVOLA 3b - CONTRIBUTI PLURIENNALI: RENDICONTAZIONE COMPLESSIVA FINO AL 31/12/2024 PER CLASSIFICAZIONE ECONOMICA (milioni di euro)

Class. economica di 2° livello	Class. economica di 3° livello	Erogato fino al 31/12/2024	Residui al 31/12/2024	Perenti al 31/12/2024	Economie gestione fino al 31/12/2024	Economie art. 30 c.2 dell'E.F. 2024	Stanziam.to fino al 31/12/2024
	4	3.359,37	124,35	223,06	337,47	30,84	4.075,09
	5	958,13	131,57	183,68	146,67	-	1.420,05
23	CONTRIBUTI AGLI INVESTIMENTI AD IMPRESE	43.018,80	2.603,05	3.910,15	631,68	1,34	50.165,02
	1 Contributi concessi in c/investimenti alle Imprese private	36.466,85	2.527,99	3.841,42	629,93	1,34	43.467,53
	1 Contributi concessi in c/investimenti alle Imprese private	36.466,85	2.527,99	3.841,42	629,93	1,34	43.467,53
	2 Contributi concessi in c/investimenti alle Imprese pubbliche	6.551,95	75,06	68,73	1,75	-	6.697,49
	1 Contributi concessi in c/investimenti alle Imprese pubbliche	6.551,95	75,06	68,73	1,75	-	6.697,49
24	CONTRIBUTI AGLI INVESTIMENTI A FAMIGLIE E ISTITUZIONI SOCIALI PRIVATE	52,41	-	1,13	2,35	-	55,89
	2 Contributi concessi in c/investimenti alle Istituzioni sociali private	52,41	-	1,13	2,35	-	55,89
	1 Contributi concessi in c/investimenti a Istituzioni sociali private	52,41	-	1,13	2,35	-	55,89
25	CONTRIBUTI AGLI INVESTIMENTI A ESTERO	1.090,89	-	-	-	-	1.090,89
	1 Contributi concessi in c/investimenti alla UE, ad Organismi internazionali e Stati esteri	1.090,89	-	-	-	-	1.090,89
	2 Contributi concessi in c/investimenti a Organismi Internazionali e Stati esteri	1.090,89	-	-	-	-	1.090,89
26	ALTRI TRASFERIMENTI IN CONTO CAPITALE	3.182,88	-	-	40,40	-	3.223,28
	1 Altri Contributi concessi ad amministrazioni pubbliche	2.880,28	-	-	28,22	-	2.908,50
	1 Contributi concessi ad amministrazioni pubbliche	2.880,28	-	-	28,22	-	2.908,50
	2 Contributi concessi ad imprese	302,60	-	-	12,18	-	314,78
	1 Contributi concessi ad imprese	302,60	-	-	12,18	-	314,78
27	FONDI DA RIPARTIRE IN CONTO CAPITALE	10,56	-	66,75	-	-	77,31
	1 Fondi da ripartire in conto capitale	10,56	-	66,75	-	-	77,31
	3 Altri fondi da ripartire in conto capitale	10,56	-	66,75	-	-	77,31
31	ACQUISIZIONI DI ATTIVITA' FINANZIARIE	4.321,58	-	-	17,60	-	4.339,18
	4 Acquisto azioni e altre partecipazioni	4.321,58	-	-	17,60	-	4.339,18
	3 Altre partecipazioni	4.321,58	-	-	17,60	-	4.339,18

TAVOLA 3b - CONTRIBUTI PLURIENNALI: RENDICONTAZIONE COMPLESSIVA FINO AL 31/12/2024 PER CLASSIFICAZIONE ECONOMICA (milioni di euro)

Categoria economica Class. economica di 2° livello Class. economica di 3° livello	Erogato fino al 31/12/2024	Residui al 31/12/2024	Perenti al 31/12/2024	Economie gestione fino al 31/12/2024	Economie art. 30 c.2 dell'E.F. 2024	Stanziam.to fino al 31/12/2024
61 RIMBORSO PASSIVITA' FINANZIARIE	8.497,88	61,70	-	29,57	-	8.589,15
3 Rimborso mutui e altri finanziamenti	8.497,88	61,70	-	29,57	-	8.589,15
2 Debiti per finanziamenti a lungo termine	8.497,88	61,70	-	29,57	-	8.589,15
Totale complessivo	93.990,24	4.765,87	5.756,87	1989,79	77,18	106.579,95

TAVOLA 4b - CONTRIBUTI PLURIENNALI: STATO DI ATTUAZIONE DELLE AUTORIZZAZIONI PER MINISTERO, MISSIONE E PROGRAMMA ALLA DATA DEL 03/07/2024 (*) (dati percentuali)

Ministero	Missione	Programma	Stato di attuazione dell'autorizzazione			
			Come da programma	In ritardo	Non ancora avviata	In anticipo
ECONOMIA E FINANZE	3 Relazioni finanziarie con le autonomie territoriali	1 Erogazioni a Enti territoriali per interventi di settore	90%	10%	-	-
		7 Rapporti finanziari con Enti territoriali	100%	-	-	-
	4 L'Italia in Europa e nel mondo	11 Politica economica e finanziaria in ambito internazionale	100%	-	-	-
		5 Concorso della Guardia di Finanza alla sicurezza interna e esterna del Paese	100%	-	-	-
	7 Ordine pubblico e sicurezza	5 Interventi per pubbliche calamita'	100%	-	-	-
	8 Soccorso civile	4 Protezione civile	100%	-	-	-
	8 Soccorso civile	5 Sostegno allo sviluppo sostenibile	28,6%	71,4%	-	-
	18 Sviluppo sostenibile e tutela del territorio e dell'ambiente	14 Prevenzione e repressione delle violazioni di natura economico-finanziaria	100%	-	-	-
	29 Politiche economico-finanziarie e di bilancio e tutela della finanza pubblica	3 Attivita' ricreative e sport	16,7%	83,3%	-	-
30 Giovani e sport	11 Competitivita' e sviluppo delle imprese	25%	75%	-	-	
IMPRESE E MADE IN ITALY	11 Competitivita' e sviluppo delle imprese	7 Incentivazione del sistema produttivo	100%	-	-	-
		13 Politiche industriali, per la competitivita', il Made in Italy e gestione delle crisi d'impresa	92,3%	7,7%	-	-
ISTRUZIONE E MERITO	22 Istruzione scolastica	8 Interventi in materia di difesa nazionale	-	100%	-	-
		8 Sviluppo del sistema istruzione scolastica, diritto allo studio ed edilizia scolastica	-	100%	-	-
INTERNO	3 Relazioni finanziarie con le autonomie territoriali	10 Elaborazione, quantificazione e assegnazione delle risorse finanziarie da attribuire agli enti locali	85,7%	14,3%	-	-
		10 Pianificazione e coordinamento Forze di polizia	100%	-	-	-

TAVOLA 4b - CONTRIBUTI PLURIENNALI: STATO DI ATTUAZIONE DELLE AUTORIZZAZIONI PER MINISTERO, MISSIONE E PROGRAMMA ALLA DATA DEL 03/07/2024 (*)
(dati percentuali)

Ministero	Missione	Programma	Stato di attuazione dell'autorizzazione				
			Come da programma	In ritardo	Non ancora avviata	In anticipo	
AMBIENTE E SICUREZZA ENERGETICA	18	Sviluppo sostenibile e tutela del territorio e dell'ambiente Tutela e gestione delle risorse idriche e del territorio e prevenzione del rischio idrogeologico	12	100%	-	-	-
	18	Sviluppo sostenibile e tutela del territorio e dell'ambiente Promozione dell'economia circolare, politiche per la gestione dei rifiuti e sostenibilita' dei prodotti e dei consumi	15	100%	-	-	-
INFRASTRUTTURE E TRASPORTI	18	Sviluppo sostenibile e tutela del territorio e dell'ambiente Prevenzione e risanamento del danno ambientale e bonifiche	19	100%	-	-	-
	7	Ordine pubblico e sicurezza Sicurezza e controllo nei mari, nei porti e sulle coste	7	100%	-	-	-
	13	Diritto alla mobilita' e sviluppo dei sistemi di trasporto Sviluppo e sicurezza della mobilita' stradale	1	-	100%	-	-
	13	Diritto alla mobilita' e sviluppo dei sistemi di trasporto Autotrasporto ed intermodalita'	2	-	100%	-	-
	13	Diritto alla mobilita' e sviluppo dei sistemi di trasporto Sistemi ferroviari, sviluppo e sicurezza del trasporto ferroviario	5	100%	-	-	-
	13	Diritto alla mobilita' e sviluppo dei sistemi di trasporto Sviluppo e sicurezza della mobilita' locale	6	96,6%	3,4%	-	-
	13	Diritto alla mobilita' e sviluppo dei sistemi di trasporto Sviluppo e sicurezza della navigazione e del trasporto marittimo e per vie d'acqua interne	9	73,3%	6,7%	20%	-
	14	Infrastrutture pubbliche e logistica Sistemi idrici e idraulici	5	-	100%	-	-
	14	Infrastrutture pubbliche e logistica Edilizia statale ed interventi speciali e per pubbliche calamita'	10	91,4%	8,6%	-	-
	14	Infrastrutture pubbliche e logistica Pianificazione strategica di settore e sistemi stradali e autostradali	11	26,5%	67,6%	5,9%	-
UNIVERSITA' E RICERCA	19	Casa e assetto urbanistico Politiche abitative, urbane e territoriali	2	100%	-	-	-
	23	Istruzione universitaria e formazione post-universitaria Diritto allo studio e sviluppo della formazione superiore	1	100%	-	-	-
	23	Istruzione universitaria e formazione post-universitaria Istituzioni dell'Alta Formazione Artistica, Musicale e Coreutica	2	100%	-	-	-
	23	Istruzione universitaria e formazione post-universitaria Sistema universitario e formazione post-universitaria	3	90,5%	9,5%	-	-
AGRICOLTURA, SOVRANITA' ALIMENTARE E FORESTE	9	Agricoltura, politiche agroalimentari e pesca Politiche europee ed internazionali e dello sviluppo rurale	2	100%	-	-	-
	9	Agricoltura, politiche agroalimentari e pesca Politiche competitive, della qualita' agroalimentare, della pesca, dell'ippica e mezzi tecnici di produzione	6	-	100%	-	-
CULTURA	21	Tutela e valorizzazione dei beni e attivita' culturali e paesaggistici Sostegno, valorizzazione e tutela del settore dello spettacolo dal vivo	2	100%	-	-	-
	21	Tutela e valorizzazione dei beni e attivita' culturali e paesaggistici Tutela delle belle arti e tutela e valorizzazione del paesaggio	12	100%	-	-	-
	21	Tutela e valorizzazione dei beni e attivita' culturali e paesaggistici Tutela del patrimonio culturale	15	100%	-	-	-
Totale				79,4%	18,9%	1,7%	-

TAVOLA 4b - CONTRIBUTI PLURIENNALI: STATO DI ATTUAZIONE DELLE AUTORIZZAZIONI PER MINISTERO, MISSIONE E PROGRAMMA ALLA DATA DEL 04/07/2025 (*)
(dati percentuali)

Ministero	Missione	Programma	Stato di attuazione dell'autorizzazione					
			Come da programma	In ritardo	Non ancora avviata	In anticipo		
ECONOMIA E FINANZE	3	Relazioni finanziarie con le autonomie territoriali	1	Erogazioni a Enti territoriali per interventi di settore	90%	10%	-	-
	3	Relazioni finanziarie con le autonomie territoriali	7	Rapporti finanziari con Enti territoriali	100%	-	-	-
	4	L'Italia in Europa e nel mondo	11	Politica economica e finanziaria in ambito internazionale	100%	-	-	-
	7	Ordine pubblico e sicurezza	5	Concorso della Guardia di Finanza alla sicurezza interna e esterna del Paese	100%	-	-	-
	8	Soccorso civile	4	Interventi per pubbliche calamita'	100%	-	-	-
	8	Soccorso civile	5	Protezione civile	100%	-	-	-
	18	Sviluppo sostenibile e tutela del territorio e dell'ambiente	14	Sostegno allo sviluppo sostenibile	16,7%	50%	-	33,3%
	29	Politiche economico-finanziarie e di bilancio e tutela della finanza pubblica	3	Prevenzione e repressione delle violazioni di natura economico-finanziaria	100%	-	-	-
	30	Giovani e sport	1	Attivita' ricreative e sport	16,7%	83,3%	-	-
IMPRESE E MADE IN ITALY	11	Competitivita' e sviluppo delle imprese	7	Incentivazione del sistema produttivo	25%	75%	-	-
	11	Competitivita' e sviluppo delle imprese	13	Politiche industriali, per la competitivita', il Made in Italy e gestione delle crisi d'impresa	100%	-	-	-
	11	Competitivita' e sviluppo delle imprese	14	Interventi in materia di difesa nazionale	100%	-	-	-
ISTRUZIONE E MERITO	22	Istruzione scolastica	20	Edilizia scolastica e sicurezza nelle scuole	-	100%	-	-
INTERNO	3	Relazioni finanziarie con le autonomie territoriali	10	Elaborazione, quantificazione e assegnazione delle risorse finanziarie da attribuire agli enti locali	71,4%	28,6%	-	-
	7	Ordine pubblico e sicurezza	10	Pianificazione e coordinamento Forze di polizia	100%	-	-	-
AMBIENTE E SICUREZZA ENERGETICA	18	Sviluppo sostenibile e tutela del territorio e dell'ambiente	12	Tutela e gestione delle risorse idriche e del territorio e prevenzione del rischio idrogeologico	100%	-	-	-
	18	Sviluppo sostenibile e tutela del territorio e dell'ambiente	19	Prevenzione e risanamento del danno ambientale e bonifiche	100%	-	-	-
INFRASTRUTTURE E TRASPORTI	7	Ordine pubblico e sicurezza	7	Sicurezza e controllo nei mari, nei porti e sulle coste	100%	-	-	-

TAVOLA 4b - CONTRIBUTI PLURIENNALI: STATO DI ATTUAZIONE DELLE AUTORIZZAZIONI PER MINISTERO, MISSIONE E PROGRAMMA ALLA DATA DEL 04/07/2025 (*)
(dati percentuali)

Ministero	Missione	Programma	Stato di attuazione dell'autorizzazione					
			Come da programma	In ritardo	Non ancora avviata	In anticipo		
	13	Diritto alla mobilita' e sviluppo dei sistemi di trasporto	1	Sviluppo e sicurezza della mobilita' stradale	-	100%	-	-
	13	Diritto alla mobilita' e sviluppo dei sistemi di trasporto	2	Autotrasporto ed intermodalita'	100%	-	-	-
	13	Diritto alla mobilita' e sviluppo dei sistemi di trasporto	5	Sistemi ferroviari, sviluppo e sicurezza del trasporto ferroviario	100%	-	-	-
	13	Diritto alla mobilita' e sviluppo dei sistemi di trasporto	6	Sviluppo e sicurezza della mobilita' locale	100%	-	-	-
	13	Diritto alla mobilita' e sviluppo dei sistemi di trasporto	9	Sviluppo e sicurezza della navigazione e del trasporto marittimo e per vie d'acqua interne	93,3%	-	6,7%	-
	14	Infrastrutture pubbliche e logistica	5	Sistemi idrici e idraulici	-	100%	-	-
	14	Infrastrutture pubbliche e logistica	10	Edilizia statale ed interventi speciali e per pubbliche calamita'	66,7%	33,3%	-	-
	14	Infrastrutture pubbliche e logistica	11	Pianificazione strategica di settore e sistemi stradali e autostradali	2,9%	97,1%	-	-
	19	Casa e assetto urbanistico	2	Politiche abitative, urbane e territoriali	100%	-	-	-
UNIVERSITA' E RICERCA	23	Istruzione universitaria e formazione post-universitaria	1	Diritto allo studio e sviluppo della formazione superiore	100%	-	-	-
	23	Istruzione universitaria e formazione post-universitaria	2	Istituzioni dell'Alta Formazione Artistica, Musicale e Coreutica	-	100%	-	-
	23	Istruzione universitaria e formazione post-universitaria	3	Sistema universitario e formazione post-universitaria	76,2%	23,8%	-	-
AGRICOLTURA, SOVRANITA' ALIMENTARE E FORESTE	9	Agricoltura, politiche agroalimentari e pesca	2	Politiche europee ed internazionali e dello sviluppo rurale	100%	-	-	-
	9	Agricoltura, politiche agroalimentari e pesca	6	Politiche competitive, della qualita' agroalimentare, della pesca, dell'ippica e mezzi tecnici di produzione	50%	-	50%	-
CULTURA	21	Tutela e valorizzazione dei beni e attivita' culturali e paesaggistici	2	Sostegno, valorizzazione e tutela del settore dello spettacolo dal vivo	100%	-	-	-
	21	Tutela e valorizzazione dei beni e attivita' culturali e paesaggistici	12	Tutela delle belle arti e tutela e valorizzazione del paesaggio	100%	-	-	-

TAVOLA 4b - CONTRIBUTI PLURIENNALI: STATO DI ATTUAZIONE DELLE AUTORIZZAZIONI PER MINISTERO, MISSIONE E PROGRAMMA ALLA DATA DEL 04/07/2025 (*)
(dati percentuali)

Ministero	Missione	Programma	Stato di attuazione dell'autorizzazione			
			Come da programma	In ritardo	Non ancora avviata	In anticipo
	21 Tutela e valorizzazione dei beni e attivita' culturali e paesaggistici	15 Programmazione e attribuzione delle risorse per la tutela del patrimonio culturale	100%	-	-	-
Totale complessivo			73,3%	25,3%	0,7%	0,7%

(*) Aggregazioni delle dichiarazioni fornite dalle amministrazioni in merito allo stato di attuazione di ciascun contributo pluriennale

È possibile scaricare la
Nota illustrativa sulle leggi pluriennali di spesa in conto capitale a carattere non permanente

2025

dai siti Internet

www.mef.gov.it • www.dt.tesoro.it • www.rgs.mef.gov.it