



Garantire la corretta programmazione
e la rigorosa gestione
delle risorse pubbliche

I pagamenti del bilancio dello Stato per modalità di esecuzione: alcuni approfondimenti

2016



MINISTERO DELL'ECONOMIA E DELLE FINANZE
DIPARTIMENTO DELLA RAGIONERIA GENERALE DELLO STATO

I pagamenti del bilancio dello Stato per modalità di esecuzione: alcuni approfondimenti

INDICE

CAPITOLO 1 - Introduzione	1
CAPITOLO 2 - Le modalità di pagamento	3
CAPITOLO 3 - Alcune evidenze quantitative per categorie economiche e modalità di esecuzione	5
CAPITOLO 4 - Una analisi di dettaglio dei pagamenti 2015 in base alle modalità di esecuzione del bilancio	17
CAPITOLO 5 - Approfondimenti su alcune categorie della spesa.....	29
CAPITOLO 6 - I pagamenti per mandato informatico: alcune evidenze quantitative dall'utilizzo della codificazione gestionale.....	37
CAPITOLO 7 - Ordini di pagare Categoria 2 – Consumi intermedi per codice gestionale	39
CAPITOLO 8 - Ordini di pagare Categoria 21 - Investimenti fissi lordi e acquisto di terreni per codice gestionale	45
Appendice 1: serie storiche dei pagamenti per modalità di esecuzione.....	49
Appendice 2: pagamenti per mandato informatico per codice gestionale Consumi intermedi e Investimenti fissi lordi	71

INDICE DELLE TABELLE

Tavola 1 - Pagamenti per modalità di pagamento aggregata. Anni 2008-2015, valori assoluti in milioni di euro e percentuali	6
Grafico 1 – Totale pagamenti per modalità di pagamento aggregata. Anni 2008-2015, valori assoluti in milioni di euro e percentuali	7
Grafico 2 – Pagamenti primari consolidati per modalità di pagamento aggregata. Anni 2008-2015, valori assoluti in milioni di euro e percentuali	9
Tavola 2.1.1- Anni 2008-2015– Ordini di pagare aggregati- Pagamenti per categoria - valori assoluti in milioni di euro e percentuale sui pagamenti complessivi della categoria	10
Tavola 2.2.1- Anni 2008-2015– Ordini di accredito aggregati - Pagamenti per categoria - valori assoluti in milioni di euro e percentuale sui pagamenti complessivi della categoria	11
Tavola 2.3.1- Anni 2008-2015– Ruoli di spesa fissa aggregati, comprensivi di eccedenze di spesa a consuntivo - Pagamenti per categoria - valori assoluti in milioni di euro e percentuale sui pagamenti complessivi della categoria	12
Tavola 2.4.1- Anni 2008-2015– Eccedenze di spesa per categoria economica - valori assoluti in milioni di euro e incidenza percentuale sui pagamenti dei RSF	14
Tavola 2.5.1- Anni 2008-2015– Note d'imputazione - Pagamenti per categoria - valori assoluti in milioni di euro e percentuale sui pagamenti complessivi della categoria	14
Tavola 3- anno 2015– pagamenti per categoria e modalità di pagamento – (valori assoluti – milioni di euro e distribuzione percentuale).....	18
Tavola 4- anno 2015– pagamenti per missione e modalità di pagamento – (valori assoluti – milioni di euro e distribuzione percentuale).....	25
Grafico 3 – Redditi e imposte sulla produzione per modalità di pagamento. Anni 2008-2015, valori assoluti in milioni di euro	29
Grafico 4 – Consumi intermedi per modalità di pagamento. Anni 2008-2015, valori assoluti in milioni di euro	30
Grafico 5 – Trasferimenti correnti a Amministrazioni Pubbliche per modalità di pagamento. Anni 2008-2015, valori assoluti in milioni di euro	31
Grafico 6 – Investimenti fissi lordi per modalità di pagamento. Anni 2008-2015, valori assoluti in milioni di euro	32
Grafico 7 – Contributi agli investimenti alle Amministrazioni Pubbliche per modalità di pagamento. Anni 2008-2015, valori assoluti in milioni di euro	33
Grafico 8 – Interessi e rimborso passività finanziarie per modalità di pagamento. Anni 2008-2015, valori assoluti in milioni di euro	34
Grafico 9 – Interessi e rimborso passività finanziarie al netto del debito pubblico (NI) per modalità di pagamento. Anni 2008-2015, valori assoluti in milioni di euro	34
Tavola 5. Categoria 2 - Consumi intermedi 2008-2015 - OP in valore per cento sul totale (ordinamento decrescente in base ai pagamenti 2015)	39
Grafico 10 – Consumi intermedi - Pagamenti e pagamenti cumulati per codici gestionali superiori al 1,5 per cento della spesa. Anni 2014 – 2015, percentuali.....	41

Grafico 11 – Consumi intermedi - Pagamenti inferiori al 1,5 per cento della spesa e pagamenti complessivi cumulati per codici gestionali. Anni 2014 – 2015, percentuali	42
Tavola 6. Categoria 2 - Consumi intermedi 2014-2015 – OP – Pagamenti in conto competenza in percentuale sul totale (ordinamento decrescente in base ai pagamenti 2015).....	43
Tavola 7. Categoria 21 – Investimenti fissi lordi 2008-2015 – OP in valore per cento sul totale (ordinamento decrescente in base ai pagamenti 2015).....	45
Codice gestionale 428 – Altri Investimenti	46
Grafico 12 – Investimenti fissi lordi - Pagamenti e pagamenti cumulati per codici gestionali. Anni 2014 – 2015, percentuali	47
Tavola 1 - anno 2008 – pagamenti per categoria e modalità di pagamento - (valori assoluti – milioni di euro e ripartizione percentuale)	51
Tavola 1 - anno 2009 – pagamenti per categoria e modalità di pagamento - (valori assoluti – milioni di euro e ripartizione percentuale)	51
Tavola 1 - anno 2010 – pagamenti per categoria e modalità di pagamento - (valori assoluti – milioni di euro e ripartizione percentuale)	52
Tavola 1 - anno 2011 – pagamenti per categoria e modalità di pagamento - (valori assoluti – milioni di euro e ripartizione percentuale)	52
Tavola 1 - anno 2012 – pagamenti per categoria e modalità di pagamento - (valori assoluti – milioni di euro e ripartizione percentuale)	53
Tavola 1 - anno 2013 – pagamenti per categoria e modalità di pagamento - (valori assoluti – milioni di euro e ripartizione percentuale)	53
Tavola 1- anno 2014 – pagamenti per categoria e modalità di pagamento - (valori assoluti – milioni di euro e ripartizione percentuale)	54
Tavola 1 - anno 2015– pagamenti per categoria e modalità di pagamento - (valori assoluti – milioni di euro e ripartizione percentuale)	54
Tavola 2 - anno 2008 – pagamenti per categoria e modalità di pagamento nel dettaglio – (valori assoluti – milioni di euro)	55
Tavola 2 - anno 2009 – pagamenti per categoria e modalità di pagamento nel dettaglio – (valori assoluti – milioni di euro)	55
Tavola 2 - anno 2010 – pagamenti per categoria e modalità di pagamento nel dettaglio – (valori assoluti – milioni di euro)	56
Tavola 2 - anno 2011 – pagamenti per categoria e modalità di pagamento nel dettaglio – (valori assoluti – milioni di euro)	56
Tavola 2 - anno 2012 – pagamenti per categoria e modalità di pagamento nel dettaglio – (valori assoluti – milioni di euro)	57
Tavola 2 - anno 2013 – pagamenti per categoria e modalità di pagamento nel dettaglio – (valori assoluti – milioni di euro)	57
Tavola 2 - anno 2014 – pagamenti per categoria e modalità di pagamento nel dettaglio – (valori assoluti – milioni di euro)	58
Tavola 2 - anno 2015– pagamenti per categoria e modalità di pagamento nel dettaglio – (valori assoluti – milioni di euro)	58
Tavola 3 - anno 2008- pagamenti per categoria e modalità di pagamento (distribuzione percentuale sul totale)	59

Tavola 3 - anno 2009- pagamenti per categoria e modalità di pagamento (distribuzione percentuale sul totale)	59
Tavola 3 - anno 2010- pagamenti per categoria e modalità di pagamento (distribuzione percentuale sul totale)	60
Tavola 3 - anno 2011- pagamenti per categoria e modalità di pagamento (distribuzione percentuale sul totale)	60
Tavola 3 - anno 2012- pagamenti per categoria e modalità di pagamento (distribuzione percentuale sul totale)	61
Tavola 3 - anno 2013- pagamenti per categoria e modalità di pagamento (distribuzione percentuale sul totale)	61
Tavola 3 - anno 2014- pagamenti per categoria e modalità di pagamento (distribuzione percentuale sul totale)	62
Tavola 3 - anno 2015- pagamenti per categoria e modalità di pagamento (distribuzione percentuale sul totale)	62
Tavola 4 - anno 2008 - pagamenti per modalità di pagamento (distribuzione percentuale di riga).....	63
Tavola 4 - anno 2009 - pagamenti per modalità di pagamento (distribuzione percentuale di riga).....	63
Tavola 4 - anno 2010 - pagamenti per modalità di pagamento (distribuzione percentuale di riga).....	64
Tavola 4 - anno 2011 - pagamenti per modalità di pagamento (distribuzione percentuale di riga).....	64
Tavola 4 - anno 2012 - pagamenti per modalità di pagamento (distribuzione percentuale di riga).....	65
Tavola 4 - anno 2013 - pagamenti per modalità di pagamento (distribuzione percentuale di riga).....	65
Tavola 4 - anno 2014 - pagamenti per modalità di pagamento (distribuzione percentuale di riga).....	66
Tavola 4 - anno 2015 - pagamenti per modalità di pagamento (distribuzione percentuale di riga).....	66
Tavola 5 - anno 2008 - pagamenti per categoria economica (distribuzione percentuale di colonna)	67
Tavola 5 - anno 2009 - pagamenti per categoria economica (distribuzione percentuale di colonna)	67
Tavola 5 - anno 2010 - pagamenti per categoria economica (distribuzione percentuale di colonna)	68
Tavola 5 - anno 2011 - pagamenti per categoria economica (distribuzione percentuale di colonna)	68
Tavola 5 - anno 2012 - pagamenti per categoria economica (distribuzione percentuale di colonna)	69
Tavola 5 - anno 2013 - pagamenti per categoria economica (distribuzione percentuale di colonna)	69
Tavola 5 - anno 2014 - pagamenti per categoria economica (distribuzione percentuale di colonna)	70
Tavola 5 - anno 2015 - pagamenti per categoria economica (distribuzione percentuale di colonna)	70

Tavola 1 - Categoria 2 - Consumi intermedi 2008-2015 - OP valore assoluto (ordinamento CG decrescente in base al 2015).....	73
Tavola 2 - Categoria 2 - Consumi intermedi 2008-2015 - OP in valore per cento sul totale (ordinamento OP decrescente in base al 2015) e spesa cumulata anno 2015	77
Tavola 3 - Categoria 2 - Consumi intermedi 2014-2015 - OP totali (competenza e residui)in valore assoluto e percentuale con pagamenti cumulati (ordinamento decrescente in base al 2015) - Raffronto tra i due esercizi contabili.....	81
Tavola 4 - Categoria 2 - Consumi intermedi 2014-2015 - OP in conto competenza in valore assoluto e percentuale con pagamenti cumulati (ordinamento decrescente in base al 2015).....	85
Tavola 5 - Categoria 21 - Investimenti fissi lordi e acquisti di terreni 2008-2015 - OP valore assoluto (ordinamento CG decrescente in base al 2015).....	88
Tavola 6 - Categoria 21 - Investimenti fissi lordi e acquisti di terreni 2008-2015 - OP valore percentuale (ordinamento CG decrescente in base al 2015).....	92
Tavola 7 - Categoria 21 - Investimenti fissi lordi e acquisti di terreni 2014-2015 - OP in valore assoluto e percentuale con pagamenti cumulati (ordinamento decrescente in base al 2015).....	96

CAPITOLO 1 - Introduzione

Questo documento analizza i pagamenti del bilancio dello Stato per gli anni 2008-2015 considerando le modalità di esecuzione del bilancio unitamente alle categorie economiche della spesa, riprendendo la diffusione avviata su base mensile¹ nell'autunno 2015, che è disponibile all'indirizzo <http://www.bdap.tesoro.it/Pagine/OpenBDAP-PagamentiBilancioStato.aspx>. Con esso si intende fornire elementi utili alla conoscenza di alcuni aspetti gestionali del bilancio che sono fondamentali per una corretta gestione e per il controllo del livello della spesa statale. Le dinamiche dei pagamenti esaminate sono influenzate sia dalle modifiche dovute all'evoluzione degli strumenti di gestione della spesa -in tal senso è rilevante l'ingresso nel cedolino unico di alcuni comparti del pubblico impiego precedentemente fuori da NoiPA- sia dalle due componenti dei pagamenti stessi, pagamenti in conto competenza e pagamenti in conto residui, che hanno avuto diverso peso nel periodo esaminato.

L'evoluzione dei pagamenti del bilancio, comprensivi delle regolazioni contabili e debitorie, viene presentata attraverso una chiave di lettura che espone le risultanze contabili su base annuale, esposte nel Rendiconto generale dello Stato, secondo l'ottica degli strumenti usati per l'esecuzione del bilancio; la conoscenza delle dinamiche e delle articolazioni dei pagamenti appare sempre più importante anche alla luce delle recenti modifiche apportate alla legge di contabilità e finanza pubblica per il completamento della riforma del bilancio dello Stato, in modo particolare con il decreto legislativo di riordino della disciplina per la gestione del bilancio e il potenziamento della funzione del bilancio di cassa, 12 maggio 2016, n. 93.

Oltre all'esame delle evidenze quantitative dei pagamenti del bilancio, viene richiamato il quadro definitorio, ossia la chiave di lettura dei dati esaminati, attraverso la descrizione delle modalità di pagamento e della loro ripartizione comprensiva anche dell'individuazione dei destinatari della spesa; viene approfondito in maniera analitica il contenuto dei pagamenti da Rendiconto 2015 in base alla declinazione adottata in questo lavoro e nella pubblicazione su base mensile, permettendo di avere a livello annuale alcuni degli approfondimenti già disponibili sul sito BDAP con cadenza mensile, inclusa la declinazione della finalità della spesa attraverso le missioni; sono esaminate in dettaglio alcune categorie della spesa e viene, inoltre, approfondita la modalità di pagamento con mandato informatico con particolare attenzione ai consumi intermedi e agli investimenti fissi lordi, categorie della spesa per le quali è più ampio il dettaglio informativo fornito dai codici gestionali, rispetto all'informazione relativa alla categoria economica della spesa fino al terzo livello. Infine, l'appendice contiene su base annuale le tavole riferite all'intero periodo in esame con la ripartizione economica e per modalità di esecuzione dei pagamenti oltre al dettaglio analitico dei pagamenti per codice gestionale per le due categorie esaminate.

¹ La prima diffusione delle tavole relative ai pagamenti mensili del bilancio dello Stato è avvenuta a novembre 2015, avendo come riferimento i pagamenti cumulati a tutto ottobre 2015. Al seguente percorso <http://www.bdap.tesoro.it/Pagine/OpenBDAP-PagamentiBilancioStato-Archivio.aspx> è possibile ritrovare l'archivio storico dei pagamenti cumulati mensili.

CAPITOLO 2 - Le modalità di pagamento

La rappresentazione dei pagamenti del bilancio avviene considerando le diverse modalità possibili di esecuzione del bilancio, ulteriormente analizzate con l'indicazione del destinatario della spesa. Si tratta di:

Ordini di pagare (OP): costituiscono la forma prevalente di pagamento per il bilancio dello Stato. Essi vengono emessi a favore dei creditori dello Stato, sulla Tesoreria centrale o sulle Sezioni di Tesoreria provinciale, dalle Amministrazioni centrali dello Stato e da quelle periferiche. Dal 1999, gli ordini di pagare sono disposti mediante mandati informatici. Una parte rilevante degli OP trasferisce risorse agli enti decentrati della PA per la gestione della propria attività di spesa. La rappresentazione analitica su base mensile prevede una ripartizione degli OP in tre voci. In questo documento sono presentate in appendice le tavole contenenti le rappresentazioni del bilancio dello Stato per modalità di pagamento nello stesso formato in cui sono disponibili su base mensile; nel testo principale sono presentate tavole riassuntive, salvo il focus sul 2015, anno di consuntivo. Nella voce Ordini di pagare - ERARIO sono ricomprese le somme versate a vario titolo a capitoli di entrata del bilancio dello Stato. Nella voce Ordini di pagare - TESORERIA sono imputati i pagamenti effettuati su conti di Tesoreria intestati ad Amministrazioni pubbliche o ad altri soggetti, nonché la sistemazione delle anticipazioni di tesoreria imputate al bilancio dello Stato. Nella voce Ordini di pagare - ESTERNO sono ricompresi, invece, tutti i pagamenti destinati direttamente al sistema economico, attraverso l'accredito su conto corrente del beneficiario, tramite vaglia cambiario o in contanti presso la tesoreria o gli uffici postali. Mediamente gli OP nel periodo esaminato hanno rappresentato il 56,5per cento dei pagamenti complessivi, percentuale che corrisponde anche al valore assunto nell'esercizio 2015.

Ordini di accreditamento (OA): riguardano la cosiddetta spesa delegata. Le amministrazioni centrali e alcune periferiche mettono a disposizione risorse presso la tesoreria in favore di propri funzionari delegati (FD), per l'effettuazione di alcune spese; si tratta normalmente di funzionari posti a capo di un ufficio o di servizi – quali prefetti, questori, provveditori agli studi - che gestiscono la spesa in periferia. L'ordinativo per l'erogazione della spesa delegata può essere emesso su contabilità ordinaria, attraverso una specifica apertura² di credito in favore del FD (voce Ordini di accreditamento – SPESA SECONDARIA DEL FUNZIONARIO DELEGATO), oppure su contabilità speciale (CS), mediante trasferimenti di risorse su conti aperti presso una sezione provinciale di tesoreria, con immediata imputazione della spesa al bilancio dello Stato da parte dell'amministrazione emittente (Voce Ordini di accreditamento – TESORERIA). Mediamente gli OA nel periodo esaminato hanno rappresentato il 4,5per cento dei pagamenti complessivi, percentuale che coincide anche con il valore assunto nell'esercizio 2015.

² Le aperture di credito, a differenza delle somme gestite in CS sono imputate al bilancio tramite riduzione al pagato, ossia per le somme effettivamente pagate nell'esercizio. Tuttavia, per ciò che attiene alle spese in conto capitale effettuate a valere sull'apertura di credito, è previsto che le somme rimaste in tutto o in parte inestinte alla chiusura dell'esercizio possano essere trasportate all'esercizio successivo su richiesta del FD.

Ruoli di spesa fissa (RSF): sono utilizzati per effettuare spese che hanno carattere di regolarità e non si esauriscono in un solo pagamento; si tratta ad esempio degli stipendi, delle pensioni, dei fitti e delle altre spese di importo e scadenze determinate. Tali titoli di spesa non costituiscono di per sé ordini di pagamento, ma hanno il valore di autorizzazione continuativa a pagare finché perdura per lo Stato l'obbligo che li ha generati e utilizzano iscrizioni a ruolo, i cosiddetti "ruoli", emessi dalle Amministrazioni centrali e da quelle periferiche investite di poteri di spesa imputabili ai capitoli del bilancio dello Stato. Mediamente i RSF nel periodo esaminato hanno rappresentato il 7,6 per cento dei pagamenti complessivi, percentuale che si attesta al 7,4 per cento nell'esercizio 2015.

Note d'imputazione: Le note di imputazione (NI) fanno riferimento a una modalità speciale che viene utilizzata per la contabilizzazione degli interessi passivi e del rimborso della quota capitale dei titoli del debito pubblico. Mediamente le NI nel periodo esaminato hanno rappresentato il 31,5 per cento dei pagamenti complessivi, percentuale che corrisponde anche al valore assunto nell'esercizio 2015.

A integrazione delle modalità di pagamento sopra illustrate, che costituiscono la modalità ordinaria con cui avvengono i pagamenti nel bilancio, va sottolineato che in sede di consuntivo vengono regolarizzate le eccedenze di spesa rispetto agli stanziamenti di bilancio. Tali eccedenze³ di spesa si verificano su capitoli relativi a spese di natura obbligatoria (prevalentemente stipendi, retribuzioni ed altri assegni fissi al personale, compresi oneri sociali e Irap che si riferiscono alle categorie economiche 1-Redditi da lavoro dipendente e 3-Imposte sulla produzione) quando gli impegni o i pagamenti superano lo stanziamento previsto. Vengono formalmente riconosciute in sede di parificazione del conto del bilancio da parte della Corte dei conti e possono essere regolarizzate dal Parlamento con la legge che approva il Rendiconto generale dello Stato. Il peculiare meccanismo di pagamento decentrato consente di conoscere il volume delle erogazioni solamente ad esercizio concluso, quando sarebbe ormai impossibile un adeguamento delle relative dotazioni di bilancio. La natura inderogabile e indifferibile delle spese stesse comporta, d'altra parte, l'obbligo della loro erogazione e quindi il verificarsi dell'eccedenza. Per maggiori approfondimenti si faccia riferimento alla Relazione⁴ illustrativa sintetica del Conto del bilancio 2015.

³ Nelle tavole presenti nel documento le eccedenze sono state considerate tutte all'interno dei RSF, data la loro natura, prevedendo per la diffusione più analitica dei dati annuali coerenti con il Rendiconto che tutte quelle che afferiscono ai pagamenti per le categorie 1 e 3 (Redditi da lavoro e Imposte sulla produzione) siano imputate alla modalità di pagamento RSF- Stipendi mentre tutte quelle che afferiscono alle altre categorie economiche sono imputate alla modalità di pagamento RSF- Altro.

⁴ La Relazione illustrativa sintetica del Conto del bilancio 2015 è disponibile al seguente indirizzo <http://www.rgs.mef.gov.it/Documenti/VERSIONE-I/Attivit-/i/Rendiconto/Conto del bilancio e Conto del patrimonio/2015/Conto-del-bilancio/ri/Relazione illustrativa sintetica cdb.pdf>). Come in essa riportato per il 2015 “ (...) le eccedenze in conto competenza relative a spese fisse hanno riguardato principalmente il Ministero dell'Istruzione, dell'Università e della Ricerca e il Ministero dei Beni e delle Attività Culturali e del Turismo rispettivamente per 259 e 176 milioni di euro. È da segnalare che le eccedenze di competenza registrate nel 2015 sono superiori a quelle dell'esercizio 2014 (208 milioni)”.

CAPITOLO 3 - Alcune evidenze quantitative per categorie economiche e modalità di esecuzione

La Tavola 1 e il successivo grafico evidenziano i pagamenti per modalità di esecuzione del bilancio sia in valore assoluto sia in termini percentuali, in base alla distribuzione annuale sulle quattro modalità. Per una migliore leggibilità dei dati, nella tavola è stato evidenziato anche il totale dei pagamenti primari che hanno un impatto all'esterno della pubblica amministrazione. Questi valori sono stati ottenuti escludendo dai pagamenti complessivi quanto viene pagato per gli interessi passivi, per il rimborso del debito, per i trasferimenti alle altre amministrazioni pubbliche, per le poste correttive e compensative e per l'acquisizione delle attività finanziarie. La serie storica ottenuta in questo modo approssima bene il livello della spesa primaria consolidata⁵ del comparto Stato, all'interno delle statistiche di finanza pubblica. Le principali differenze tra i due livelli della spesa dipendono essenzialmente da due fattori: a) in questo caso sono considerati i pagamenti del bilancio mentre le statistiche di finanza pubblica utilizzano una valutazione delle poste secondo il criterio della competenza economica, b) il comparto Stato include oltre al bilancio dello Stato anche altre amministrazioni che operano a livello centrale con compiti di natura statale. Si tratta degli organi costituzionali e di rilevanza costituzionale, della Presidenza del Consiglio dei Ministri, delle Agenzie fiscali.

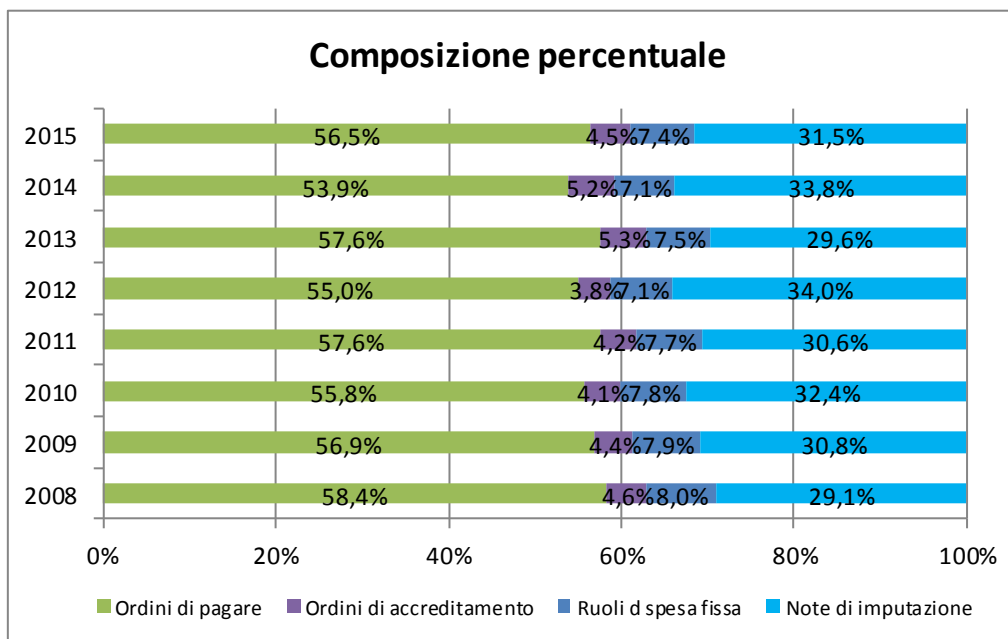
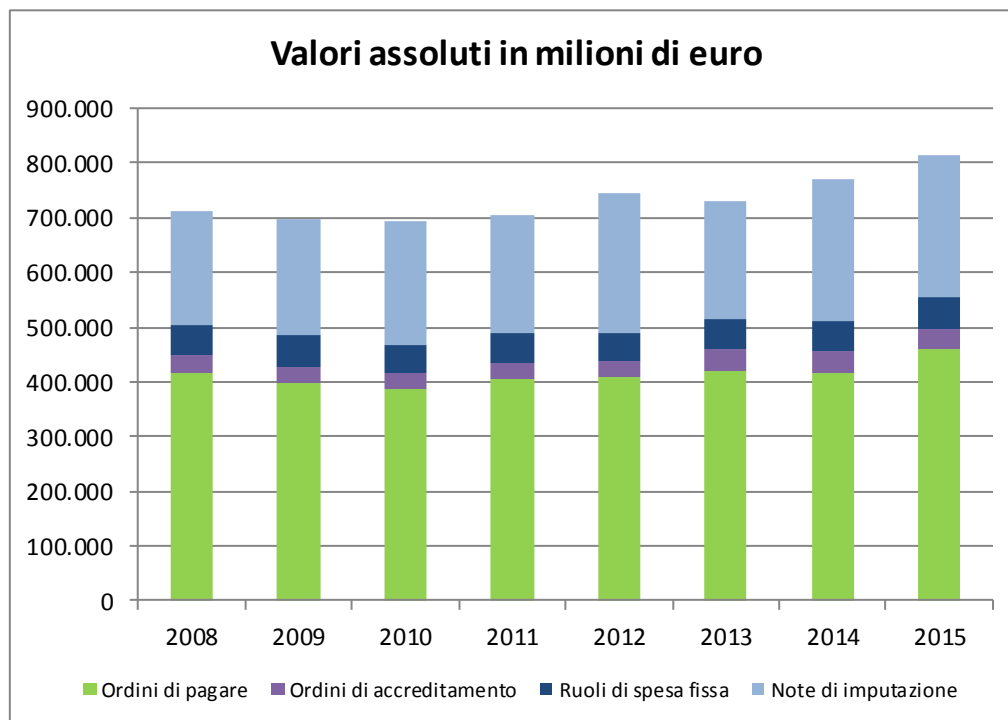
Vengono, inoltre, presentate alcune tavole riassuntive che espongono la ripartizione dei pagamenti per modalità di esecuzione e per categoria economica nel periodo 2008-2015.

⁵ La spesa primaria, nell'accezione delle statistiche di finanza pubblica, viene definita come la spesa complessiva al netto degli interessi passivi. L'aggregato di spesa del bilancio statale a essa più simile è costituito dalla spesa complessiva al netto degli interessi passivi, del rimborso dei titoli del debito pubblico, dell'acquisizione delle attività finanziarie e delle poste correttive e compensative. Un ulteriore passaggio consiste nella eliminazione dei flussi diretti ad altre amministrazioni pubbliche, che permette di definire la spesa consolidata, ossia quella spesa delle amministrazioni pubbliche che è diretta all'esterno del perimetro pubblico. Per quanto concerne gli interessi passivi, esclusi comunque dalla definizione di spesa primaria, va sottolineato, infine, il rilevante impatto della quantificazione per competenza economica nelle statistiche di finanza pubblica, che può determinare scostamenti di notevole rilievo con i corrispondenti pagamenti.

Tavola 1 - Pagamenti per modalità di pagamento aggregata. Anni 2008-2015, valori assoluti in milioni di euro e percentuali

Anno	Ordini di pagare	Ordini di accreditamento	Ruoli di spesa fissa	Note di imputazione	Totale Pagamenti	Totale "pagamenti primari consolidati" aventi impatto esterno
Valori assoluti						
2008	415.464	32.476	56.783	207.150	711.874	158.193
2009	398.255	30.848	54.984	215.263	699.350	163.439
2010	386.402	28.191	53.996	224.504	693.092	152.660
2011	405.987	29.386	54.187	215.827	705.387	157.224
2012	409.206	28.502	53.213	253.456	744.376	152.681
2013	421.356	38.846	54.991	216.508	731.701	155.359
2014	415.706	39.973	54.671	260.382	770.732	153.210
2015	459.431	36.803	60.344	256.325	812.904	169.006
Composizione percentuale						
2008	58,4%	4,6%	8,0%	29,1%	100,0%	22,2%
2009	56,9%	4,4%	7,9%	30,8%	100,0%	23,4%
2010	55,8%	4,1%	7,8%	32,4%	100,0%	22,0%
2011	57,6%	4,2%	7,7%	30,6%	100,0%	22,3%
2012	55,0%	3,8%	7,1%	34,0%	100,0%	20,5%
2013	57,6%	5,3%	7,5%	29,6%	100,0%	21,2%
2014	53,9%	5,2%	7,1%	33,8%	100,0%	19,9%
2015	56,5%	4,5%	7,4%	31,5%	100,0%	20,8%
Media 2008-2015	56,5%	4,5%	7,6%	31,5%	100,0%	21,5%
Tassi di variazione						
2009	-4,1%	-5,0%	-3,2%	3,9%	-1,8%	3,3%
2010	-3,0%	-8,6%	-1,8%	4,3%	-0,9%	-6,6%
2011	5,1%	4,2%	0,4%	-3,9%	1,8%	3,0%
2012	0,8%	-3,0%	-1,8%	17,4%	5,5%	-2,9%
2013	3,0%	36,3%	3,3%	-14,6%	-1,7%	1,8%
2014	-1,3%	2,9%	-0,6%	20,3%	5,3%	-1,4%
2015	10,5%	-7,9%	10,4%	-1,6%	5,5%	10,3%

Grafico 1 – Totale pagamenti per modalità di pagamento aggregata. Anni 2008-2015, valori assoluti in milioni di euro e percentuali



Dall'osservazione dei dati presentati nella tavola emerge un forte aumento dei pagamenti complessivi 2015, guidato principalmente da quanto pagato attraverso mandato informatico (OP) che costituisce la principale modalità di esecuzione del bilancio. Si rileva, infatti, un incremento di circa 44 miliardi rispetto al 2014 dovuto principalmente ai trasferimenti correnti alle amministrazioni pubbliche, +19 miliardi destinati prevalentemente ai trasferimenti alle regioni a statuto ordinario a titolo di compartecipazione all'IVA (+5,4 miliardi), alle somme quantificate in esito al

riaccertamento straordinario dei residui passivi ai sensi dell'art. 49, comma 2, lettera c) del DL 66/2014 e destinate all'INPS (+3,5 miliardi), ai trasferimenti per le agevolazioni contributive, sottocontribuzioni ed esoneri (+3,4 miliardi), ai trasferimenti per il fondo ordinario per il finanziamento dei bilanci degli enti locali (+2,6 miliardi) e ai trasferimenti per la rivalutazione delle pensioni (+2,4 miliardi); ai trasferimenti correnti alle famiglie e alle istituzioni sociali private (+14,14 miliardi dovuti alla somma da versare all'entrata del bilancio dello Stato in relazione ai crediti fruiti dai datori di lavoro, a titolo di riduzione del cuneo fiscale, per i lavoratori dipendenti e assimilati); alle poste correttive e compensative, +22 miliardi legati alle maggiori somme da versare all'entrata del bilancio dello Stato a fronte di recuperi tributari effettuati nei confronti delle regioni a statuto speciale e delle province autonome (+15,6 miliardi) e alle restituzioni e rimborsi delle imposte dirette effettuati dai concessionari, anche mediante compensazione operata sull'IVA, sulle somme spettanti alle regioni, all'Inps e agli altri enti previdenziali (+7,3 miliardi); ai contributi agli investimenti alle amministrazioni pubbliche, + 6 miliardi destinati alla riclassificazione del fondo per lo sviluppo e la coesione (+4,8 miliardi) e all'incremento dei contributi per il fondo per lo sviluppo degli investimenti dei comuni e delle province (+2,1 miliardi); al rimborso delle passività finanziarie, +5 miliardi di rimborsi di prestiti internazionali nonché pagamenti di oneri relativi all'attuazione o all'estinzione di operazioni di ristrutturazione di prestiti emessi all'interno e all'estero (+5,8 miliardi). A fronte di tali incrementi si rileva, d'altra parte, una diminuzione di poco inferiore ai 20 miliardi nelle acquisizioni delle attività finanziarie, molto elevate nel 2013 e nel 2014 per il finanziamento agli enti territoriali (regioni, province e comuni) destinato al pagamento dei crediti certi, liquidi e esigibili (+7,3 miliardi nel 2014 rispetto al 2015) e per la concessione di mutui alle regioni per il riacquisto dei titoli obbligazionari in circolazione nel 2014 (+8,7 miliardi rispetto al 2015).

Grafico 2 – Pagamenti primari consolidati per modalità di pagamento aggregata. Anni 2008-2015, valori assoluti in milioni di euro e percentuali

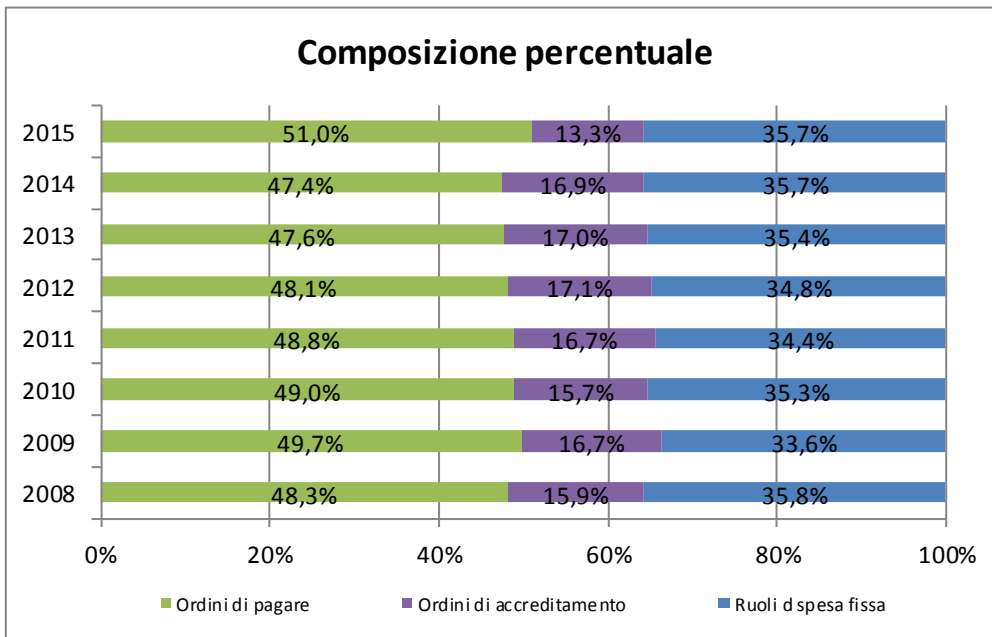


Tavola 2.1.1- Anni 2008-2015– Ordini di pagare aggregati- Pagamenti per categoria - valori assoluti in milioni di euro e percentuale sui pagamenti complessivi della categoria

Categoria	2008	2009	2010	2011	2012	2013	2014	2015
01-REDDITI DA LAVORO DIPENDENTE	19.360	20.217	21.243	22.556	21.253	20.568	20.396	18.863
02-CONSUMI INTERMEDI	6.211	8.037	5.997	6.269	6.280	5.898	6.034	5.783
03-IMPOSTE PAGATE SULLA PRODUZIONE	239	221	242	286	257	272	236	284
04-TRASFERIMENTI CORRENTI AD AMMINISTRAZIONI PUBBLICHE	199.377	206.826	202.641	218.100	225.209	234.108	234.699	253.517
05-TRASFERIMENTI CORRENTI A FAMIGLIE E ISTITUZIONI SOCIALI PRIVATE	2.982	5.126	3.191	2.919	2.894	2.705	3.494	17.536
06-TRASFERIMENTI CORRENTI A IMPRESE	4.646	3.588	4.225	4.404	5.355	5.705	4.983	6.915
07-TRASFERIMENTI CORRENTI A ESTERO	1.877	1.573	1.571	1.779	1.641	1.570	1.709	1.854
08-RISORSE PROPRIE UNIONE EUROPEA	15.500	15.829	15.429	16.789	16.492	17.622	17.659	16.785
09-INTERESSI PASSIVI E REDDITI DA CAPITALE	25.648	19.926	18.924	20.088	21.079	20.727	17.457	15.044
10-POSTE CORRETTIVE E COMPENSATIVE	46.195	51.245	47.642	43.455	42.152	37.456	41.331	63.528
11 -AMMORTAMENTI	186	350	186	186	299	300	357	366
12-ALTRE USCITE CORRENTI	390	721	780	488	589	707	335	664
21-INVESTIMENTI FISSI LORDI E ACQUISTI DI TERRENI	5.741	5.029	5.627	5.731	5.005	5.019	4.523	4.330
22-CONTRIBUTI AGLI INVESTIMENTI	24.902	23.075	21.008	17.969	19.162	14.352	12.807	18.851
23-CONTRIBUTI AGLI INVESTIMENTI AD IMPRESE	8.012	10.599	10.104	8.191	7.005	7.827	6.731	8.685
24 -CONTRIBUTI AGLI INVESTIMENTI A FAMIGLIE E ISTITUZIONI SOCIALI PRIVATE	28	26	24	27	47	72	271	223
25-CONTRIBUTI AGLI INVESTIMENTI A ESTERO	915	484	692	843	742	763	645	351
26-ALTRI TRASFERIMENTI IN CONTO CAPITALE	10.246	9.444	5.438	6.305	5.537	4.993	5.237	3.514
31-ACQUISIZIONI DI ATTIVITA' FINANZIARIE	8.826	2.422	6.667	6.195	7.381	25.049	26.542	6.919
61-RIMBORSO PASSIVITA' FINANZIARIE	34.185	13.516	14.772	23.404	20.828	15.642	10.261	15.419
Totale complessivo	415.464	398.255	386.402	405.987	409.206	421.356	415.706	459.431

Categoria	2008	2009	2010	2011	2012	2013	2014	2015
01-REDDITI DA LAVORO DIPENDENTE	22,0%	23,0%	24,3%	25,1%	24,3%	23,6%	23,6%	21,7%
02-CONSUMI INTERMEDI	57,6%	59,7%	61,7%	58,3%	58,7%	51,0%	51,8%	49,3%
03-IMPOSTE PAGATE SULLA PRODUZIONE	4,9%	4,6%	5,1%	5,9%	5,5%	5,8%	5,0%	6,0%
04-TRASFERIMENTI CORRENTI AD AMMINISTRAZIONI PUBBLICHE	98,0%	99,5%	99,3%	99,4%	99,4%	99,7%	99,5%	99,8%
05-TRASFERIMENTI CORRENTI A FAMIGLIE E ISTITUZIONI SOCIALI PRIVATE	65,0%	77,4%	70,3%	70,3%	68,7%	65,6%	69,5%	90,7%
06-TRASFERIMENTI CORRENTI A IMPRESE	97,2%	96,0%	97,0%	91,8%	92,6%	96,8%	97,1%	98,8%
07-TRASFERIMENTI CORRENTI A ESTERO	99,8%	99,7%	99,8%	99,5%	99,5%	99,5%	97,8%	99,2%
08-RISORSE PROPRIE UNIONE EUROPEA	100,0%	100,0%	100,0%	100,0%	100,0%	100,0%	100,0%	100,0%
09-INTERESSI PASSIVI E REDDITI DA CAPITALE	32,1%	27,2%	27,2%	27,3%	25,8%	25,3%	21,6%	20,2%
10-POSTE CORRETTIVE E COMPENSATIVE	95,0%	96,4%	95,1%	97,2%	97,9%	76,6%	77,1%	82,8%
11 -AMMORTAMENTI	100,0%	100,0%	100,0%	100,0%	100,0%	100,0%	100,0%	100,0%
12-ALTRE USCITE CORRENTI	83,8%	83,0%	92,1%	88,3%	91,8%	79,3%	68,9%	79,2%
21-INVESTIMENTI FISSI LORDI E ACQUISTI DI TERRENI	91,4%	87,0%	92,1%	90,0%	84,6%	87,1%	85,5%	88,1%
22-CONTRIBUTI AGLI INVESTIMENTI	99,7%	99,7%	99,6%	99,0%	99,5%	99,7%	99,3%	99,9%
23-CONTRIBUTI AGLI INVESTIMENTI AD IMPRESE	83,7%	86,7%	88,1%	83,0%	81,6%	80,3%	79,3%	83,6%
24 -CONTRIBUTI AGLI INVESTIMENTI A FAMIGLIE E ISTITUZIONI SOCIALI PRIVATE	23,4%	18,4%	37,1%	34,5%	40,3%	72,8%	90,3%	94,5%
25-CONTRIBUTI AGLI INVESTIMENTI A ESTERO	100,0%	100,0%	100,0%	100,0%	100,0%	100,0%	100,0%	100,0%
26-ALTRI TRASFERIMENTI IN CONTO CAPITALE	99,7%	99,7%	99,8%	99,6%	99,7%	99,9%	99,8%	100,0%
31-ACQUISIZIONI DI ATTIVITA' FINANZIARIE	100,0%	100,0%	100,0%	100,0%	100,0%	100,0%	100,0%	100,0%
61-RIMBORSO PASSIVITA' FINANZIARIE	18,2%	7,7%	7,8%	12,6%	9,7%	9,1%	4,9%	7,3%
Pagamenti OP sul totale dei pagamenti del BS	58,4%	56,9%	55,8%	57,6%	55,0%	57,6%	53,9%	56,5%

Tavola 2.2.1- Anni 2008-2015- Ordini di accreditamento aggregati - Pagamenti per categoria - valori assoluti in milioni di euro e percentuale sui pagamenti complessivi della categoria

Categoria	2008	2009	2010	2011	2012	2013	2014	2015
01-REDDITI DA LAVORO DIPENDENTE	17.677	18.409	17.624	18.376	17.926	16.668	16.250	12.971
02-CONSUMI INTERMEDI	3.946	4.837	3.152	3.968	3.996	5.503	5.479	5.455
03-IMPOSTE PAGATE SULLA PRODUZIONE	1.384	1.421	1.353	1.410	1.357	1.235	1.260	913
04-TRASFERIMENTI CORRENTI AD AMMINISTRAZIONI PUBBLICHE	4.033	1.095	1.334	1.423	1.284	810	1.172	626
05-TRASFERIMENTI CORRENTI A FAMIGLIE E ISTITUZIONI SOCIALI PRIVATE	478	373	301	228	229	347	449	891
06-TRASFERIMENTI CORRENTI A IMPRESE	23	37	21	283	322	83	80	68
07-TRASFERIMENTI CORRENTI A ESTERO	1	2	2	8	8	7	38	14
08-RISORSE PROPRIE UNIONE EUROPEA	-	-	-	-	-	-	-	-
09-INTERESSI PASSIVI E REDDITI DA CAPITALE	865	576	395	287	128	168	508	416
10-POSTE CORRETTIVE E COMPENSATIVE	2.422	1.898	2.453	1.240	909	11.467	12.267	13.226
11 -AMMORTAMENTI	-	-	-	-	-	-	-	-
12-ALTRE USCITE CORRENTI	75	148	67	64	53	184	151	174
21-INVESTIMENTI FISSI LORDI E ACQUISTI DI TERRENI	472	685	408	567	839	672	696	515
22-CONTRIBUTI AGLI INVESTIMENTI	5	5	46	133	67	1	60	5
23-CONTRIBUTI AGLI INVESTIMENTI AD IMPRESE	975	1.219	982	1.327	1.298	1.657	1.524	1.512
24 -CONTRIBUTI AGLI INVESTIMENTI A FAMIGLIE E ISTITUZIONI SOCIALI PRIVATE	91	116	41	52	70	27	29	13
25-CONTRIBUTI AGLI INVESTIMENTI A ESTERO	-	-	-	-	-	-	-	-
26-ALTRI TRASFERIMENTI IN CONTO CAPITALE	29	28	12	21	16	6	8	0
31-ACQUISIZIONI DI ATTIVITA' FINANZIARIE	-	-	-	-	-	-	-	-
61-RIMBORSO PASSIVITA' FINANZIARIE	1	0	0	0	0	10	0	0
Totale complessivo	32.476	30.848	28.191	29.386	28.502	38.846	39.973	36.803

Categoria	2008	2009	2010	2011	2012	2013	2014	2015
01-REDDITI DA LAVORO DIPENDENTE	20,1%	20,9%	20,1%	20,4%	20,5%	19,1%	18,8%	14,9%
02-CONSUMI INTERMEDI	36,6%	35,9%	32,4%	36,9%	37,3%	47,6%	47,0%	46,5%
03-IMPOSTE PAGATE SULLA PRODUZIONE	28,3%	29,6%	28,7%	29,1%	28,9%	26,2%	26,9%	19,3%
04-TRASFERIMENTI CORRENTI AD AMMINISTRAZIONI PUBBLICHE	2,0%	0,5%	0,7%	0,6%	0,6%	0,3%	0,5%	0,2%
05-TRASFERIMENTI CORRENTI A FAMIGLIE E ISTITUZIONI SOCIALI PRIVATE	10,4%	5,6%	6,6%	5,5%	5,4%	8,4%	8,9%	4,6%
06-TRASFERIMENTI CORRENTI A IMPRESE	0,5%	1,0%	0,5%	5,9%	5,6%	1,4%	1,6%	1,0%
07-TRASFERIMENTI CORRENTI A ESTERO	0,1%	0,2%	0,1%	0,4%	0,5%	0,4%	2,2%	0,7%
08-RISORSE PROPRIE UNIONE EUROPEA	-	-	-	-	-	-	-	-
09-INTERESSI PASSIVI E REDDITI DA CAPITALE	1,1%	0,8%	0,6%	0,4%	0,2%	0,2%	0,6%	0,6%
10-POSTE CORRETTIVE E COMPENSATIVE	5,0%	3,6%	4,9%	2,8%	2,1%	23,4%	22,9%	17,2%
11 -AMMORTAMENTI	-	-	-	-	-	-	-	-
12-ALTRE USCITE CORRENTI	16,2%	17,0%	7,9%	11,7%	8,2%	20,7%	31,1%	20,8%
21-INVESTIMENTI FISSI LORDI E ACQUISTI DI TERRENI	7,5%	11,8%	6,7%	8,9%	14,2%	11,7%	13,2%	10,5%
22-CONTRIBUTI AGLI INVESTIMENTI	0,0%	0,0%	0,2%	0,7%	0,3%	0,0%	0,5%	0,0%
23-CONTRIBUTI AGLI INVESTIMENTI AD IMPRESE	10,2%	10,0%	8,6%	13,4%	15,1%	17,0%	17,9%	14,6%
24 -CONTRIBUTI AGLI INVESTIMENTI A FAMIGLIE E ISTITUZIONI SOCIALI PRIVATE	76,6%	81,6%	62,9%	65,5%	59,7%	27,2%	9,7%	5,5%
25-CONTRIBUTI AGLI INVESTIMENTI A ESTERO	-	-	-	-	-	-	-	-
26-ALTRI TRASFERIMENTI IN CONTO CAPITALE	0,3%	0,3%	0,2%	0,3%	0,3%	0,1%	0,2%	0,0%
31-ACQUISIZIONI DI ATTIVITA' FINANZIARIE	-	-	-	-	-	-	-	-
61-RIMBORSO PASSIVITA' FINANZIARIE	0,0%	0,0%	0,0%	0,0%	0,0%	0,0%	0,0%	0,0%
Pagamenti OA sul totale dei pagamenti del BS	4,6%	4,4%	4,1%	4,2%	3,8%	5,3%	5,2%	4,5%

L'andamento degli Ordini di accreditamento, che con il 4,5 per cento in media costituiscono la modalità di esecuzione del bilancio residuale rispetto alle altre, considerando anche le categorie della spesa interessate, evidenzia come il livello ancora considerevole e pari a 36,8 miliardi del 2015, dipenda fortemente dai pagamenti legati alle poste correttive e compensative delle entrate che ne rappresentano nell'ultimo anno di consuntivo oltre un terzo del totale. La rilevanza che tale categoria economica ha assunto per i pagamenti in modalità OA parte dal 2013, anno in cui è avvenuto il passaggio dell'amministrazione autonoma dei Monopoli di Stato nell'agenzia delle dogane e dei monopoli. Per quanto riguarda il resto della spesa in questa modalità, essa è costituita dai redditi da lavoro, erogati alle Forze di Polizia e alla difesa che evidenziano un andamento decrescente negli ultimi anni con l'entrata nel cedolino unico di tale rilevante quota del pubblico impiego. Questa tendenza è evidente in maniera simmetrica esaminando i dati mensili dei pagamenti per ruoli di spesa fissa, disponibili all'indirizzo sopra riportato e relativi ai primi mesi del 2016, che mostrano da un lato una riduzione del peso degli OA e dall'altra parte un aumento del peso dei pagamenti per RSF in

considerazione dell'ormai avvenuto passaggio in NoiPA anche dei pagamenti degli stipendi del Ministero della difesa. I pagamenti in modalità OA risultano rilevanti per i consumi intermedi di cui mediamente rappresentano il 40,0 per cento (46,5 per cento nel 2015) con una prevalenza degli OA - Spesa secondaria del funzionario delegato a partire dal 2013; per ulteriori approfondimenti si veda successivamente il dettaglio sui consumi intermedi.

Tavola 2.3.1- Anni 2008-2015– Ruoli di spesa fissa aggregati, comprensivi di eccedenze di spesa a consuntivo - Pagamenti per categoria - valori assoluti in milioni di euro e percentuale sui pagamenti complessivi della categoria

Categoria	2008	2009	2010	2011	2012	2013	2014	2015
01-REDDITI DA LAVORO DIPENDENTE	50.930	49.448	48.649	48.937	48.106	50.064	49.851	55.118
02-CONSUMI INTERMEDI	624	594	577	524	429	162	144	484
03-IMPOSTE PAGATE SULLA PRODUZIONE	3.263	3.161	3.117	3.143	3.089	3.203	3.185	3.525
04-TRASFERIMENTI CORRENTI AD AMMINISTRAZIONI PUBBLICHE	10	7	0	0	8	8	9	4
05-TRASFERIMENTI CORRENTI A FAMIGLIE E ISTITUZIONI SOCIALI PRIVATE	1.126	1.122	1.045	1.003	1.089	1.073	1.082	917
06-TRASFERIMENTI CORRENTI A IMPRESE	112	111	108	109	104	107	66	17
07-TRASFERIMENTI CORRENTI A ESTERO	3	3	2	1	1	0	0	0
08-RISORSE PROPRIE UNIONE EUROPEA	-	-	-	-	-	-	-	-
09-INTERESSI PASSIVI E REDDITI DA CAPITALE	-	0	0	-	-	-	-	-
10-POSTE CORRETTIVE E COMPENSATIVE	-	-	-	-	-	-	-	-
11 -AMMORTAMENTI	-	-	-	-	-	-	-	-
12-ALTRE USCITE CORRENTI	-	-	-	-	-	-	0	0
21-INVESTIMENTI FISSI LORDI E ACQUISTI DI TERRENI	71	67	71	73	72	71	71	72
22-CONTRIBUTI AGLI INVESTIMENTI	62	57	48	42	33	36	25	17
23-CONTRIBUTI AGLI INVESTIMENTI AD IMPRESE	582	414	379	351	283	267	237	191
24 -CONTRIBUTI AGLI INVESTIMENTI A FAMIGLIE E ISTITUZIONI SOCIALI PRIVATE	0	0	0	0	0	0	0	0
25-CONTRIBUTI AGLI INVESTIMENTI A ESTERO	-	-	-	-	-	-	-	-
26-ALTRI TRASFERIMENTI IN CONTO CAPITALE	0	0	-	2	-	0	0	-
31-ACQUISIZIONI DI ATTIVITA' FINANZIARIE	-	-	-	-	-	-	-	-
61-RIMBORSO PASSIVITA' FINANZIARIE	-	-	-	-	-	-	-	-
Totale complessivo	56.783	54.984	53.996	54.187	53.213	54.991	54.671	60.344

Categoria	2008	2009	2010	2011	2012	2013	2014	2015
01-REDDITI DA LAVORO DIPENDENTE	57,9%	56,14%	55,6%	54,5%	55,1%	57,3%	57,6%	63,4%
02-CONSUMI INTERMEDI	5,8%	4,4%	5,9%	4,9%	4,0%	1,4%	1,2%	4,1%
03-IMPOSTE PAGATE SULLA PRODUZIONE	66,8%	65,8%	66,1%	65,0%	65,7%	68,0%	68,0%	74,6%
04-TRASFERIMENTI CORRENTI AD AMMINISTRAZIONI PUBBLICHE	0,0%	0,0%	0,0%	0,0%	0,0%	0,0%	0,0%	0,0%
05-TRASFERIMENTI CORRENTI A FAMIGLIE E ISTITUZIONI SOCIALI PRIVATE	24,6%	16,9%	23,0%	24,2%	25,9%	26,0%	21,5%	4,7%
06-TRASFERIMENTI CORRENTI A IMPRESE	2,3%	3,0%	2,5%	2,3%	1,8%	1,8%	1,3%	0,2%
07-TRASFERIMENTI CORRENTI A ESTERO	0,1%	0,2%	0,1%	0,1%	-	-	-	-
08-RISORSE PROPRIE UNIONE EUROPEA	-	-	-	-	-	-	-	-
09-INTERESSI PASSIVI E REDDITI DA CAPITALE	-	-	-	-	-	-	-	-
10-POSTE CORRETTIVE E COMPENSATIVE	-	-	-	-	-	-	-	-
11 -AMMORTAMENTI	-	-	-	-	-	-	-	-
12-ALTRE USCITE CORRENTI	-	-	-	-	-	-	-	-
21-INVESTIMENTI FISSI LORDI E ACQUISTI DI TERRENI	1,1%	1,2%	1,2%	1,1%	1,2%	1,2%	1,3%	1,5%
22-CONTRIBUTI AGLI INVESTIMENTI	0,3%	0,2%	0,2%	0,2%	0,2%	0,2%	0,2%	0,1%
23-CONTRIBUTI AGLI INVESTIMENTI AD IMPRESE	6,1%	3,4%	3,3%	3,6%	3,3%	2,7%	2,8%	1,8%
24 -CONTRIBUTI AGLI INVESTIMENTI A FAMIGLIE E ISTITUZIONI SOCIALI PRIVATE	-	-	-	-	-	-	-	-
25-CONTRIBUTI AGLI INVESTIMENTI A ESTERO	-	-	-	-	-	-	-	-
26-ALTRI TRASFERIMENTI IN CONTO CAPITALE	-	-	-	-	-	-	-	-
31-ACQUISIZIONI DI ATTIVITA' FINANZIARIE	-	-	-	-	-	-	-	-
61-RIMBORSO PASSIVITA' FINANZIARIE	-	-	-	-	-	-	-	-
Pagamenti RSF sul totale dei pagamenti del BS	8,0%	7,9%	7,8%	7,7%	7,1%	7,5%	7,1%	7,4%

Il trend della spesa pagata attraverso RSF risulta piuttosto stabile nel periodo considerato, evidenziando un aumento consistente nel 2015 dovuto alla già citata entrata delle Forze di Polizia nel cedolino unico. In aggiunta ai redditi da lavoro dipendente e alle imposte sulla produzione, che complessivamente rappresentano oltre il 96 per cento dei pagamenti dei ruoli di spesa fissa (97 per cento nel 2015), sono presenti pagamenti riferiti ai consumi intermedi (si tratta prevalentemente di pagamenti per giudici di pace e giudici

tributari, personale non legato da contratti da lavoratori dipendenti e assimilati a consulenti delle amministrazioni ma, soprattutto, nel 2015, ci sono pagamenti per 373 milioni per le spese per l'aggiornamento e la formazione del docente di ruolo delle istituzioni scolastiche di ogni ordine e grado tramite la carta elettronica) a trasferimenti correnti alle famiglie (dovuti al pagamento di pensioni ed assegni di guerra e alle somme dovute a titolo di indennizzo e risarcimento ai soggetti danneggiati da complicanze di tipo irreversibile a causa di vaccinazioni obbligatorie, trasfusioni e somministrazione di emoderivati) e contributi agli investimenti alle imprese (si tratta di pagamenti per rate di mutui con onere a carico del bilancio statale, Ministero delle infrastrutture e dei trasporti). I pagamenti che figurano nelle altre categorie economiche hanno natura di tipo residuale. Va ricordato ancora una volta che le già citate eccedenze di spesa, quantificate solo a consuntivo, sono considerate congiuntamente ai pagamenti dei ruoli di spesa fissa. Nella tavola successiva viene riportata la distribuzione dei pagamenti delle eccedenze sulle categorie economiche della spesa e la loro incidenza percentuale sui pagamenti per ruoli di spesa fissa

Tavola 2.4.1- Anni 2008-2015– Eccedenze di spesa per categoria economica - valori assoluti in milioni di euro e incidenza percentuale sui pagamenti dei RSF

Categoria	2008	2009	2010	2011	2012	2013	2014	2015
01-REDDITI DA LAVORO DIPENDENTE	1.253	182	316	663	469	1.895	463	509
02-CONSUMI INTERMEDI	242	57	38	42	34	5	-	1
03-IMPOSTE PAGATE SULLA PRODUZIONE	51	5	8	40	25	116	18	18
04-TRASFERIMENTI CORRENTI AD AMMINISTRAZIONI PUBBLICHE	-	-	-	-	-	-	-	-
05-TRASFERIMENTI CORRENTI A FAMIGLIE E ISTITUZIONI SOCIALI PRIVATE	34	48	8	9	16	42	23	2
06-TRASFERIMENTI CORRENTI A IMPRESE	-	-	-	-	-	-	-	-
07-TRASFERIMENTI CORRENTI A ESTERO	-	3	-	-	-	-	-	-
08-RISORSE PROPRIE UNIONE EUROPEA	-	-	-	-	-	-	-	-
09-INTERESSI PASSIVI E REDDITI DA CAPITALE	-	-	-	-	-	-	-	-
10-POSTE CORRETIVE E COMPENSATIVE	-	-	-	-	-	-	-	-
11 -AMMORTAMENTI	-	-	-	-	-	-	-	-
12-ALTRE USCITE CORRENTI	-	-	-	-	-	-	-	-
21-INVESTIMENTI FISSI LORDI E ACQUISTI DI TERRENI	7	5	6	10	8	-	-	-
22-CONTRIBUTI AGLI INVESTIMENTI	3	5	8	3	1	6	2	2
23-CONTRIBUTI AGLI INVESTIMENTI AD IMPRESE	15	15	12	4	6	14	-	-
24 -CONTRIBUTI AGLI INVESTIMENTI A FAMIGLIE E ISTITUZIONI SOCIALI PRIVATE	-	-	-	-	-	-	-	-
25-CONTRIBUTI AGLI INVESTIMENTI A ESTERO	-	-	-	-	-	-	-	-
26-ALTRI TRASFERIMENTI IN CONTO CAPITALE	-	-	-	-	-	-	-	-
31-ACQUISIZIONI DI ATTIVITA' FINANZIARIE	-	-	-	-	-	-	-	-
61-RIMBORSO PASSIVITA' FINANZIARIE	-	-	-	-	-	-	-	-
Totale complessivo	1.605	319	396	772	559	2.078	507	553

Categoria	2008	2009	2010	2011	2012	2013	2014	2015
01-REDDITI DA LAVORO DIPENDENTE	2,5%	0,4%	0,6%	1,4%	1,0%	3,8%	0,9%	0,9%
02-CONSUMI INTERMEDI	38,8%	9,6%	6,5%	8,1%	8,0%	3,0%	-	0,3%
03-IMPOSTE PAGATE SULLA PRODUZIONE	1,6%	0,2%	0,3%	1,3%	0,8%	3,6%	0,6%	0,5%
04-TRASFERIMENTI CORRENTI AD AMMINISTRAZIONI PUBBLICHE	-	-	-	-	-	-	-	-
05-TRASFERIMENTI CORRENTI A FAMIGLIE E ISTITUZIONI SOCIALI PRIVATE	3,0%	4,2%	0,7%	0,9%	1,4%	3,9%	2,1%	0,2%
06-TRASFERIMENTI CORRENTI A IMPRESE	-	-	-	-	-	-	-	-
07-TRASFERIMENTI CORRENTI A ESTERO	-	100,0%	-	-	-	-	-	-
08-RISORSE PROPRIE UNIONE EUROPEA	-	-	-	-	-	-	-	-
09-INTERESSI PASSIVI E REDDITI DA CAPITALE	-	-	-	-	-	-	-	-
10-POSTE CORRETIVE E COMPENSATIVE	-	-	-	-	-	-	-	-
11 -AMMORTAMENTI	-	-	-	-	-	-	-	-
12-ALTRE USCITE CORRENTI	-	-	-	-	-	-	-	-
21-INVESTIMENTI FISSI LORDI E ACQUISTI DI TERRENI	9,3%	7,1%	9,0%	13,5%	11,0%	-	-	-
22-CONTRIBUTI AGLI INVESTIMENTI	5,0%	9,3%	16,9%	6,9%	3,8%	16,6%	8,8%	12,1%
23-CONTRIBUTI AGLI INVESTIMENTI AD IMPRESE	2,6%	3,7%	3,2%	1,3%	2,0%	5,2%	-	-
24 -CONTRIBUTI AGLI INVESTIMENTI A FAMIGLIE E ISTITUZIONI SOCIALI PRIVATE	-	-	-	-	-	-	-	-
25-CONTRIBUTI AGLI INVESTIMENTI A ESTERO	-	-	-	-	-	-	-	-
26-ALTRI TRASFERIMENTI IN CONTO CAPITALE	-	-	-	-	-	-	-	-
31-ACQUISIZIONI DI ATTIVITA' FINANZIARIE	-	-	-	-	-	-	-	-
61-RIMBORSO PASSIVITA' FINANZIARIE	-	-	-	-	-	-	-	-
Pagamenti RSF sul totale dei pagamenti del BS	2,8%	0,6%	0,7%	1,4%	1,1%	3,8%	0,9%	0,9%

Tavola 2.5.1- Anni 2008-2015– Note d'imputazione - Pagamenti per categoria - valori assoluti in milioni di euro e percentuale sui pagamenti complessivi della categoria

Categoria	2008	2009	2010	2011	2012	2013	2014	2015
09-INTERESSI PASSIVI E REDDITI DA CAPITALE	53.483	52.677	50.172	53.220	60.350	61.071	63.026	59.103
61-RIMBORSO PASSIVITA' FINANZIARIE	153.667	162.586	174.332	162.607	193.105	155.437	197.356	197.223
Totale complessivo	207.150	215.263	224.504	215.827	253.456	216.508	260.382	256.325

Categoria	2008	2009	2010	2011	2012	2013	2014	2015
09-INTERESSI PASSIVI E REDDITI DA CAPITALE	66,9%	72,0%	72,2%	72,3%	74,0%	74,5%	77,8%	79,3%
61-RIMBORSO PASSIVITA' FINANZIARIE	81,8%	92,3%	92,2%	87,4%	90,3%	90,9%	95,1%	92,7%
Totale complessivo	29,1%	30,8%	32,4%	30,6%	34,0%	29,6%	33,8%	31,5%

Le Note di imputazione rappresentano la modalità usata per la contabilizzazione al bilancio dei pagamenti relativi al debito statale, sia per quanto riguarda il rimborso dei titoli sia per quanto riguarda gli oneri per interessi a essi collegati. La rilevanza dei

pagamenti delle NI è fondamentale per una corretta lettura della spesa statale, considerando che nel complesso il debito pubblico ne rappresenta oltre il 30 per cento. L'esame della spesa viene, infatti, spesso considerato al netto di tali oneri assimilando così i pagamenti al concetto di spesa primaria⁶ che può essere nella versione consolidata, al netto dei trasferimenti agli altri livelli di governo, o non consolidata; nella tavola 1 viene infatti mostrata, sia in valori assoluti sia in termini percentuali, tale situazione complessiva.

⁶ La spesa primaria, nell'accezione delle statistiche di finanza pubblica, viene definita come la spesa complessiva al netto degli interessi passivi. L'aggregato di spesa del bilancio statale a essa più simile è costituito dalla spesa complessiva al netto degli interessi passivi e del rimborso dei titoli del debito pubblico; considerando che tali due categorie di spesa sono pagate prevalentemente in modalità NI risulta evidente come i pagamenti statali al netto delle NI costituiscano una attendibile valutazione dei pagamenti della spesa primaria statale. Da ultimo si ricorda come una importante differenza con le statistiche di finanza pubblica risiede nella diversa valutazione degli interessi passivi che sono in tale situazione quantificati in base al criterio della competenza economica che può determinare scostamenti di notevole rilievo con i corrispondenti pagamenti.

CAPITOLO 4 - Una analisi di dettaglio dei pagamenti 2015 in base alle modalità di esecuzione del bilancio

Avendo introdotto la rappresentazione dei pagamenti attraverso le modalità di esecuzione del bilancio, viene di seguito esaminato il Rendiconto 2015 secondo tale livello di dettaglio. Oltre alla rappresentazione dei valori assoluti dei pagamenti di bilancio viene esposta anche la distribuzione percentuale dei pagamenti per ciascuna categoria economica in base alle modalità di pagamento; ciò evidenzia come alcune categorie economiche sono caratterizzate da specifiche modalità di esecuzione dei pagamenti mentre altre possono, invece, avere una compresenza significativa delle varie modalità sopra richiamate.

Tavola 3- anno 2015- pagamenti per categoria e modalità di pagamento – (valori assoluti – milioni di euro e distribuzione percentuale)

Categoria	01-ORDINI DI PAGARE- Erario	02-ORDINI DI PAGARE- Tesoreria	03-ORDINI DI PAGARE-Esterno	04-ORDINI DI ACCREDITAMENTO- Tesoreria	05-ORDINI DI ACCREDITAMENTO- Spesa secondaria del funzionario delegato	06-RUOLI DI SPESA FISSA-Stipendi	07-RUOLI DI SPESA FISSA-ALTRO	08-Note di imputazione	Totale complessivo
01-REDDITI DA LAVORO DIPENDENTE	1.671	16.314	878	12.298	673	54.479	639	-	86.953
02-CONSUMI INTERMEDI	659	2.241	2.883	1.853	3.602	474	9	-	11.722
03-IMPOSTE PAGATE SULLA PRODUZIONE	83	200	1	866	48	3.525	-	-	4.722
04-TRASFERIMENTI CORRENTI AD AMMINISTRAZIONI PUBBLICHE	17.371	233.095	3.051	3	624	4	-	-	254.147
05-TRASFERIMENTI CORRENTI A FAMIGLIE E ISTITUZIONI SOCIALI PRIVATE	12	14.905	2.619	805	87	-	917	-	19.345
06-TRASFERIMENTI CORRENTI A IMPRESE	23	5.685	1.208	-	68	-	17	-	7.001
07-TRASFERIMENTI CORRENTI A ESTERO	19	19	1.817	7	7	-	0	-	1.868
08-RISORSE PROPRIE UNIONE EUROPEA	-	16.785	-	-	-	-	-	-	16.785
09-INTERESSI PASSIVI E REDDITI DA CAPITALE	4	8.637	6.403	1	415	-	-	59.103	74.563
10-POSTE CORRETTIVE E COMPENSATIVE	1.211	59.194	3.123	40	13.187	-	-	-	76.754
11-AMMORTAMENTI	366	-	-	-	-	-	-	-	366
12-ALTRE USCITE CORRENTI	44	488	132	29	145	-	0	-	838
21-INVESTIMENTI FISSI LORDI E ACQUISTI DI TERRENI	124	544	3.662	253	263	-	72	-	4.918
22-CONTRIBUTI AGLI INVESTIMENTI	26	18.116	709	5	0	-	17	-	18.873
23-CONTRIBUTI AGLI INVESTIMENTI AD IMPRESE	37	6.441	2.207	73	1.439	-	191	-	10.387
24-CONTRIBUTI AGLI INVESTIMENTI A FAMIGLIE E ISTITUZIONI SOCIALI PRIVATE	-	216	7	13	-	-	0	-	236
25-CONTRIBUTI AGLI INVESTIMENTI A ESTERO	0	4	347	-	-	-	-	-	351
26-ALTRI TRASFERIMENTI IN CONTO CAPITALE	46	2.948	520	0	0	-	-	-	3.514
31-ACQUISIZIONI DI ATTIVITA' FINANZIARIE	570	5.953	396	-	-	-	-	-	6.919
61-RIMBORSO PASSIVITA' FINANZIARIE	0	2.223	13.195	0	-	-	-	197.223	212.642
Totale complessivo	22.267	394.007	43.156	16.246	20.558	58.481	1.863	256.325	812.904

Categoria	01-ORDINI DI PAGARE- Erario	02-ORDINI DI PAGARE- Tesoreria	03-ORDINI DI PAGARE-Esterno	04-ORDINI DI ACCREDITAMENTO- Tesoreria	05-ORDINI DI ACCREDITAMENTO- Spesa secondaria del funzionario delegato	06-RUOLI DI SPESA FISSA-Stipendi	07-RUOLI DI SPESA FISSA-ALTRO	08-Note di imputazione	Totale complessivo
01-REDDITI DA LAVORO DIPENDENTE	1,9%	18,8%	1,0%	14,1%	0,8%	62,7%	0,7%	-	100,0%
02-CONSUMI INTERMEDI	5,6%	19,1%	24,6%	15,8%	30,7%	4,0%	0,1%	-	100,0%
03-IMPOSTE PAGATE SULLA PRODUZIONE	1,8%	4,2%	0,0%	18,3%	1,0%	74,6%	-	-	100,0%
04-TRASFERIMENTI CORRENTI AD AMMINISTRAZIONI PUBBLICHE	6,8%	91,7%	1,2%	0,0%	0,2%	0,0%	-	-	100,0%
05-TRASFERIMENTI CORRENTI A FAMIGLIE E ISTITUZIONI SOCIALI PRIVATE	0,1%	77,0%	13,5%	4,2%	0,4%	-	4,7%	-	100,0%
06-TRASFERIMENTI CORRENTI A IMPRESE	0,3%	81,2%	17,3%	-	1,0%	-	0,2%	-	100,0%
07-TRASFERIMENTI CORRENTI A ESTERO	1,0%	1,0%	97,3%	0,4%	0,4%	-	0,0%	-	100,0%
08-RISORSE PROPRIE UNIONE EUROPEA	-	100,0%	-	-	-	-	-	-	100,0%
09-INTERESSI PASSIVI E REDDITI DA CAPITALE	0,0%	11,6%	8,6%	0,0%	0,6%	-	-	79,3%	100,0%
10-POSTE CORRETTIVE E COMPENSATIVE	1,6%	77,1%	4,1%	0,1%	17,2%	-	-	-	100,0%
11-AMMORTAMENTI	100,0%	-	-	-	-	-	-	-	100,0%
12-ALTRE USCITE CORRENTI	5,3%	58,2%	15,7%	3,5%	17,3%	-	0,0%	-	100,0%
21-INVESTIMENTI FISSI LORDI E ACQUISTI DI TERRENI	2,5%	11,1%	74,5%	5,1%	5,3%	-	1,5%	-	100,0%
22-CONTRIBUTI AGLI INVESTIMENTI	0,1%	96,0%	3,8%	0,0%	0,0%	-	0,1%	-	100,0%
23-CONTRIBUTI AGLI INVESTIMENTI AD IMPRESE	0,4%	62,0%	21,2%	0,7%	13,9%	-	1,8%	-	100,0%
24-CONTRIBUTI AGLI INVESTIMENTI A FAMIGLIE E ISTITUZIONI SOCIALI PRIVATE	-	91,4%	3,1%	5,5%	-	-	0,0%	-	100,0%
25-CONTRIBUTI AGLI INVESTIMENTI A ESTERO	0,0%	1,1%	98,9%	-	-	-	-	-	100,0%
26-ALTRI TRASFERIMENTI IN CONTO CAPITALE	1,3%	83,9%	14,8%	0,0%	0,0%	-	-	-	100,0%
31-ACQUISIZIONI DI ATTIVITA' FINANZIARIE	8,2%	86,0%	5,7%	-	-	-	-	-	100,0%
61-RIMBORSO PASSIVITA' FINANZIARIE	0,0%	1,0%	6,2%	0,0%	-	-	-	92,7%	100,0%
Totale complessivo	2,7%	48,5%	5,3%	2,0%	2,5%	7,2%	0,2%	31,5%	100,0%

Nel dettaglio, per quanto riguarda le singole categorie si evidenzia come per le spese correnti:

- i redditi da lavoro dipendente (categoria 1) sono caratterizzati principalmente dalle seguenti modalità di pagamento:
 - ruoli di spesa fissa RSF-stipendi (62,7 per cento): il 59,26 per cento di tale modalità è costituito dal pagamento su alcuni capitoli del Ministero

- dell'istruzione, dell'università e della ricerca destinati alle competenze fisse e accessorie del personale delle scuole;
- ordini di pagare OP alla tesoreria (18,8 per cento): il 66,20 per cento della spesa attraverso tale modalità riguarda la contribuzione aggiuntiva all'Inps a carico delle amministrazioni statali da parte del Ministero dell'economia e delle finanze (10.800 milioni);
 - ordini di accreditamento OA su conti di tesoreria (14,1 per cento): il 58,86 per cento di pagamenti si concentra su alcuni capitoli del Ministero della difesa destinati al pagamento degli stipendi al personale militare;
- i consumi intermedi (categoria 2) sono caratterizzati principalmente dalle modalità:
 - ordini di accreditamento spesa secondaria del funzionario delegato (30,7 per cento): 2.183 milioni (60,61 per cento) riguardano somme da versare all'entrata per gli aggi ed i compensi trattenuti dai concessionari e dai rivenditori dei giochi da parte del Ministero dell'economia e delle finanze e 831,96 milioni (23,10 per cento) sono spese del Ministero della giustizia per spese relative ai procedimenti penali, intercettazione, canoni e utenze;
 - ordini di pagare OP all'esterno (24,6 per cento): il 48,29 per cento dei pagamenti attraverso tale modalità riguarda il Ministero dell'economia e delle finanze (822 milioni per le commissioni sui titoli a Banca d'Italia e per i compensi spettanti ai CAF), il Ministero della difesa (393 milioni per le spese di manutenzione e conservazione dei mezzi), il Ministero della giustizia (93 milioni per l'acquisto di beni e servizi) e il Ministero dell'interno (85 milioni per le spese relative ai collaboratori di giustizia);
 - ordini di pagare OP su conti di tesoreria (19,1 per cento): il 56,97 per cento di tale modalità è costituita dal pagamento del Ministero dell'economia e delle finanze (632 milioni per i servizi segreti) e del Ministero dell'istruzione, dell'università e della ricerca (645 milioni per il fondo per il funzionamento delle istituzioni scolastiche);
 - ordini di accreditamento sui conti di tesoreria (15,8 per cento): 538 milioni per il pagamento da parte del Ministero dell'interno per l'acquisto di beni e servizi e per le spese di gestione e di manutenzione degli immobili, 358 milioni per gli acquisti di beni e servizi e per la manutenzione dei mezzi da parte del Ministero della difesa (47,82 per cento del totale della spesa attraverso questa modalità);
 - le imposte pagate sulla produzione (categoria 3) avvengono quasi esclusivamente in modalità:
 - ruoli di spesa fissa RSF – stipendi (74,6 per cento): il 60,60 per cento (2.136 milioni) dipende dai pagamenti effettuati dal Ministero dell'istruzione, dell'università e della ricerca per l'IRAP sulle retribuzioni corrisposte ai dipendenti;
 - ordini di accreditamento alla tesoreria (18,3 per cento): il 94,95 per cento (821,96 milioni) sono pagamenti effettuati dal Ministero della difesa;
 - i trasferimenti correnti ad amministrazioni pubbliche (categoria 4) avvengono nella quasi totalità attraverso:
 - ordini di pagare OP alla tesoreria (91,7 per cento): il 24,04 per cento (56.031 milioni) per il pagamento da parte del Ministero dell'economia e delle finanze delle somme alle regioni a statuto ordinario a titolo di compartecipazione all'IVA, il 30,22 per cento (70.436 milioni) per il pagamento da parte del Ministero del lavoro e delle politiche sociali per i trasferimenti agli enti di previdenza e assistenza sociale destinati al

- pagamento delle pensioni e degli assegni di invalidità e per le anticipazioni di bilancio all'INPS (70.436 milioni), il 3,17 per cento (7.381 milioni) per il trasferimento da parte del Ministero dell'istruzione, dell'università e della ricerca al fondo per il finanziamento ordinario delle università e dei consorzi interuniversitari relativo alle spese di funzionamento, il 3,09 per cento (7.208 milioni) da parte del Ministero del lavoro e delle politiche sociali per i trasferimenti all'INPS, ex gestione INPDAP, per il trattamento pensionistico dei dipendenti pubblici;
- i pagamenti correnti alle famiglie e alle istituzioni sociali private (categoria 5) sono caratterizzati da pagamenti che avvengono con:
 - ordini di pagare OP alla tesoreria (77,0 per cento): per il pagamento da parte del Ministero dell'economia e delle finanze del credito d'imposta fruito dai datori di lavoro per il bonus degli 80 euro (14.137 milioni pari al 94,85 per cento del totale);
 - ordini di pagare OP all'esterno (13,5 per cento): caratterizzati dal trasferimento del Ministero dell'economia e delle finanze dell'8 per mille alle confessioni religiose (1.050 milioni pari al 40,08 per cento) e dal finanziamento degli istituti di patronato da parte del Ministero del lavoro e delle politiche sociali (388 milioni pari al 14,81 per cento);
 - ruoli di spesa fissa RSF (altro diverso da stipendi) per il 4,7 per cento (917 milioni): prevalentemente per il pagamento delle pensioni di guerra da parte del Ministero dell'economia e delle finanze (60,34 per cento pari a 553 milioni) e per i pagamenti relativi alle somme dovute a titolo di indennizzo e risarcimento ai soggetti danneggiati da complicanze di tipo irreversibile a causa di vaccinazioni obbligatorie, trasfusioni e somministrazione di emoderivati (15,26 per cento pari a 140 milioni);
 - ordini di accreditamento OA alla tesoreria per il 4,2 per cento: per le spese di accoglienza degli stranieri da parte del Ministero dell'interno (800 milioni pari al 99,40 per cento del totale dei pagamenti avvenuti attraverso questa modalità);
 - i trasferimenti correnti alle imprese (categoria 6) sono avvenuti prevalentemente tramite:
 - ordini di pagare OP alla tesoreria (81,2 per cento): il 90,57 per cento di questi pagamenti hanno riguardato il Ministero dell'economia e delle finanze per i crediti d'imposta degli enti creditizi (2.252 milioni pari al 39,61 per cento), per le somme da erogare alle Poste italiane spa (1.082 milioni pari al 19,03 per cento), per i trasferimenti alle Ferrovie dello Stato (1.056 milioni pari al 18,58 per cento) e spese per gli oneri gravanti sugli autotrasportatori (759 milioni pari al 13,36 per cento);
 - ordini di pagare OP all'esterno (17,3 per cento): il 58,31 per cento è costituito da pagamenti del Ministero dell'istruzione, dell'università e della ricerca per i contributi alle scuole paritarie (365 milioni pari al 30,26 per cento), del Ministero dello sviluppo economico per i crediti d'imposta CO2 - Meccanismo di reintegro nuovi entranti (201 milioni pari al 16,62 per cento) e del Ministero delle infrastrutture e dei trasporti per le somme assegnate al Comitato centrale per Albo Autotrasportatori (138 milioni pari al 11,43 per cento) per la riduzione compensata dei pedaggi autostradali da versare a TELEPASS;
 - i trasferimenti correnti all'estero (categoria 7) sono caratterizzati quasi esclusivamente dalla modalità:

- ordine di pagare OP all'esterno (97,3 per cento): di competenza quasi esclusivamente del Ministero degli affari esteri e della cooperazione internazionale, dei quali i principali (57,65 per cento) riguardano le spese derivanti da accordi internazionali (442 milioni pari al 24,31 per cento), i contributi obbligatori ad organismi internazionali (417 milioni pari al 22,93 per cento) e i contributi volontari ad organizzazioni internazionali (189 milioni pari al 10,41 per cento);
- le risorse proprie versate all'Unione europea (categoria 8) sono transitate esclusivamente come:
 - ordini di pagare OP alla tesoreria: da parte del Ministero dell'economia e delle finanze per le somme versate all'Unione europea a titolo di risorse proprie basate sul RNL e sull'IVA (14.488 milioni pari al 86,32 per cento) e risorse relative a dazi doganali e contributo zucchero (2.297 milioni pari al 13,68 per cento);
- i pagamenti per interessi passivi e redditi da capitale (categoria 9) riguardano prevalentemente la modalità:
 - note di imputazioni (79,3 per cento): riguardano esclusivamente il Ministero dell'economia e delle finanze per il pagamento degli interessi sui buoni del tesoro (56.227 milioni pari al 95,13 per cento) e sui certificati di credito del tesoro (2.368 milioni pari al 4,01 per cento);
 - ordini di pagare OP alla tesoreria (11,6 per cento): principalmente effettuati dal Ministero dell'economia e delle finanze per il pagamento degli interessi sui buoni postali fruttiferi (5.763 milioni pari al 66,73 per cento) e degli interessi sui conti di tesoreria (1.178 milioni pari al 13,64 per cento);
 - ordini di pagare OP all'esterno (8,6 per cento): principalmente per il pagamento da parte del Ministero dell'economia e delle finanze degli interessi sui prestiti internazionali (5.657 milioni pari al 88,35 per cento) e gli interessi sulla garanzia da parte dello Stato sulle obbligazioni contratte da ISPA per la realizzazione del sistema di alta velocità (468 milioni pari al 7,31 per cento);
- i pagamenti per le poste correttive e compensative (categoria 10) sono stati effettuati attraverso le modalità:
 - ordini di pagare OP alla Tesoreria (77,1 per cento): per la restituzione ed il rimborso, da parte del Ministero dell'economia e delle finanze, dell'IVA (26.551 milioni pari al 44,85 per cento) e delle imposte dirette (16.105 milioni pari al 27,91 per cento) e delle somme da versare a fronte di recuperi tributari effettuati nei confronti delle regioni a statuto speciale e delle province autonome (15.622 milioni pari al 26,39 per cento);
 - ordini di accreditamento spesa secondaria del funzionario delegato (17,2 per cento): quasi esclusivamente per pagamenti del Ministero dell'economia e delle finanze per somme da versare all'entrata dello Stato per le piccole vincite trattenute dai concessionari e dai rivenditori (6.568 milioni pari al 49,81 per cento) e spese relative alle vincite del gioco del lotto (4.486 milioni pari al 34,02 per cento);
 - ordini di pagare OP all'esterno (4,1 per cento): principalmente per pagamenti del Ministero dell'economia e delle finanze per le quote sui canoni di abbonamento alla televisione (1.634 milioni pari al 52,31 per cento) e per la restituzione e il rimborso dell'imposta sul reddito delle persone fisiche (905 milioni pari al 28,98 per cento);

- per gli ammortamenti (categoria 11) i pagamenti sono avvenuti esclusivamente attraverso la modalità:
 - ordini di pagare OP all'erario (100 per cento): 366 milioni da parte del Ministero dell'economia e delle finanze da versare in entrata a titolo di ammortamento di beni immobili patrimoniali;
- per le altre uscite correnti (categoria 12) sono utilizzate le seguenti modalità di pagamento:
 - ordini di pagare OP alla Tesoreria (58,2 per cento): il 76,70 per cento di tale modalità di pagamento è attribuita al Ministero dell'economia e delle finanze per le somme da attribuire ad apposita contabilità speciale per gli interventi a favore delle vittime di frodi finanziarie (205 milioni pari al 41,93 per cento), per le somme occorrenti per il pagamento di residui passivi perenti (117 milioni pari al 23,90 per cento) e per il rimborso delle somme versate all'entrata del bilancio dello Stato per il biennio 2012-2013 da parte degli enti erogatori di prestazioni pensionistiche, in attuazione della sentenza della Corte Costituzionale concernente la restituzione del contributo di perequazione sulle pensioni (53 milioni pari al 10,87 per cento);
 - ordini di accreditamento OA spesa secondaria del funzionario delegato (17,3 per cento): da attribuire prevalentemente al Ministero della giustizia per il pagamento delle spese derivanti dai ricorsi ai fini dell'equa riparazione in caso di violazione del termine ragionevole del processo in base alla legge 24 marzo 2001, n. 89 - nota come legge Pinto - (131 milioni pari al 90,64 per cento);
 - ordini di pagare OP all'esterno (15,7 per cento): pagamenti effettuati da tutte le amministrazioni prevalentemente per le spese per liti, arbitraggi, risarcimenti e rimborso delle spese di patrocinio legale.

Per le spese in conto capitale:

- i pagamenti per investimenti fissi lordi (categoria 21) sono avvenuti in modalità:
 - ordini di pagare OP all'esterno (74,5 per cento): il 67,78 per cento di tale modalità è attribuita al Ministero della difesa per le spese per la costruzione e l'acquisizione di impianti e sistemi (2.482 milioni);
 - ordini di pagare OP alla tesoreria (11,1 per cento): il 50 per cento circa è dovuto a pagamenti riguardanti il Ministero delle infrastrutture e dei trasporti, per le spese per la realizzazione dell'evento Expo di Milano (147 milioni pari al 26,96 per cento) e per le spese per la costruzione di edifici pubblici statali (45 milioni pari al 8,24 per cento), e il Ministero delle politiche agricole alimentari e forestali per le somme per garantire l'avvio della realizzazione delle opere previste dal piano irriguo nazionale (83 milioni pari al 15,16 per cento);
 - ordini di accreditamento -spesa secondaria del funzionario delegato (5,3 per cento): il 53,71 per cento ha riguardato il Ministero della difesa per le spese per la costruzione e l'acquisizione di impianti e sistemi (122 milioni pari al 46,29 per cento) e per le spese per il potenziamento dell'Arma dei carabinieri (19 milioni pari al 7,42 per cento);
 - ordini di accreditamento OA alla tesoreria (5,1 per cento): il 39,30 per cento (99 milioni) riguarda i pagamenti del Ministero delle infrastrutture e dei trasporti per le spese per la realizzazione dell'evento Expo di Milano e il 13,93 per cento (35 milioni) si riferisce alle spese di manutenzione straordinaria del Ministero dell'interno;

- i contributi per gli investimenti alle amministrazioni pubbliche (categoria 22) sono caratterizzati quasi esclusivamente da:
 - pagamenti per ordini di pagare OP alla tesoreria (96,0 per cento): 4.950 milioni (27,32 per cento) sono destinati dal Ministero dell'economia e delle finanze al conto corrente infruttifero "fondo di rotazione per l'attuazione delle politiche comunitarie: finanziamenti nazionali", 4.780 milioni (26,39 per cento) sono i trasferimenti al fondo per lo sviluppo e coesione dal Ministero dell'economia e delle finanze; infine, 2.175 milioni (12 per cento) sono i pagamenti sul fondo per lo sviluppo degli investimenti dei comuni e delle province del Ministero dell'interno;
- i pagamenti alle imprese (categoria 23) sono caratterizzati principalmente da:
 - ordini di pagare OP alla tesoreria (62,0 per cento): 2.710 milioni (42,08 per cento) sono i contributi in conti impianti alle Ferrovie dello Stato da parte del Ministero dell'economia e delle finanze, 728 milioni (11,30 per cento) sono i pagamenti sul fondo per la competitività e lo sviluppo del Ministero dello sviluppo economico;
 - ordini di pagare OP all'esterno (21,2 per cento): sono caratterizzati prevalentemente dai pagamenti per gli interventi agevolativi al settore aeronautico da parte del Ministero dello sviluppo economico (473 milioni pari al 21,41 per cento), dalle spese per la realizzazione del sistema Mose da parte del Ministero delle infrastrutture e dei trasporti (407 milioni pari al 18,44 per cento) e dai pagamenti sul fondo per la competitività e lo sviluppo da parte del Ministero dello sviluppo economico (297 milioni pari al 13,47 per cento);
 - ordini di accreditamento - spesa secondaria del funzionario delegato (13,9 per cento): il 99,92 per cento dei pagamenti attraverso tale modalità sono stati effettuati dal Ministero dello sviluppo economico per gli interventi agevolativi al settore aeronautico (925 milioni pari al 64,27 per cento) e per gli interventi per lo sviluppo e l'acquisizione delle unità navali della classe FREMM (513 milioni pari al 35,64 per cento);
- i contributi agli investimenti a famiglie e istituzioni sociali private (categoria 24) sono caratterizzati dalla modalità di pagamento:
 - ordini di pagare OP alla tesoreria (91,4 per cento): 193 milioni (89,08 per cento) per il pagamento da parte del Ministero dell'economia e delle finanze del fondo di garanzia per la prima casa e 20 milioni (9,25 per cento) del fondo di solidarietà per i mutui per l'acquisto della prima casa;
- i contributi agli investimenti all'estero (categoria 25) sono avvenuti nella quasi totalità in modalità:
 - ordini di pagare OP all'esterno (98,9 per cento): 135 milioni (38,71 per cento) per le spese per la partecipazione al centro europeo di ricerche nucleari (C.E.R.N.) e all'agenzia internazionale dell'energia atomica (A.I.E.A.) da parte del Ministero dell'istruzione, dell'università e della ricerca, 50 milioni (14,42 per cento) per gli oneri derivanti dalla partecipazione a istituzioni finanziarie internazionali per la cancellazione del debito dei paesi poveri da parte del Ministero dell'economia e delle finanze;
- gli altri trasferimenti in conto capitale (categoria 26) sono avvenuti, principalmente nelle due modalità:
 - ordini di pagare OP alla tesoreria (83,9 per cento): pagamenti sul fondo da ripartire per le opere strategiche del Ministero delle infrastrutture e dei

- trasporti (962 milioni pari al 32,63 per cento), somme da corrispondere a Poste italiane spa per attuazione sentenza dell'Unione europea in materia di aiuti di Stato (535 milioni pari al 18,15 per cento) e somme da destinare alle regioni e province per il pagamento dei mutui a seguito di calamità naturali (413 milioni pari al 14,02 per cento) da parte del Ministero dell'economia e delle finanze;
- ordini di pagare OP all'esterno (14,8 per cento): pagamenti sul fondo da ripartire per le opere strategiche del Ministero delle infrastrutture e dei trasporti (349 milioni pari al 67,14 per cento);
 - i pagamenti per le acquisizioni di attività finanziarie (categoria 31) riguardano le modalità:
 - ordini di pagare OP alla tesoreria (86,0 per cento): 4.836 milioni (81,24 per cento) da parte del Ministero dell'economia e delle finanze per il fondo per assicurare agli enti territoriali la liquidità necessaria per i pagamenti dei debiti certi, liquidi ed esigibili;
 - ordini di pagare OP all'erario (8,2 per cento): 570 milioni (100 per cento) da parte del Ministero dell'economia e delle finanze per il fondo per assicurare agli enti territoriali la liquidità necessaria per i pagamenti dei debiti certi, liquidi ed esigibili;
 - ordini di pagare OP all'esterno (5,7 per cento): 295 milioni (74,48 per cento) da parte del Ministero dell'economia e delle finanze per gli oneri derivanti dalla partecipazione a banche, fondi ed organismi internazionali;
 - la categoria 61 relativa al rimborso delle passività finanziarie, come anche avviene per la categoria 9 degli interessi, è caratterizzata prevalentemente da:
 - pagamenti per note di imputazione NI (92,7 per cento): rimborso di buoni del tesoro poliennali (139.090 milioni pari al 70,52 per cento) e rimborso di certificati di credito del tesoro di varie tipologie (58.132 milioni pari al 29,48 per cento) da parte del Ministero dell'economia e delle finanze;
 - pagamenti in modalità ordini di pagare OP all'esterno (6,2 per cento): per il rimborso di prestiti internazionali (7.802 milioni pari al 59,13 per cento), somma da destinare a Cassa Depositi e Prestiti S.P.A. per l'ammortamento dei titoli di Stato (4.459 milioni pari al 33,79 per cento) e somme per il pagamento degli oneri di ammortamento dei mutui e dei prestiti obbligazionari attivati a seguito di calamità naturali (526 milioni pari al 3,99 per cento) da parte del Ministero dell'economia e delle finanze.

Oltre alla rappresentazione per categoria economica, nella tavola successiva viene esposta anche la distribuzione, sia in valore assoluto che percentuale, dei pagamenti per ciascuna missione in base alle modalità di pagamento; ciò evidenzia come alcune missioni sono caratterizzate da specifiche modalità di esecuzione dei pagamenti mentre altre possono, invece, avere una compresenza significativa delle varie modalità sopra richiamate.

Tavola 4- anno 2015- pagamenti per missione e modalità di pagamento – (valori assoluti – milioni di euro e distribuzione percentuale)

Missione	01-ORDINI DI PAGARE- Erario	02-ORDINI DI PAGARE- Tesoreria	03-ORDINI DI PAGARE- Esterno	04-ORDINI DI ACCREDITAMENTO- Tesoreria	05-ORDINI DI ACCREDITAMENTO- Spesa secondaria del funzionario delegato	06-RUOLI DI SPESA FISSA-Stipendi	07-RUOLI DI SPESA FISSA-ALTRO	08-Note di imputazione	Totale complessivo
001-Organismi costituzionali, a rilevanza costituzionale e Presidenza del Consiglio dei ministri	0	900	1.794	-	-	0	-	-	2.694
002-Amministrazione generale e supporto alla rappresentanza generale di Governo e dello Stato sul territorio	7	7	1	123	-	434	0	-	572
003-Relazioni finanziarie con le autonomie territoriali	17.930	89.745	559	3	618	50	-	-	108.906
004-L'Italia in Europa e nel mondo	83	21.938	2.518	-	15	160	0	-	24.714
005-Difesa e sicurezza del territorio	169	4.268	3.483	11.348	337	1.012	39	-	20.655
006-Giustizia	164	234	482	-	1.282	5.614	5	-	7.780
007-Ordine pubblico e sicurezza	460	1.439	587	2.051	619	5.949	111	-	11.214
008-Soccorso civile	211	1.272	884	1	175	1.600	8	-	4.151
009-Agricoltura, politiche agroalimentari e pesca	16	659	207	0	2	62	27	-	972
010-Energia e diversificazione delle fonti energetiche	2	236	209	-	1	10	-	-	458
011-Competitività e sviluppo delle imprese	31	18.725	1.793	-	1.447	34	-	-	22.031
012-Regolazione dei mercati	1	1	8	-	-	8	-	-	18
013-Diritto alla mobilità e sviluppo dei sistemi di trasporto	34	10.715	727	-	0	156	212	-	11.845
014-Infrastrutture pubbliche e logistica	19	2.169	1.311	128	2	95	1	-	3.725
015-Comunicazioni	2	1.967	92	-	3	52	0	-	2.116
016-Commercio internazionale ed internazionalizzazione del sistema produttivo	1	175	12	-	-	10	-	-	198
017-Ricerca e innovazione	25	2.488	528	-	0	30	4	-	3.076
018-Sviluppo sostenibile e tutela del territorio e dell'ambiente	17	512	219	17	70	143	2	-	980
019-Casa e assetto urbanistico	1	1.715	33	0	-	3	5	-	1.758
020-Tutela della salute	10	608	540	-	0	102	140	-	1.401
021-Tutela e valorizzazione dei beni e attività culturali e paesaggistici	28	88	543	153	75	694	0	-	1.583
022-Istruzione scolastica	492	1.245	460	-	6	40.596	4	-	42.803
023-Istruzione universitaria e formazione post-universitaria	23	7.694	143	-	-	419	-	-	8.280
024-Diritto sociale, politiche sociali e famiglia	6	32.982	489	-	0	13	603	-	34.093
025-Politiche previdenziali	42	100.478	518	-	-	4	634	-	101.676
026-Politiche per il lavoro	4	9.006	75	-	48	254	0	-	9.388
027-Immigrazione, accoglienza e garanzie dei diritti	9	236	1.249	853	0	23	63	-	2.433
028-Sviluppo e riequilibrio territoriale	-	4.780	-	-	-	-	-	-	4.780
029-Politiche economico-finanziarie e di bilancio	1.996	65.903	3.820	1.514	15.845	389	6	-	89.474
030-Giovani e sport	-	537	130	-	-	-	-	-	667
031-Turismo	0	42	2	-	0	2	-	-	48
032-Servizi istituzionali e generali delle amministrazioni pubbliche	53	621	516	54	11	561	1	-	1.817
033-Fondi da ripartire	428	353	9	-	-	-	-	-	790
034-Debito pubblico	3	10.267	19.213	-	-	-	-	256.325	285.809
Totale complessivo	22.267	394.007	43.156	16.246	20.558	58.481	1.863	256.325	812.904

Missione	01-ORDINI DI PAGARE- Erario	02-ORDINI DI PAGARE- Tesoreria	03-ORDINI DI PAGARE- Esterno	04-ORDINI DI ACCREDITAMENTO- Tesoreria	05-ORDINI DI ACCREDITAMENTO- Spesa secondaria del funzionario delegato	06-RUOLI DI SPESA FISSA-Stipendi	07-RUOLI DI SPESA FISSA-ALTRO	08-Note di imputazione	Totale complessivo
001-Organismi costituzionali, a rilevanza costituzionale e Presidenza del Consiglio dei ministri	0,0%	33,4%	66,6%	-	-	0,0%	-	-	100,0%
002-Amministrazione generale e supporto alla rappresentanza generale di Governo e dello Stato sul territorio	1,2%	1,2%	0,2%	21,5%	-	75,8%	0,0%	-	100,0%
003-Relazioni finanziarie con le autonomie territoriali	16,5%	82,4%	0,5%	0,0%	0,6%	0,0%	-	-	100,0%
004-L'Italia in Europa e nel mondo	0,3%	88,8%	10,2%	-	0,1%	0,6%	0,0%	-	100,0%
005-Difesa e sicurezza del territorio	0,8%	20,7%	16,9%	54,9%	1,6%	4,9%	0,2%	-	100,0%
006-Giustizia	2,1%	3,0%	6,2%	-	16,5%	72,2%	0,1%	-	100,0%
007-Ordine pubblico e sicurezza	4,1%	12,8%	5,2%	18,3%	5,5%	53,0%	1,0%	-	100,0%
008-Soccorso civile	5,1%	30,6%	21,3%	0,0%	4,2%	38,6%	0,2%	-	100,0%
009-Agricoltura, politiche agroalimentari e pesca	1,6%	67,8%	21,3%	0,0%	0,2%	6,3%	2,7%	-	100,0%
010-Energia e diversificazione delle fonti energetiche	0,3%	51,5%	45,6%	-	0,3%	2,2%	-	-	100,0%
011-Competitività e sviluppo delle imprese	0,1%	85,0%	8,1%	-	6,6%	0,2%	-	-	100,0%
012-Regolazione dei mercati	4,5%	8,2%	42,2%	-	-	45,1%	-	-	100,0%
013-Diritto alla mobilità e sviluppo dei sistemi di trasporto	0,3%	90,5%	6,1%	-	0,0%	1,3%	1,8%	-	100,0%
014-Infrastrutture pubbliche e logistica	0,5%	58,2%	35,2%	3,4%	0,1%	2,6%	0,0%	-	100,0%
015-Comunicazioni	0,1%	93,0%	4,3%	-	0,1%	2,4%	0,0%	-	100,0%
016-Commercio internazionale ed internazionalizzazione del sistema produttivo	0,3%	88,3%	6,1%	-	-	5,2%	-	-	100,0%
017-Ricerca e innovazione	0,8%	80,9%	17,2%	-	0,0%	1,0%	0,1%	-	100,0%
018-Sviluppo sostenibile e tutela del territorio e dell'ambiente	1,7%	52,2%	22,3%	1,8%	7,2%	14,6%	0,2%	-	100,0%
019-Casa e assetto urbanistico	0,0%	97,5%	1,9%	0,0%	-	0,2%	0,3%	-	100,0%
020-Tutela della salute	0,7%	43,4%	38,6%	-	0,0%	7,3%	10,0%	-	100,0%
021-Tutela e valorizzazione dei beni e attività culturali e paesaggistici	1,8%	5,6%	34,3%	9,7%	4,8%	43,9%	0,0%	-	100,0%
022-Istruzione scolastica	1,1%	2,9%	1,1%	-	0,0%	94,8%	0,0%	-	100,0%
023-Istruzione universitaria e formazione post-universitaria	0,3%	92,9%	1,7%	-	-	5,1%	-	-	100,0%
024-Diritto sociale, politiche sociali e famiglia	0,0%	96,7%	1,4%	-	0,0%	0,0%	1,8%	-	100,0%
025-Politiche previdenziali	0,0%	98,8%	0,5%	-	-	0,0%	0,6%	-	100,0%
026-Politiche per il lavoro	0,0%	95,9%	0,8%	-	0,5%	2,7%	0,0%	-	100,0%
027-Immigrazione, accoglienza e garanzie dei diritti	0,4%	9,7%	51,3%	35,1%	0,0%	1,0%	2,6%	-	100,0%
028-Sviluppo e riequilibrio territoriale	-	100,0%	-	-	-	-	-	-	100,0%
029-Politiche economico-finanziarie e di bilancio	2,2%	73,7%	4,3%	1,7%	17,7%	0,4%	0,0%	-	100,0%
030-Giovani e sport	-	80,5%	19,5%	-	-	-	-	-	100,0%
031-Turismo	0,5%	89,2%	5,2%	-	0,1%	4,9%	-	-	100,0%
032-Servizi istituzionali e generali delle amministrazioni pubbliche	2,9%	34,2%	28,4%	3,0%	0,6%	30,9%	0,1%	-	100,0%
033-Fondi da ripartire	54,2%	44,7%	1,1%	-	-	-	-	-	100,0%
034-Debito pubblico	0,0%	3,6%	6,7%	-	-	-	-	89,7%	100,0%
Totale complessivo	2,7%	48,5%	5,3%	2,0%	2,5%	7,2%	0,2%	31,5%	100,0%

Per quanto riguarda l'analisi dei pagamenti 2015 per missione e modalità di pagamento si presentano alcune evidenze considerando sempre che questa lettura trae spunti e va integrata con quella relativa alle categorie della spesa e al diverso effetto che producono su di esse le modalità di esecuzione del bilancio:

- Per la missione **003-Relazioni finanziarie con le autonomie territoriali** l'82,4 per cento dei pagamenti (pari a 89.745 milioni) riguarda la modalità OP ordini di pagare alla tesoreria per i trasferimenti agli enti territoriali (principalmente per le somme da erogare alle regioni a statuto ordinario a titolo di compartecipazione all'IVA, per la devoluzione alle regioni a statuto speciale del gettito di entrate erariali alle stesse spettanti in quota fissa e variabile e per il fondo sanitario nazionale) e per la concessione di prestiti relativamente all'acquisizione di attività finanziarie (fondo per assicurare agli enti territoriali la liquidità necessaria per i pagamenti dei debiti certi, liquidi ed esigibili); il 16,5 per cento dei pagamenti (17.930 milioni) riguarda la modalità OP ordini di pagare all'erario per le somme occorrenti per la regolazione contabile delle entrate erariali riscosse dalle regioni a statuto speciale;
- La missione **004-L'Italia in Europa e nel mondo** è caratterizzata da pagamenti in modalità OP ordini di pagare alla tesoreria (21.938 milioni pari al 88,8 per cento del totale) principalmente per le somme da versare per il finanziamento del bilancio dell'Unione europea a titolo di risorse proprie tradizionali (categoria 8) e per i contributi alle amministrazioni centrali per il pagamento delle somme da versare al fondo di rotazione per l'attuazione delle politiche comunitarie relativamente ai finanziamenti nazionali;
- La missione **005-Difesa e sicurezza del territorio** evidenzia prevalentemente pagamenti in modalità OA ordini di accredito alla tesoreria (11.348 milioni pari al 54,9 per cento) destinati al pagamento delle retribuzioni del personale militare del Ministero della difesa non ancora confluiti, nel 2015, nel cedolino unico (nel 2016 tali pagamenti sono compresi nel cedolino unico e quindi nella modalità di pagamento relativa ai ruoli di spesa fissa – stipendi);
- La missione **007-Ordine pubblico e sicurezza** è caratterizzata da pagamenti attraverso la modalità dei ruoli di spesa fissa – stipendi (53 per cento pari a 5.949 milioni): 5.769 milioni sono relativi al pagamento degli stipendi alla polizia da parte del Ministero dell'interno;
- Per la missione **011-Competitività e sviluppo delle imprese** la principale modalità di pagamento consiste negli ordini di pagare OP alla tesoreria (18.725 milioni pari al 85,0 per cento) per le somme da versare all'entrata del bilancio in relazione ai crediti d'imposta per la riduzione del cuneo fiscale e per le imposte anticipate da parte degli enti creditizi e finanziari;
- La missione **013-Diritto alla mobilità e sviluppo dei sistemi di trasporto** è caratterizzata dalla modalità di pagamento relativa agli ordini di pagare OP alla tesoreria (10.715 milioni pari al 88,8 per cento) per il concorso finanziario dello Stato agli oneri del trasporto pubblico locale, anche ferroviario, nelle regioni a statuto ordinario (45,21 per cento), per i contributi in conto impianti da corrispondere alle Ferrovie dello Stato per la realizzazione di un programma di investimenti per lo sviluppo e ammodernamento delle infrastrutture ferroviarie (25,29 per cento) e per la somma da corrispondere alle Ferrovie dello Stato e a società sue controllate, in relazione agli obblighi di esercizio dell'infrastruttura

- nonché all'obbligo di servizio pubblico via mare tra terminali ferroviari (9,86 per cento);
- Il 58,2 per cento dei pagamenti della missione **014-Infrastrutture pubbliche e logistica** ha riguardato la modalità ordini di pagare OP alla tesoreria (2.169 milioni), dei quali il Ministero delle infrastrutture e dei trasporti ha pagato circa 962 milioni per il fondo opere strategiche e 145 milioni per le annualità da assegnare alla regione Veneto per la costruzione della superstrada a pedaggio pedemontana veneta;
 - La missione **022-Istruzione scolastica** è fortemente caratterizzata da pagamenti relativi alle spese di personale mediante cedolino unico; la modalità di pagamento prevalente è quella relativa ruoli di spesa fissa – stipendi per 40.596 milioni (94,8 per cento della spesa della missione), dei quali 36.747 milioni riguardano le competenze fisse e accessorie al personale al netto dell'imposta regionale sulle attività produttive e 2.446 milioni le somme dovute a titolo di imposta regionale sulle attività produttive sulle retribuzioni corrisposte ai dipendenti;
 - La missione **024-Diritti sociali, politiche sociali e famiglia** è caratterizzata da pagamenti in modalità ordini di pagare OP alla tesoreria (32.982 milioni pari al 96,7 per cento) riguardanti, quasi esclusivamente, trasferimenti correnti ad enti di previdenza (95,81 per cento del totale): somma da corrispondere all'Inps per il pagamento di pensioni, assegni vari e relativi oneri accessori agli invalidi civili, ai sordomuti ed ai ciechi civili (54,88 per cento), pensioni sociali, assegni sociali ed assegni vitalizi (13,50 per cento), contributo per il fondo pensioni per il personale delle Ferrovie dello Stato spa (13,49 per cento);
 - Anche per la missione **025-Politiche previdenziali** la principale modalità di pagamento è quella relativa agli ordini di pagare OP alla tesoreria (100.478 milioni pari al 98,8 per cento): l'89,15 per cento dei pagamenti attraverso tale modalità si riferisce ai trasferimenti correnti ad enti di previdenza, principalmente per le quote di mensilità di pensione a carico della gestione degli interventi assistenziali e di sostegno alle gestioni previdenziali da finanziarsi dallo Stato, per le somme da trasferire all'Inps a titolo di anticipazioni di bilancio sul fabbisogno finanziario delle gestioni previdenziali nel loro complesso, per le agevolazioni contributive, sottocontribuzioni ed esoneri e per le somme da trasferire all'Inps, gestione ex Inpdap, a titolo di apporto dello Stato a favore della cassa trattamento pensionistico per i dipendenti dello Stato (ctps); il 10,75 per cento di tali pagamenti è dovuto ai contributi sociali effettivi a carico del datore di lavoro (contribuzione aggiuntiva all'Inps - ex gestione Inpdap a carico delle amministrazioni statali);
 - Anche per la missione **026-Politiche per il lavoro** la modalità di pagamento prevalente è quella relativa agli ordini di pagare OP alla tesoreria (9.006 milioni pari al 95,9 per cento) in quanto si tratta di trasferimenti ad enti di previdenza (98,76 per cento) prevalentemente per: gli oneri relativi ai trattamenti di mobilità dei lavoratori e di disoccupazione, per il fondo sociale per occupazione e formazione e per gli oneri relativi ai trattamenti di cassa integrazione guadagni straordinaria e connessi trattamenti di fine rapporto;
 - La missione **028-Sviluppo e riequilibrio territoriale** ha evidenziato esclusivamente pagamenti in modalità ordini di pagare OP alla tesoreria (4.780 milioni) relativi al fondo per lo sviluppo e la coesione;
 - Per la missione **029-Politiche economico-finanziarie e di bilancio** la modalità prevalente è sempre quella degli ordini di pagare OP alla tesoreria (65.903 milioni pari al 73,7 per cento): i principali pagamenti riguardano la restituzioni e rimborso

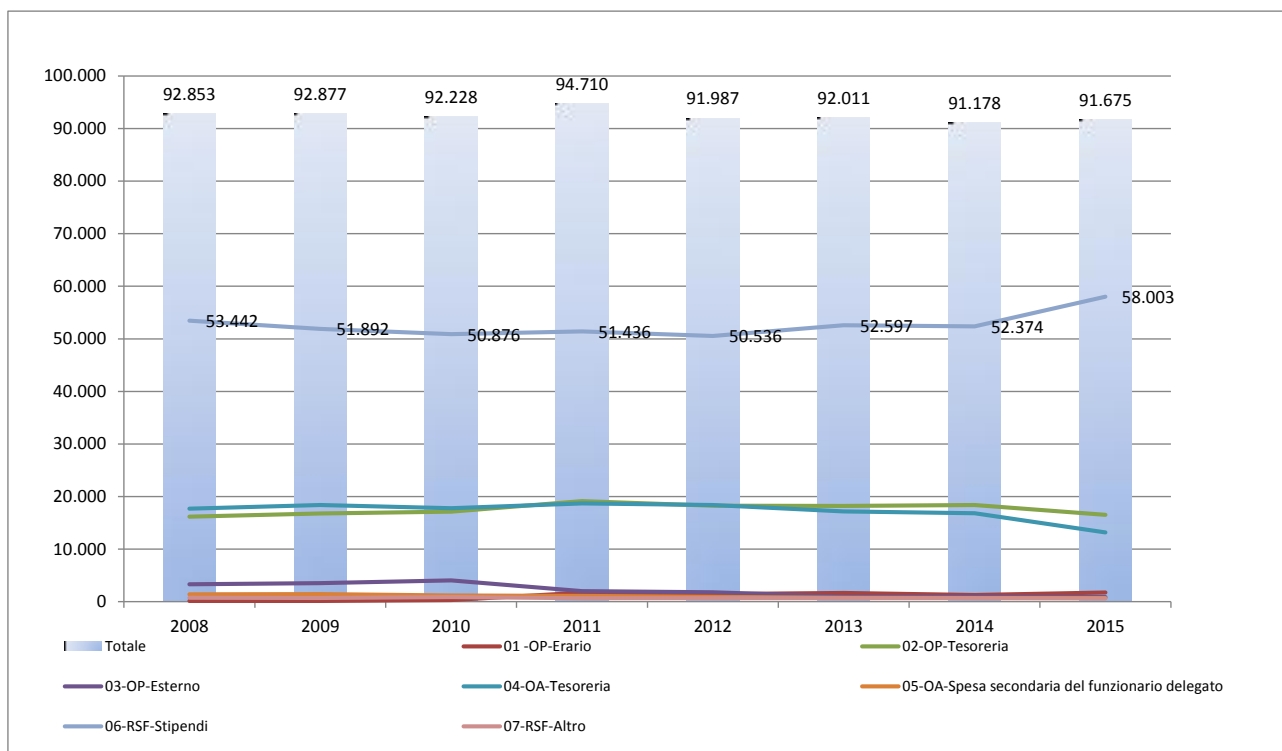
di imposte (categoria economica 10) per la restituzioni e rimborsi dell'IVA, effettuati dai concessionari, a richiesta e d'ufficio, anche mediante compensazione operata sulle imposte dirette, sulle somme spettanti alle regioni, all'Inps e agli altri enti previdenziali, le restituzioni e i rimborsi delle imposte dirette effettuati dai concessionari, anche mediante compensazione operata sull'IVA, sulle somme spettanti alle regioni, all'Inps e agli altri enti previdenziali, e le somme da versare all'entrata del bilancio dello Stato a fronte di recuperi tributari effettuati nei confronti delle regioni a statuto speciale e delle province autonome;

- Infine, per la missione **034-Debito pubblico** la modalità prevalente è quella relativa alle note di imputazione (256.325 milioni pari al 89,7 per cento): di questi pagamenti, il 76,94 per cento riguarda la categoria 61 e il 23,06 per cento la categoria 9 (interessi sui buoni del tesoro poliennali e su operazioni finanziarie effettuate sui buoni medesimi). Ulteriori approfondimenti sul contenuto di questa missione sono disponibili nel successivo paragrafo.

CAPITOLO 5 - Approfondimenti su alcune categorie della spesa

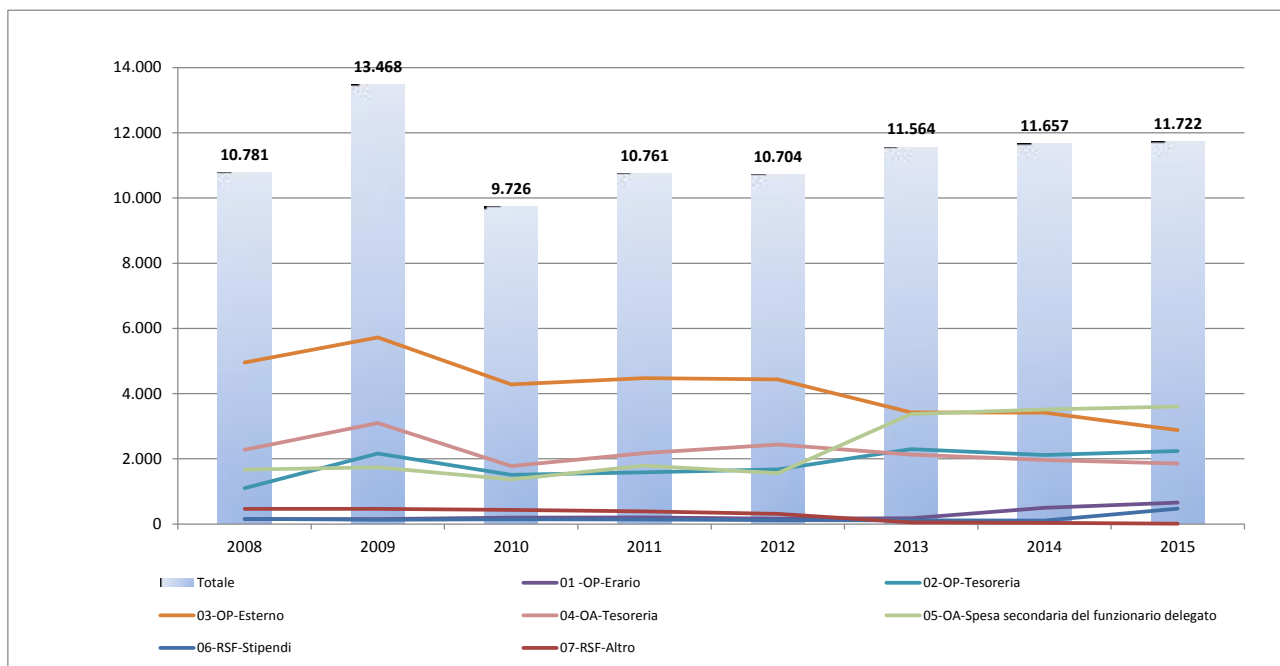
In questo paragrafo vengono rappresentati in serie storica i grafici relativi ai pagamenti per le principali voci di spese secondo le diverse modalità di pagamento, accompagnati da alcune considerazioni sulle caratteristiche della spesa e su specifici andamenti. I redditi e le imposte sono stati rappresentati in un medesimo grafico, così come gli interessi e le passività finanziarie, in virtù delle comuni caratteristiche della spesa cui si riferiscono.

Grafico 3 – Redditi e imposte sulla produzione per modalità di pagamento. Anni 2008-2015, valori assoluti in milioni di euro



La serie storica dei pagamenti relativi ai redditi da lavoro dipendente e alle imposte sulla produzione (categorie 1 e 3 del bilancio dello Stato), evidenzia un andamento sostanzialmente stabile nella ripartizione dei pagamenti tra le diverse modalità, fatta eccezione per i ruoli di spesa fissa che costituiscono la modalità principale utilizzata per queste voci economiche. Infatti, con il passaggio della Polizia di Stato, Ministero dell'interno, al cedolino unico tra il 2014 e il 2015, si osserva un aumento dei pagamenti in modalità RSF-Stipendi, compensato da una importante riduzione dei pagamenti in modalità OA-Tesoreria.

Grafico 4 – Consumi intermedi per modalità di pagamento. Anni 2008-2015, valori assoluti in milioni di euro



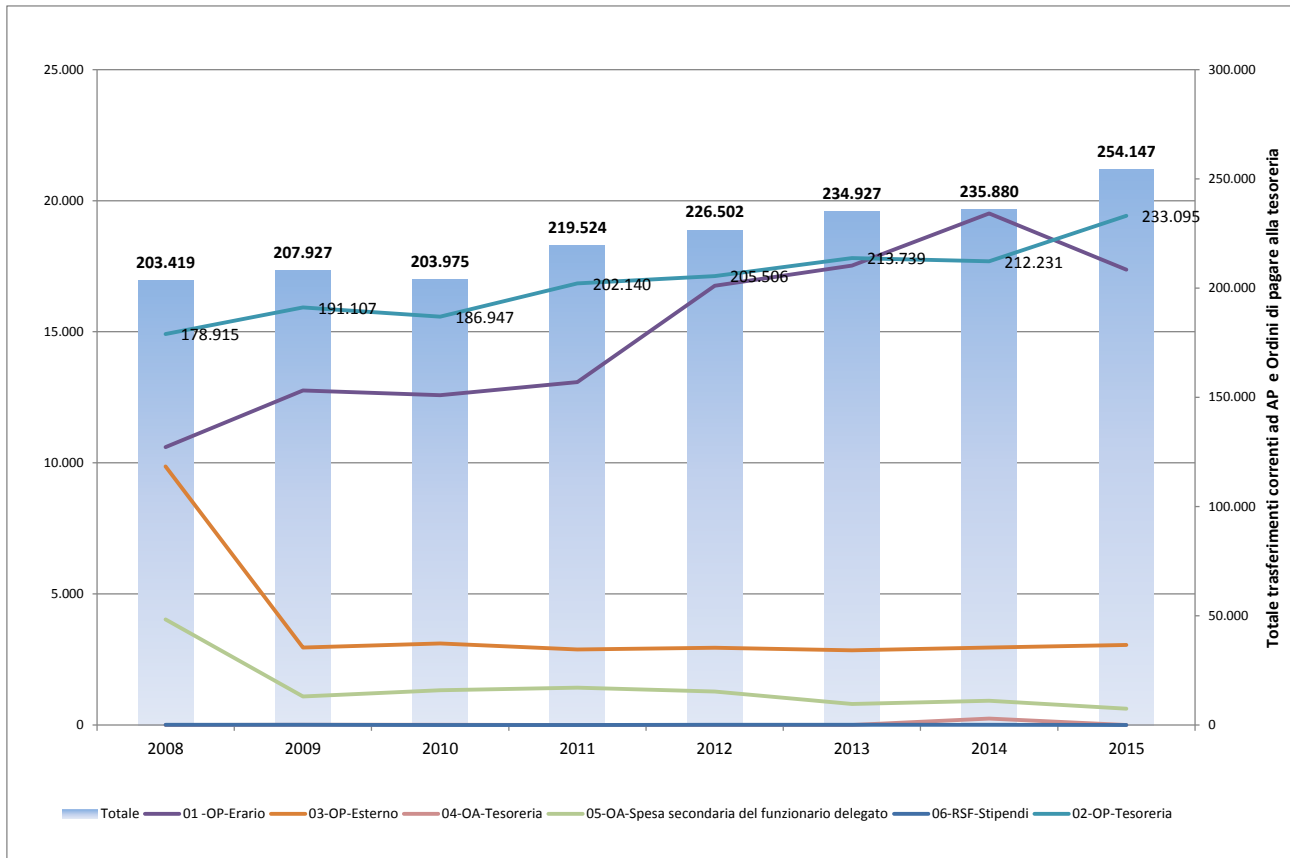
Il grafico che riporta la serie storica dei consumi intermedi, categoria 2 del bilancio dello Stato, evidenzia un andamento non regolare dei pagamenti nell'intero periodo, anche se con una sostanziale stabilità nell'ultimo triennio, dove per il 2013 rispetto agli anni precedenti si osserva un aumento dei pagamenti (che negli anni successivi si stabilizzano su un livello costante) in modalità OA-Spesa secondaria del funzionario delegato dovuto alla riclassificazione di una posta della spesa del Mef a seguito della confluenza⁷ dell'amministrazione autonoma dei Monopoli di Stato con l'Agenzia del Demanio. Allo stesso modo nel 2013 c'è stata una diminuzione della spesa per OP-Esterno dovuta ad una riduzione della spesa del Ministero dell'istruzione relativo al fondo per funzionamento delle istituzioni scolastiche.

L'andamento irregolare del periodo 2008-2010 è dovuto in massima parte al riconoscimento e alla successiva estinzione dei debiti pregressi formati in esercizi precedenti, che ha inciso sui pagamenti della categoria dei consumi intermedi. Infatti nel 2009, su un ammontare di spesa pari a 13.468 milioni di euro circa due miliardi sono da imputare all'estinzione di debiti pregressi relativi agli esercizi 2008 e 2007, e riguardano principalmente il Ministero dell'interno e il Ministero della giustizia. Per maggiori approfondimenti⁸ si faccia riferimento alla parte II, capitolo 2 della pubblicazione "Il rapporto sulla spesa delle Amministrazioni centrali dello Stato - 2012" disponibile sul sito istituzionale del Ministero dell'economia e delle finanze e dedicato alla spesa per consumi intermedi; in quella occasione era stata effettuata anche una ricostruzione dei pagamenti per consumi intermedi riattribuendo i pagamenti per debiti pregressi agli esercizi di provenienza di tali debiti.

⁷ A seguito dell'accorpamento dell'Agenzia delle dogane con i Monopoli di Stato (previsto dal decreto legge 27 giugno 2012 n. 87 - convertito in legge 7 agosto 2012, n. 135), il Ministero dell'economia e delle finanze include tra i consumi intermedi i versamenti effettuati alle entrate del bilancio dello Stato per gli aggi e compensi trattenuti dai concessionari e dai rivenditori dei giochi, precedentemente classificate tra poste correttive e compensative.

⁸ Il Rapporto sulla spesa è disponibile al seguente indirizzo http://www.rgs.mef.gov.it/VERSIONE-I/Pubblicazioni/Analisi_e_valutazione_della_Spesa/Rapporto-sulla-spesa/2012/. Il capitolo sui consumi intermedi con gli approfondimenti sui debiti pregressi è a pag. 227, in particolare la nota 30, e seguenti.

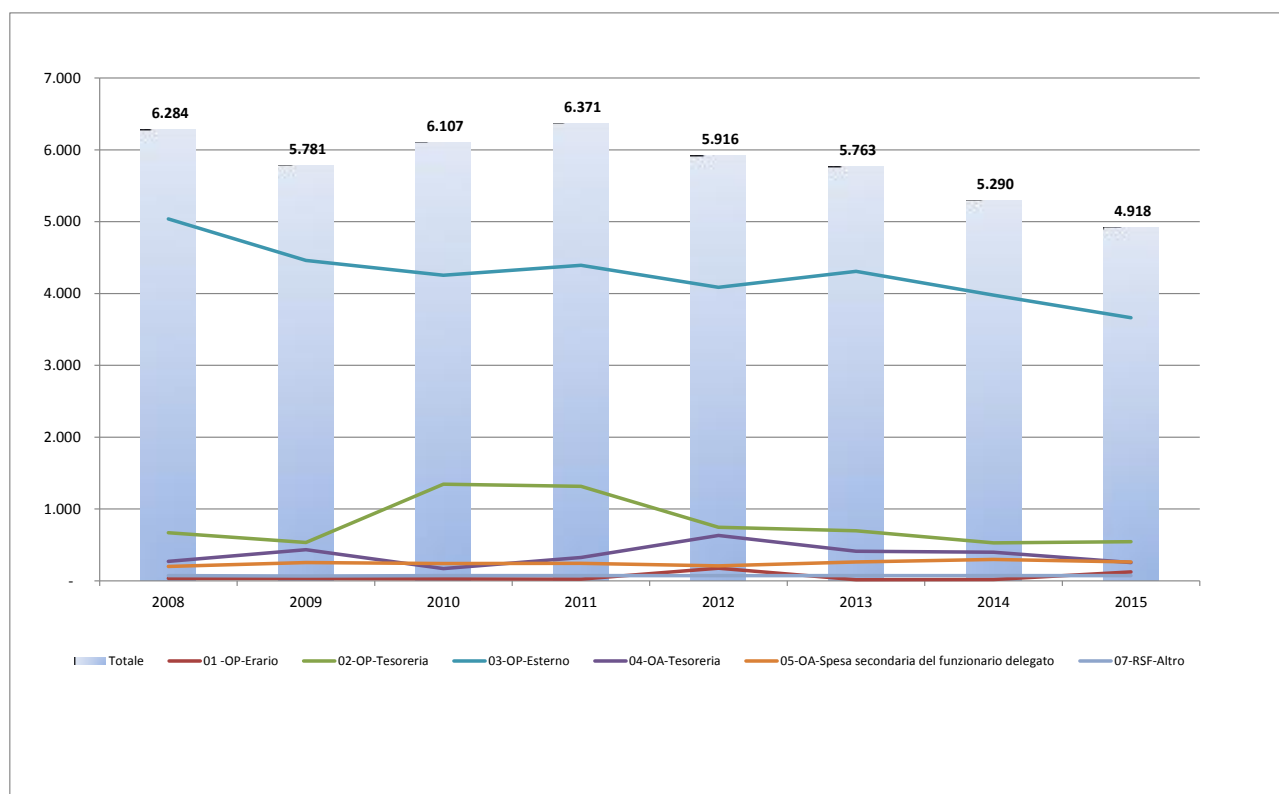
Grafico 5 – Trasferimenti correnti a Amministrazioni Pubbliche per modalità di pagamento. Anni 2008-2015, valori assoluti in milioni di euro



I pagamenti per trasferimenti correnti alle amministrazioni pubbliche mostrano nel complesso un trend crescente nel periodo considerato, come anche avviene per la principale modalità di pagamento costituita dagli Ordini di pagare alla tesoreria. D'altra parte si osserva che l'aumento dei pagamenti in modalità 01-OP Erario tra il 2011 e il 2012 è da attribuirsi soprattutto alle regolazioni contabili delle quote di entrate erariali, relative ad anni precedenti, riscosse dalle autonomie speciali⁹. L'aumento riscontrato per la stessa modalità di pagamento tra gli anni 2013 e 2014 è da attribuirsi oltre al fenomeno citato anche agli oneri a carico del Ministero del Lavoro derivanti da pensionamenti anticipati e agevolazioni contributive, sotto contribuzioni ed esoneri.

⁹ Si tratta, in modo particolare, di quanto regolato alle regioni Friuli Venezia Giulia e alle province autonome di Trento e Bolzano.

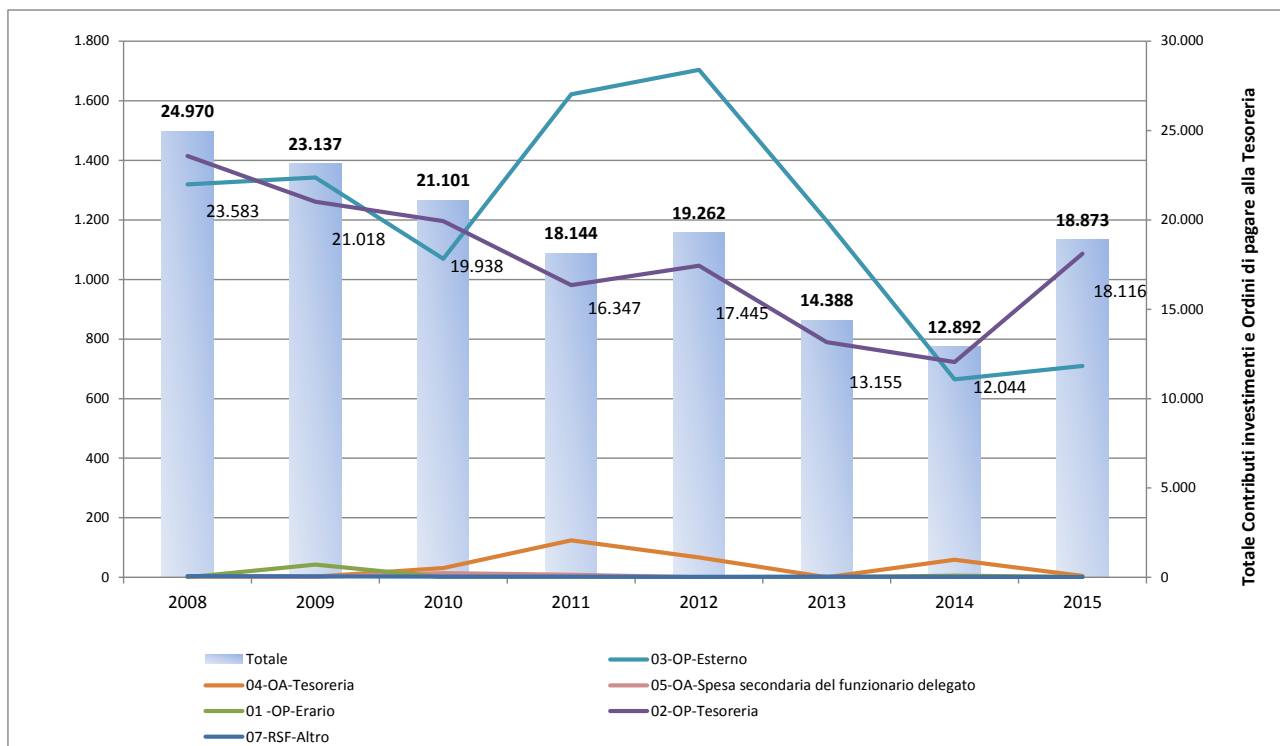
Grafico 6 – Investimenti fissi lordi per modalità di pagamento. Anni 2008-2015, valori assoluti in milioni di euro



Il grafico relativo agli investimenti fissi lordi, categoria 21 del Bilancio dello Stato, evidenzia un andamento in diminuzione a partire dal 2011. La modalità di pagamento principalmente utilizzata è quella 03-OP-Esterno. La modalità che rappresenta la maggiore variabilità¹⁰ è quella 02 OP Tesoreria.

¹⁰ L'aumento del 2010 è spiegato da elevati pagamenti destinati alla ricostruzione successiva al sisma Abruzzo mentre il livello 2011 risente anche di interventi legati alla gestione straordinaria per il piano di rientro dall'indebitamento pregresso del comune di Roma.

Grafico 7 – Contributi agli investimenti alle Amministrazioni Pubbliche per modalità di pagamento. Anni 2008-2015, valori assoluti in milioni di euro



La serie storica dei pagamenti relativi ai contributi agli investimenti alle Amministrazioni Pubbliche, si tratta della categoria 22 del bilancio dello Stato, evidenzia un andamento sostanzialmente decrescente con un aumento nell'ultimo anno. La modalità di pagamento principalmente utilizzata per questa voce economica è quella OP Tesoreria, che vede nel 2015 un aumento rispetto all'anno precedente dovuto soprattutto al fondo per lo sviluppo degli investimenti dei comuni e delle province, al fondo per lo sviluppo e la coesione e alle somme da destinare agli uffici speciali per la città dell'Aquila e per i comuni del cratere, al comune dell'Aquila e ad altri soggetti per la ricostruzione ed il rilancio socio-economico dei territori interessati dal sisma dell'aprile 2009.

La modalità di pagamento che presenta la maggiore variabilità è costituita dai pagamenti per mandato informatico verso l'esterno (03 OP-esterno). Dall'esame dei dati si osserva che l'aumento tra il 2010 e il 2011 è determinato, per un importo pari a circa 500 milioni di euro, da pagamenti al Comune di Roma per il piano di rientro finanziario¹¹. L'elevato livello dei pagamenti 2012 è determinato da pagamenti alla regione Campania in materia ambientale; nello specifico si tratta delle somme trasferite dal Ministero dello Sviluppo economico per l'acquisto del termovalorizzatore di Acerra.

¹¹ Si tratta nello specifico di somma da assegnare al comune di Roma per il piano di rientro finanziario e per somma da assegnare al comune di Roma per il piano di rientro finanziario derivante dall'introito dell'addizionale commissariale sui diritti d'imbarco dei passeggeri in partenza dagli aeroporti di Roma ed all'incremento dell'addizionale comunale all'Irpef.

Gráfico 8 – Interessi e rimborso passività finanziarie per modalità di pagamento. Anni 2008-2015, valori assoluti in milioni di euro

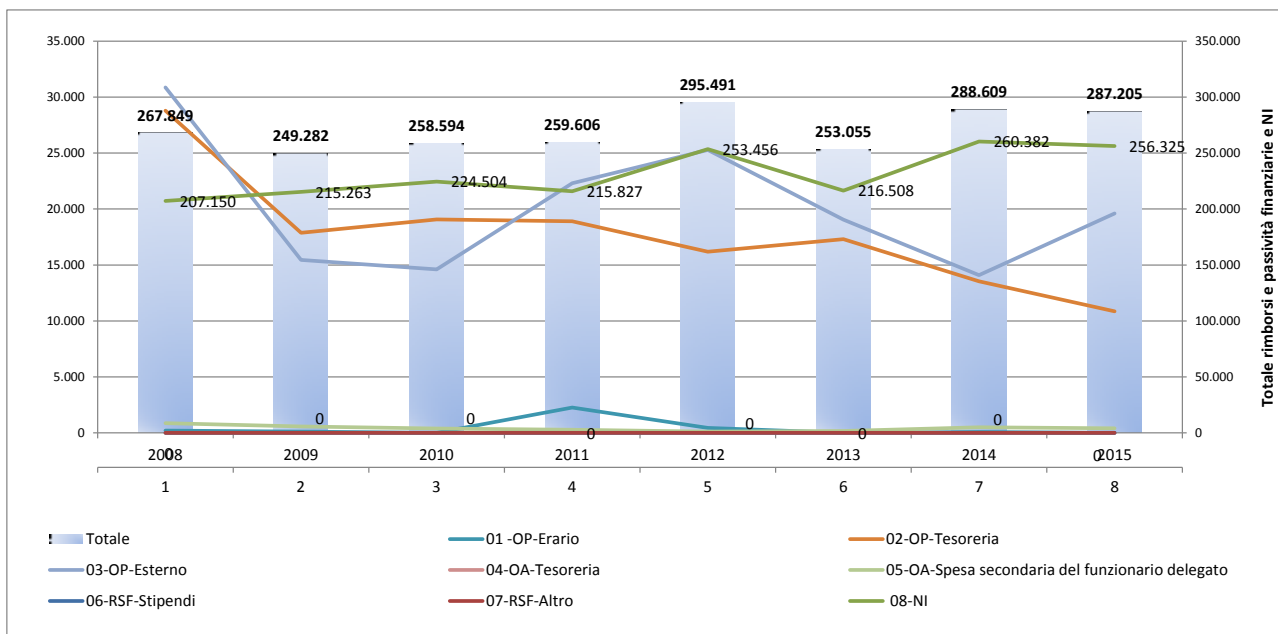
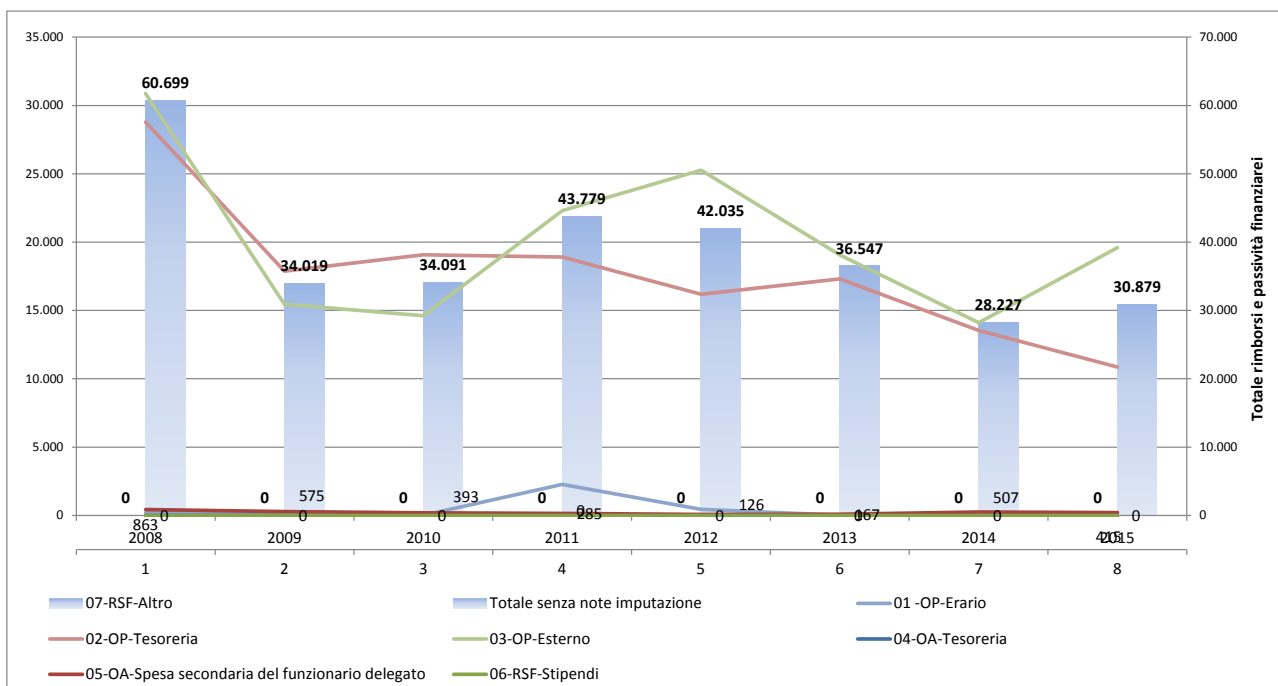


Gráfico 9 – Interessi e rimborso passività finanziarie al netto del debito pubblico (NI) per modalità di pagamento. Anni 2008-2015, valori assoluti in milioni di euro



La serie storica dei pagamenti relativi agli interessi e rimborsi delle passività finanziarie (categorie 9 e 61 del Bilancio dello Stato) è fortemente influenzata dal pagamento relativo ai titoli del debito pubblico (NI) che mediamente ne rappresentano l'85,5 per cento nel periodo considerato. Al netto di tali pagamenti (secondo gráfico) si evidenzia una netta diminuzione di circa 25 miliardi tra il 2008 e il 2009 -relativa alle

modalità 02-OP tesoreria e 03- OP Esterno- che è dovuta principalmente agli interessi e ai rimborsi sui buoni postali fruttiferi (complessivamente una riduzione di 12 miliardi), e al rimborso di prestiti internazionali e a pagamento di oneri relativi all'attuazione o all'estinzione di operazioni di ristrutturazione di prestiti emessi all'interno e all'esterno (diminuzione di quasi 13 miliardi).¹²

¹² Per la modalità di pagamento 02-OP tesoreria la diminuzione tra il 2008 e il 2009 è dovuta principalmente agli interessi sui buoni postali fruttiferi che passano da una spesa di 12,8 miliardi a 6,9 miliardi (differenza di circa 6 miliardi), al rimborso dei buoni postali che passano da una spesa di 9,3 miliardi a 3,1 miliardi (differenza di 6,2 miliardi) e agli interessi sulle giacenze dei conti correnti postali passati da 1 miliardo a 365 milioni (differenza di 652 milioni). Per la modalità di pagamento 03- OP Esterno la diminuzione della spesa avvenuta tra il 2008 e il 2009 è da attribuire principalmente al rimborso di prestiti internazionali nonché al pagamento di oneri relativi all'attuazione o all'estinzione di operazioni di ristrutturazione di prestiti emessi all'interno e all'esterno. Si è passati dal 21,6 a 8,7 miliardi (quasi 13 miliardi). La diminuzione è dovuta in parte anche al rimborso quota capitale per mutui assunti a carico dello Stato, già contratti da infrastrutture spa, nel 2008 infatti c'è stato un pagamento per 2 miliardi che non si è verificato negli anni successivi ad eccezione del 2014 anno in cui c'è stato un pagamento per 1 miliardo.

CAPITOLO 6 - I pagamenti per mandato informatico: alcune evidenze quantitative dall'utilizzo della codificazione gestionale

Questa parte del documento approfondisce i pagamenti che avvengono con mandato informatico, dedicando una specifica attenzione ai consumi intermedi e agli investimenti fissi lordi¹³ categorie della spesa per le quali è più ampio il dettaglio informativo fornito dai codici gestionali¹⁴ (CG), rispetto all'informazione relativa alla categoria economica della spesa. Considerando che le tavole complessive espongono un dettaglio molto elevato, alcune di esse sono presentate direttamente nell'appendice che contiene le tavole complete. Sia per le tavole presenti nel testo sia per quelle in appendice, è stato preso come riferimento il dato a consuntivo 2015 dei pagamenti per codice gestionale ordinati in maniera decrescente. L'analisi della spesa per le due categorie economiche prese in esame consente di svolgere alcune considerazioni sulle tipologie di acquisto di beni e servizi che transitano per mandato informatico, unitamente alla qualità dell'informazione che è possibile derivare dall'utilizzo dei codici gestionali per i pagamenti con mandato informatico del Bilancio dello Stato.

¹³ Si tratta, rispettivamente, delle categorie economiche 2 – Consumi intermedi e 21 – Investimenti fissi lordi e acquisti di terreni del bilancio dello Stato.

¹⁴ Per la definizione dei codici gestionali (CG) applicati alla spesa del bilancio dello Stato si faccia riferimento alla circolare RGS 5/2009 che aggiorna e amplia una precedente circolare, definendo tale classificazione dei pagamenti in coerenza con l'analisi economica della spesa al terzo livello della classificazione economica. Questo significa che i codici gestionali costituiscono un dettaglio aggiuntivo di tipo gestionale del bilancio, ulteriore rispetto alla classificazione economica.

CAPITOLO 7 - Ordini di pagare Categoria 2 – Consumi intermedi per codice gestionale

Dall'esame della successiva tavola 5, che riporta i pagamenti per codice gestionale è possibile osservare come i primi tre codici gestionali, se riferiti all'esercizio 2015, assorbano oltre il 36 per cento (34 per cento per il 2014) della spesa anche se le informazioni sul contenuto in termini merceologici dei pagamenti stessi sono molto limitate. Considerando anche i due successivi codici gestionali – commissioni per il collocamento di titoli e azioni e aggi di riscossione- la percentuale dei pagamenti avvenuti con mandato informatico è pari a circa il 55 per cento (53 per cento per il 2014), con oltre 3,1 miliardi di pagamenti.

Tavola 5. Categoria 2 - Consumi intermedi 2008-2015 - OP in valore per cento sul totale (ordinamento decrescente in base ai pagamenti 2015)

Codice Gestionale	Descrizione Codice Gestionale	2008	2009	2010	2011	2012	2013	2014	2015	Pagamenti cumulati 2014 valore assoluto (milioni di euro)	Pagamenti cumulati 2014 %	Pagamenti cumulati 2015 valore assoluto (milioni di euro)	Pagamenti cumulati 2015 %
089	DIVERSI	19,01	10,49	10,56	12,38	13,01	12,25	12,28	12,71	741	12,28	735	12,71
403	ALTRI SERVIZI COMPLESSI	0,01	8,65	11,36	11,28	10,09	10,44	12,00	12,47	1.465	24,28	1.456	25,18
409	FUNZIONAMENTO DELLE ISTITUZIONI SCOLASTICHE	0,00	0,09	0,22	0,16	3,76	7,73	9,55	10,98	2.041	33,83	2.091	36,16
109	COMMISSIONI PER IL COLLOCAMENTO DI TITOLI ED AZIONI	9,45	15,18	12,86	10,22	10,72	12,99	11,75	10,82	2.751	45,59	2.717	46,98
420	AGGI DI RISCOSSIONE	0,00	0,00	2,11	1,89	1,75	4,37	7,39	7,46	3.197	52,98	3.148	54,44
083	CARTE VALORI, BOLLATI E REGISTRAZIONE CONTRATTI	2,74	6,38	2,00	1,22	4,36	1,86	2,27	3,53	3.333	55,24	3.353	57,98
070	SERVIZI DI PULIZIA E LAVANDERIA	5,16	7,48	10,52	10,59	7,46	6,94	3,47	3,38	3.543	58,71	3.548	61,36
421	CANONI DI AFFITTO (FIP)	0,00	1,12	2,11	1,93	1,96	2,90	1,67	2,91	3.643	60,38	3.717	64,28
055	NOLEGGI, LOCAZIONI E LEASING DI IMMOBILI	4,32	2,30	1,62	1,82	2,58	3,26	2,85	2,87	3.815	63,23	3.883	67,14
052	MANUTENZIONE ORDINARIA DI SOFTWARE	2,01	1,76	1,61	2,14	2,53	2,61	2,42	2,25	3.962	65,65	4.013	69,39
415	MANUTENZIONE ORDINARIA DI MEZZI AEREI PER LA DIFESA	0,00	2,64	2,42	2,48	3,11	2,00	2,79	2,04	4.130	68,44	4.131	71,43
	ALTRI CODICI GESTIONALI	57,29	43,92	42,61	43,89	38,68	32,64	31,56	28,57	1904	100,00	1652	100,00
	TOTALI	100,00	100,00	100,00	100,00	100,00	100,00	100,00	100,00	6034	100,00	5783	100,00

I primi tre codici gestionali (Diversi – Altri servizi complessi – Funzionamento delle Istituzioni scolastiche) hanno una descrizione che non permette di desumere la natura e la tipologia della spesa per la quale è stato effettuato il pagamento, pur riferendosi ciascuno di essi a un elevato livello di spesa. I pagamenti sul primo codice gestionale 089 "Diversi", che si riferisce in termini di categoria economica di terzo livello all'acquisto di altri servizi, si collocano nei due anni tra il 12 e il 13 per cento dei pagamenti complessivi della categoria 2 in modalità OP; d'altro canto anche il secondo codice gestionale 403 "Altri servizi complessi", definito sempre nell'ambito della categoria economica di terzo livello relativa all'acquisto di altri servizi, assorbe una quantità di spesa molto rilevante superiore in entrambi gli anni al 12 per cento del totale. Esaminando il terzo codice gestionale che si riferisce a una specifica realtà all'interno della spesa per consumi intermedi del bilancio dello Stato, si tratta del codice gestionale 409 "Funzionamento alle istituzioni scolastiche", si rileva che per gli ultimi due esercizi considerati i pagamenti assorbono una percentuale di spesa prossima al 10,00 per cento per il 2014 e al 11 per cento per il 2015, ma dalla sua descrizione non emergono specifici elementi sulla tipologia merceologica della spesa, poiché la definizione del codice gestionale fa riferimento alla finalità dell'utilizzo delle risorse. È di tutta evidenza che tale codice gestionale ricomprende, con riferimento al

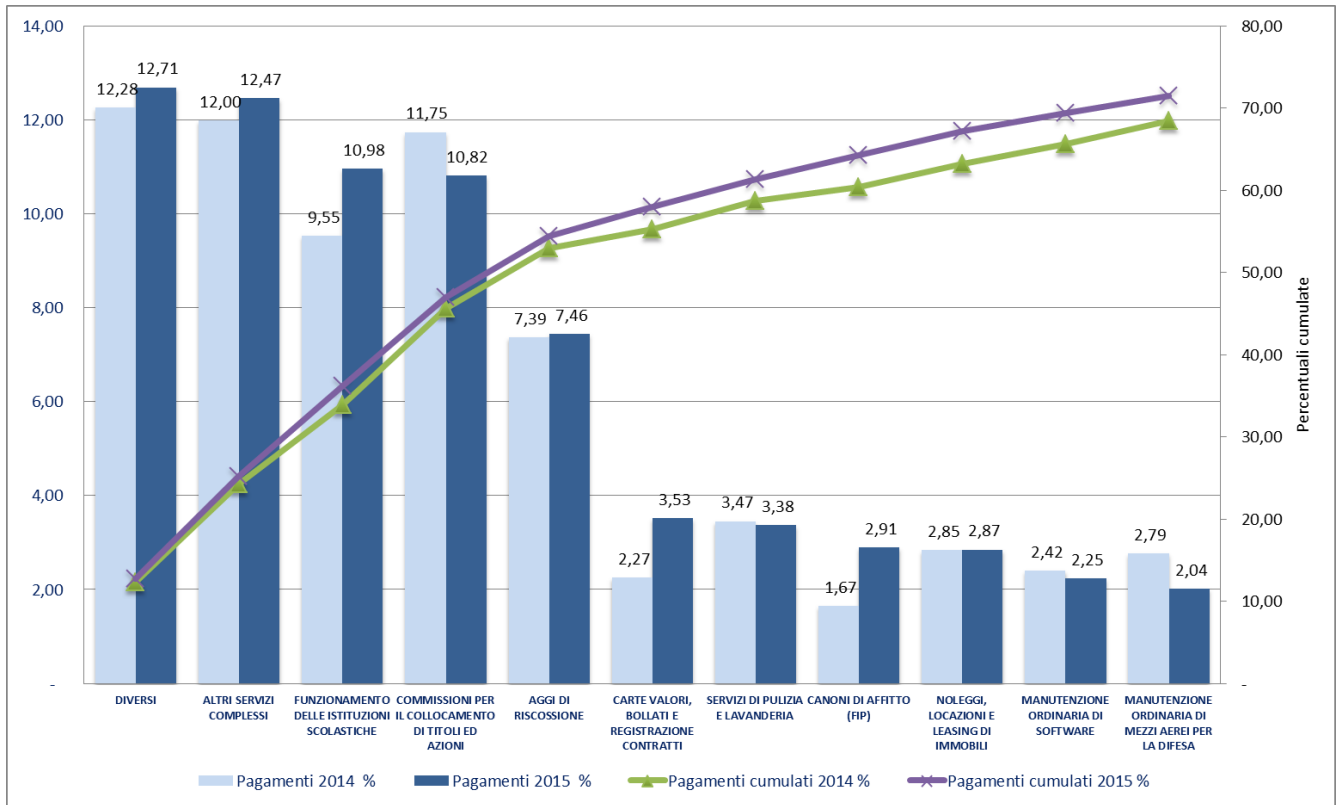
perimetro delle istituzioni scolastiche la cui spesa rientra in quella del Ministero dell'istruzione, anche le altre categorie merceologiche che per i Ministeri sono individuate dall'elenco allegato alla richiamata circolare 5/2009.

Per quanto riguarda i codici gestionali che si trovano nella quarta e nella quinta posizione in ordine di rilevanza dei pagamenti si rileva che la loro natura economica è ben chiara, trattandosi di commissioni per il collocamento di titoli e azioni e di aggi di riscossione. D'altra parte la peculiarità di tali spese che, pur essendo classificate consumi intermedi, non hanno una natura merceologica assimilabile a altri acquisti di beni e servizi presenti nella categoria economica stessa, richiede di prevedere per essi specifici strumenti per il contenimento nel caso in cui fosse necessario procedere a interventi di razionalizzazione sui consumi intermedi

Quanto sopra esaminato ci permette di considerare come oltre il 50 per cento dei pagamenti per consumi intermedi sono riferiti a aggregati di difficile controllo, sia perché il contenuto è indistinto sia perché si tratta di spese con caratteristiche molto peculiari. Pertanto gli interventi di razionalizzazione che agiscono attraverso le leve della centralizzazione degli acquisti intervengono su una quota della spesa che, pur non essendo marginale, è comunque limitata, anche considerando che su di essa sono già stati operati numerosi interventi di contenimento anche attraverso tagli di tipo lineare.

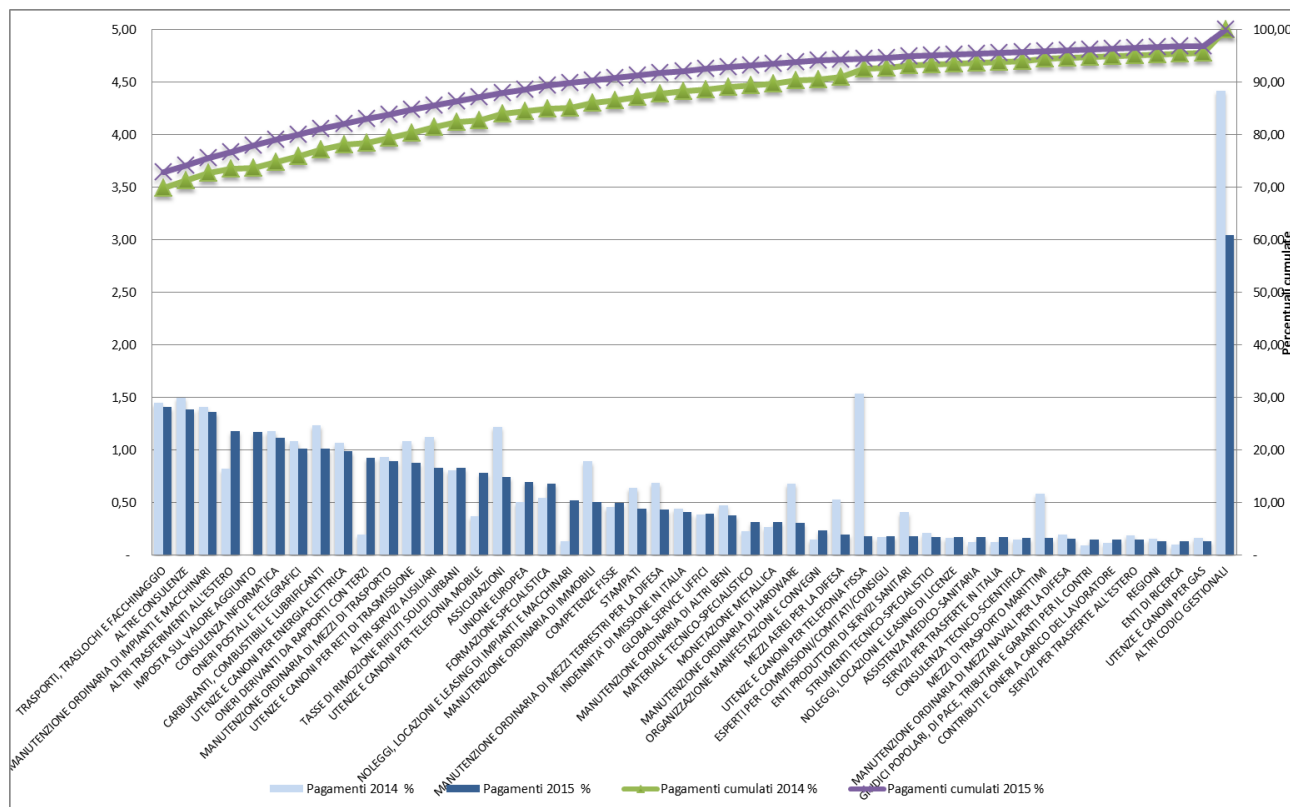
Riportando l'analisi al biennio più recente e facendo riferimento ai primi 11 codici gestionali che assorbono circa il 70 per cento della spesa in entrambi gli anni (si tratta rispettivamente del 71,43 per cento dei pagamenti per l'anno 2015 e del 68,44 per cento per il 2014), il grafico successivo presenta i pagamenti e la loro cumulata sui singoli codici gestionali.

Grafico 10 – Consumi intermedi - Pagamenti e pagamenti cumulati per codici gestionali superiori al 1,5 per cento della spesa. Anni 2014 – 2015, percentuali



Considerando la parte rimanente della spesa, che permette di valorizzare maggiormente la variabilità dei codici gestionali, ossia le merceologie di beni e servizi acquistati dai Ministeri utilizzando la modalità mandato informatico, viene rappresentata per i due anni in esame la distribuzione percentuale dei pagamenti che ammontano a circa il 30 per cento del totale. Anche in questo caso la modalità di esposizione dei dati ha privilegiato l'anno di consuntivo 2015, rappresentandoli per codice gestionale in maniera decrescente su tale quota del 30 per cento; considerando che l'insieme riguarda 272 codici gestionali è stato definito un codice gestionale riassuntivo che riassume tutti i pagamenti inferiori allo 0,1 per cento del totale, riferiti a 225 codici gestionali.

Grafico 11 – Consumi intermedi - Pagamenti inferiori al 1,5 per cento della spesa e pagamenti complessivi cumulati per codici gestionali. Anni 2014 – 2015, percentuali



Nel grafico 11 sono evidenziati i pagamenti percentuali, semplici e cumulati, per consumi intermedi per il biennio 2014-2015 per codice gestionale; in particolare, per il 2015 tale percentuale di pagamenti rappresenta il 28,57 per cento del totale. Le voci più rilevanti sono rappresentate dalle spese per trasporti, traslochi e facchinaggio (1,41 per cento), altre consulenze (1,39 per cento), manutenzione ordinaria di impianti e macchinari (1,36 per cento), consulenza informatica (1,12 per cento), oneri postali (1,01 per cento). L'andamento per il biennio è simile; alcune differenze si possono rilevare, in termini di posizioni nella graduatoria dei pagamenti, per i codici gestionali "noleggi, locazioni e leasing di impianti e macchinari", "utenze e canoni per telefonia fissa" e "mezzi di trasporto marittimi".

Un ulteriore approfondimento svolto sui pagamenti per codici gestionali ha riguardato l'analisi dei pagamenti di sola competenza effettuati dalle Amministrazioni centrali negli esercizi 2014 e 2015 (Tavola 6). Per la costruzione delle tavole e dei grafici è stata adottata la medesima metodologia esposta in precedenza che ha previsto l'ordinamento decrescente dei pagamenti in base all'esercizio 2015. Obiettivo dell'indagine è stato quello di verificare se considerando soltanto i pagamenti effettuati in conto competenza, al netto dei pagamenti in conto residui, la distribuzione della risorse tra i codici gestionali risulta diversa rispetto alla distribuzione dei pagamenti complessivi, inclusivi anche dei residui. Seppure con alcune differenze nella posizione dei pagamenti per codice gestionale, è stato verificato che anche considerando i soli pagamenti in conto competenza, gli stessi primi 11 codici gestionali rappresentativi dei pagamenti complessivi assorbono la maggiore parte dei pagamenti in conto competenza, pari al 74,72 per cento

nel 2015 e al 73,12 per cento nel 2014; l'ordine in cui compaiono i codici gestionali nelle due distribuzioni è abbastanza simile¹⁵.

Tavola 6. Categoria 2 - Consumi intermedi 2014-2015 – OP – Pagamenti in conto competenza in percentuale sul totale (ordinamento decrescente in base ai pagamenti 2015)

Codice Gestionale	Descrizione Codice Gestionale	2014 %	Pagamenti competenza cumulati 2014 %	2015 %	Pagamenti competenza cumulati 2015 %
403	ALTRI SERVIZI COMPLESSI	16,72	16,72	17,37	17,37
109	COMMISSIONI PER IL COLLOCAMENTO DI TITOLI ED AZIONI	17,38	34,10	15,92	33,29
409	FUNZIONAMENTO DELLE ISTITUZIONI SCOLASTICHE	10,32	44,42	11,23	44,53
089	DIVERSI	7,50	51,92	7,51	52,04
070	SERVIZI DI PULIZIA E LAVANDERIA	4,85	56,77	4,59	56,63
420	AGGI DI RISCOSSIONE	3,34	60,11	3,69	60,32
055	NOLEGGI, LOCAZIONI E LEASING DI IMMOBILI	3,52	63,64	3,62	63,94
421	CANONI DI AFFITTO (FIP)	2,44	66,08	3,46	67,41
083	CARTE VALORI, BOLLATI E REGISTRAZIONE CONTRATTI	3,29	69,37	3,38	70,79
415	MANUTENZIONE ORDINARIA DI MEZZI AEREI PER LA DIFESA	1,83	71,19	2,23	73,02
052	MANUTENZIONE ORDINARIA DI SOFTWARE	1,93	73,12	1,71	74,72
178	ALTRI TRASFERIMENTI ALL'ESTERO	1,19	74,31	1,56	76,28
049	MANUTENZIONE ORDINARIA DI IMPIANTI E MACCHINARI	1,39	75,70	1,46	77,75
090	ONERI DERIVANTI DA RAPPORTI CON TERZI	0,22	75,92	1,27	79,02
099	IMPOSTA SUL VALORE AGGIUNTO	0,00	75,92	1,26	80,28
072	TRASPORTI, TRASLOCHI E FACCHINAGGIO	1,24	77,16	1,20	81,47
081	ONERI POSTALI E TELEGRAFICI	1,51	78,68	1,17	82,65
082	ASSICURAZIONI	1,36	80,04	1,05	83,70
176	UNIONE EUROPEA	0,74	80,78	1,03	84,73
063	UTENZE E CANONI PER ENERGIA ELETTRICA	1,07	81,85	1,02	85,75
039	ALTRE CONSULENZE	1,05	82,90	0,98	86,73
075	ALTRI SERVIZI AUSILIARI	1,06	83,97	0,92	87,64
045	FORMAZIONE SPECIALISTICA	0,64	84,60	0,91	88,56
036	CONSULENZA INFORMATICA	0,90	85,51	0,84	89,40
001	COMPETENZE FISSE	0,57	86,08	0,65	90,05
102	TASSE DI RIMOZIONE RIFIUTI SOLIDI URBANI	1,15	87,23	0,61	90,67
021	STAMPATI	0,86	88,09	0,58	91,25
027	CARBURANTI, COMBUSTIBILI E LUBRIFICANTI	0,57	88,66	0,57	91,81
062	UTENZE E CANONI PER RETI DI TRASMISSIONE	0,72	89,38	0,53	92,35
054	NOLEGGI, LOCAZIONI E LEASING DI IMPIANTI E MACCHINARI	0,16	89,54	0,53	92,87
	ALTRI CODICI GESTIONALI	10,46	100,00	7,13	100,00

¹⁵ Dal confronto tra i pagamenti complessivi e quelli di competenza si rileva come le commissioni per il collocamento di titoli e azioni figurano con importi in valore assoluto pressoché analoghi sia come pagamenti totali che come pagamenti in conto competenza, a differenza degli altri codici gestionali che evidenziano frequentemente differenze dovute a pagamenti in conto residui. Infatti, la limitatissima incidenza dei pagamenti in conto residui per i pagamenti relativi alle provvigioni alla Banca d'Italia -per il collocamento dei prestiti emessi dallo Stato sul mercato interno e per il compenso per le connesse attività- vale per quasi tutto l'intero periodo in osservazione, con esclusione dei primi due anni 2008 e 2009.

CAPITOLO 8 - Ordini di pagare Categoria 21 - Investimenti fissi lordi e acquisto di terreni per codice gestionale

L'esame dei pagamenti per investimenti, categoria economica 21 del bilancio dello Stato, avvenuti attraverso mandato informatico, è stata svolta con modalità analoghe a quelle usate per i consumi intermedi. I pagamenti complessivi sono stati ordinati in maniera decrescente in base ai valori 2015, calcolando sia le percentuali della spesa sia le percentuali cumulate. La tavola completa è riportata in appendice.

Tavola 7. Categoria 21 – Investimenti fissi lordi 2008-2015 – OP in valore per cento sul totale (ordinamento decrescente in base ai pagamenti 2015)

Codice Gestionale	Descrizione Codice Gestionale	2008	2009	2010	2011	2012	2013	2014	2015	Pagamenti cumulati 2014 valore assoluto (milioni di euro)	Pagamenti cumulati 2014 %	Pagamenti cumulati 2015 valore assoluto (milioni di euro)	Pagamenti cumulati 2015 %
238	MEZZI AEREI PER LA DIFESA	26,43	18,52	18,91	23,61	24,32	29,75	30,68	32,69	1.387,86	30,68	1.415,46	32,69
428	ALTRI INVESTIMENTI	-	22,09	33,25	30,14	23,03	26,00	26,49	22,10	2.585,88	57,17	2.372,34	54,78
239	MEZZI NAVALI PER LA DIFESA	7,38	4,94	4,48	5,71	8,39	9,68	7,87	7,26	2.942,01	65,05	2.686,67	62,04
426	FABBRICATI CIVILI AD USO COMMERCIALE E GOVERNATIVO	-	1,54	3,87	2,84	2,51	3,12	3,00	4,54	3.077,48	68,04	2.883,17	66,58
206	OPERE DELL'INGEGNO - SOFTWARE PRODOTTO	1,86	4,25	3,54	3,20	3,75	3,63	4,48	3,74	3.280,26	72,52	3.045,32	70,33
213	INFRASTRUTTURE IDRAULICHE	1,07	3,30	2,38	1,31	1,37	0,78	1,54	2,59	3.349,82	74,06	3.157,61	72,92
218	FABBRICATI MILITARI	2,62	2,75	2,04	1,44	1,22	1,94	2,79	2,56	3.475,79	76,85	3.268,55	75,48
233	HARDWARE	2,02	3,10	1,67	1,62	1,56	1,25	2,23	1,41	3.576,74	79,08	3.329,51	76,89
423	MANUTENZIONE STRAORDINARIA FABBRICATI CIVILI AD USO COMMERCIALE	-	-	-	-	-	-	0,40	1,36	3.594,78	79,48	3.388,42	78,25
207	BREVETTI	-	0,18	0,51	2,14	1,18	0,51	0,81	1,28	3.631,63	80,29	3.443,80	79,53
263	MANUTENZIONE STRAORDINARIA FABBRICATI CIVILI AD USO ABITATIVO	-	-	-	-	-	-	1,03	1,27	3.678,23	81,32	3.499,01	80,80
099	IMPOSTA SUL VALORE AGGIUNTO	0,15	0,01	0,04	0,04	0,05	0,03	0,03	1,26	3.679,66	81,35	3.553,71	82,07
277	MANUTENZIONE STRAORDINARIA DI SOFTWARE	0,24	0,56	0,60	0,69	0,88	0,67	0,88	1,11	3.719,42	82,23	3.601,69	83,17
224	MEZZI DI TRASPORTO STRADALI LEGGERI	3,24	2,67	2,65	0,99	0,82	0,73	0,76	1,06	3.753,78	82,99	3.647,72	84,24
265	MANUTENZIONE STRAORDINARIA DI FABBRICATI MILITARI	1,02	2,30	2,51	1,94	2,02	1,95	1,98	1,06	3.843,51	84,98	3.693,46	85,29
232	IMPIANTI E ATTREZZATURE	4,50	4,10	4,00	1,21	5,75	0,71	0,64	0,97	3.872,56	85,62	3.735,51	86,26
216	FABBRICATI CIVILI AD USO ABITATIVO	3,17	3,17	1,87	5,94	2,17	0,45	0,97	0,95	3.916,49	86,59	3.776,44	87,21
259	MANUTENZIONE STRAORDINARIA DI VIE DI COMUNICAZIONE	0,64	0,84	0,69	0,69	0,77	0,77	0,85	0,88	3.954,72	87,44	3.814,62	88,09
217	FABBRICATI INDUSTRIALI E COSTRUZIONI LEGGERE	0,17	0,32	0,25	0,31	0,43	0,60	0,72	0,71	3.987,07	88,15	3.845,24	88,80
221	BENI DI VALORE CULTURALE, STORICO, ARCHEOLOGICO, ED ARTISTICO	-	-	-	-	-	-	0,66	0,65	4.017,05	88,81	3.873,21	89,44
237	MEZZI TERRESTRI PER LA DIFESA	5,17	0,87	0,39	0,41	1,40	1,44	0,60	0,61	4.043,97	89,41	3.899,75	90,06
	ALTRI CODICI GESTIONALI	40,32	24,51	16,34	15,76	18,39	16,00	10,59	9,94	4.523,01	100,00	4.330,34	100,00
	TOTALI	100,00	100,00	100,00	100,00	100,00	100,00	100,00	100,00	4.523,01	100,00	4.330,34	100,00

La tavola 7 mostra che il 62,04 per cento della spesa nel 2015, e il 65,05 per cento nel 2014, è concentrato in tre codici gestionali (238 – Mezzi aerei per la difesa, 428 – Altri investimenti e 239 – Mezzi navali per la difesa) due dei quali (238 e 239) contengono spese effettuate dal Ministero della difesa e dal Ministero dell'economia e delle finanze. Il codice gestionale 428 – Altri investimenti - che assorbe il 22,10 per cento dei pagamenti

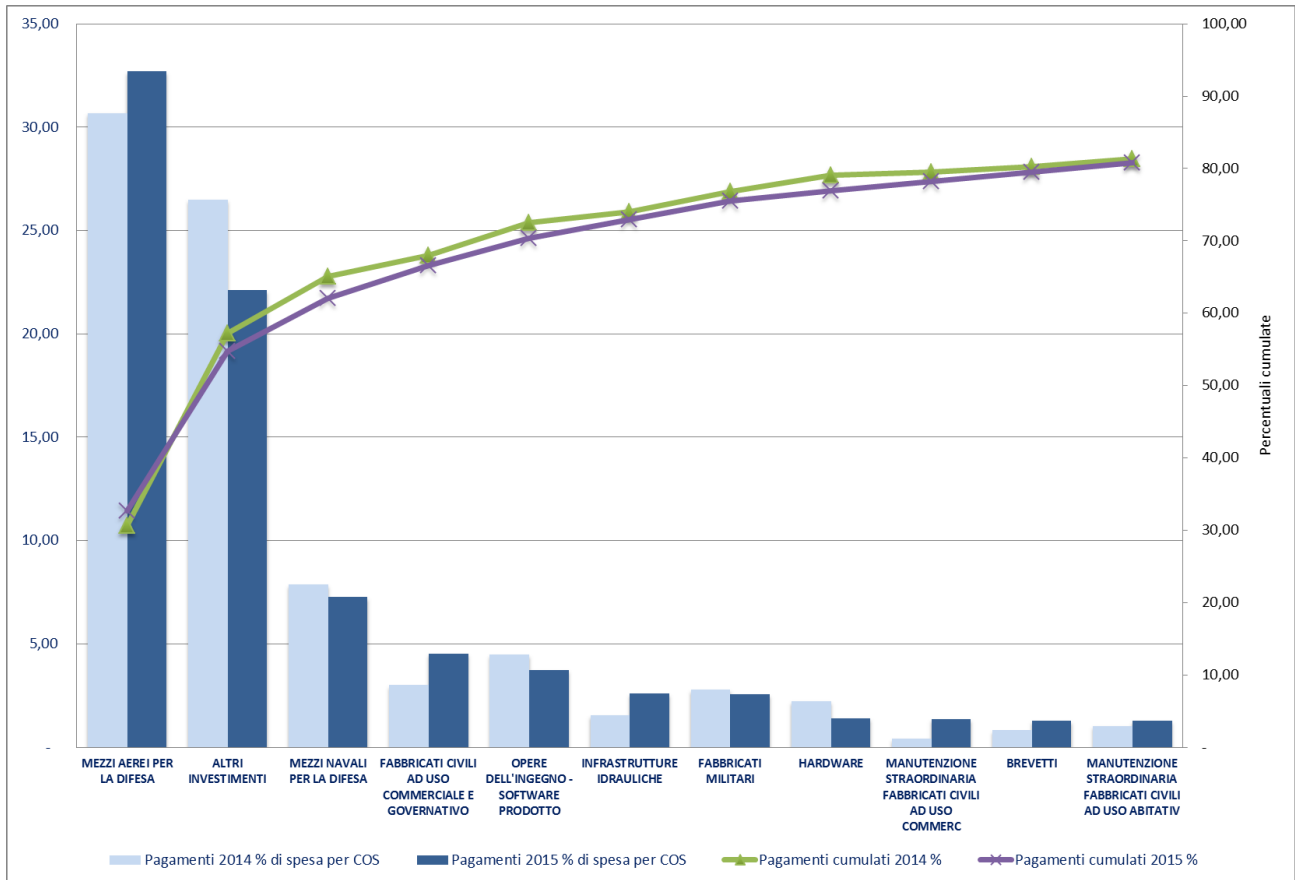
nel 2015 – non permette di desumere con immediatezza il contenuto merceologico dei pagamenti. A tal fine è stata effettuata per il 2015 un’analisi dei capitoli che pagano su tale codice gestionale da cui risulta che il 72,59 per cento dei pagamenti sono relativi al Ministero della difesa per interventi relativi alla costruzione acquisizione e ammodernamento di mezzi sistemi e apparecchiature, alla prosecuzione e al completamento di programmi interforze, e alle infrastrutture nell’ambito della cooperazione internazionale.

Codice gestionale 428 – Altri Investimenti

Descrizione Amministrazione	Pagamenti 2015 v.a.	Pagamenti 2015 % sul totale
MINISTERO DEI BENI E DELLE ATTIVITA' CULTURALI E DEL TURISMO	17.005.715	1,78
MINISTERO DELLA DIFESA	694.562.299	72,59
MINISTERO DELLA GIUSTIZIA	1.150.814	0,12
MINISTERO DELL'AMBIENTE E DELLA TUTELA DEL TERRITORIO E DEL MARE	62.723.609	6,55
MINISTERO DELLE INFRASTRUTTURE E DEI TRASPORTI	102.399.033	10,70
MINISTERO DELLE POLITICHE AGRICOLE ALIMENTARI E FORESTALI	20.462.417	2,14
MINISTERO DELL'ECONOMIA E DELLE FINANZE	355.645	0,04
MINISTERO DELL'INTERNO	33.854.660	3,54
MINISTERO DELL'ISTRUZIONE, DELL'UNIVERSITA' E DELLA RICERCA	2.463.836	0,26
MINISTERO DELLO SVILUPPO ECONOMICO	21.904.492	2,29
Totali	956.882.518	100,00

Nel successivo grafico 12 è possibile vedere il confronto, compresa la distribuzione cumulata, per il biennio 2014-2015 dei pagamenti per codici gestionali relativi all’ 80 per cento della spesa. La maggiore percentuale di spesa è assorbita in entrambi gli anni dai primi tre codici gestionali.

Gráfico 12 – Investimenti fissi lordi - Pagamenti e pagamenti cumulati per codici gestionali. Anni 2014 – 2015, percentuali



Appendice 1: serie storiche dei
pagamenti per modalità di
esecuzione

Tavola 1 - anno 2008 – pagamenti per categoria e modalità di pagamento - (valori assoluti – milioni di euro e ripartizione percentuale)

CATEGORIE ECONOMICHE	ORDINI DI PAGARE	%OP	ORDINI DI ACCREDITAMENTO	%OA	RUOLI DI SPESA FISSA	%RSF	Note di imputazione	%NI	Totale complessivo
01-REDDITI DA LAVORO DIPENDENTE	19.360	22%	17.677	20%	50.930	58%	-	0%	87.967
02-CONSUMI INTERMEDI	6.211	58%	3.946	37%	624	6%	-	0%	10.781
03-IMPOSTE PAGATE SULLA PRODUZIONE	239	5%	1.384	28%	3.263	67%	-	0%	4.886
04-TRASFERIMENTI CORRENTI AD AMMINISTRAZIONI PUBBLICHE	199.377	98%	4.033	2%	10	0%	-	0%	203.419
05-TRASFERIMENTI CORRENTI A FAMIGLIE E ISTITUZIONI SOCIALI PRIVATE	2.982	65%	478	10%	1.126	25%	-	0%	4.587
06-TRASFERIMENTI CORRENTI A IMPRESE	4.646	97%	23	0%	112	2%	-	0%	4.781
07-TRASFERIMENTI CORRENTI A ESTERO	1.877	100%	1	0%	3	0%	-	0%	1.880
08-RISORSE PROPRIE UNIONE EUROPEA	15.500	100%	-	0%	-	0%	-	0%	15.500
09-INTERESSI PASSIVI E REDDITI DA CAPITALE	25.648	32%	865	1%	-	0%	53.483	67%	79.996
10-POSTE CORRETIVE E COMPENSATIVE	46.195	95%	2.422	5%	-	0%	-	0%	48.617
11-AMMORTAMENTI	186	100%	-	0%	-	0%	-	0%	186
12-ALTRE USCITE CORRENTI	390	84%	75	16%	-	0%	-	0%	466
21-INVESTIMENTI FISSI LORDI E ACQUISTI DI TERRENI	5.741	91%	472	8%	71	1%	-	0%	6.284
22-CONTRIBUTI AGU INVESTIMENTI	24.902	100%	5	0%	62	0%	-	0%	24.970
23-CONTRIBUTI AGU INVESTIMENTI AD IMPRESE	8.012	84%	975	10%	582	6%	-	0%	9.568
24-CONTRIBUTI AGU INVESTIMENTI A FAMIGLIE E ISTITUZIONI SOCIALI PRIVATE	28	23%	91	77%	0	0%	-	0%	118
25-CONTRIBUTI AGU INVESTIMENTI A ESTERO	915	100%	-	0%	-	0%	-	0%	915
26-ALTRI TRASFERIMENTI IN CONTO CAPITALE	10.246	100%	29	0%	0	0%	-	0%	10.275
31-ACQUISIZIONI DI ATTIVITA' FINANZIARIE	8.826	100%	-	0%	-	0%	-	0%	8.826
61-RIMBORSO PASSIVITA' FINANZIARIE	34.185	18%	1	0%	-	0%	153.667	82%	187.853
Totale complessivo	415.464	58%	32.476	5%	56.783	8%	207.150	29%	711.874

Tavola 1 - anno 2009 – pagamenti per categoria e modalità di pagamento - (valori assoluti – milioni di euro e ripartizione percentuale)

CATEGORIE ECONOMICHE	ORDINI DI PAGARE	%OP	ORDINI DI ACCREDITAMENTO	%OA	RUOLI DI SPESA FISSA	%RSF	Note di imputazione	%NI	Totale complessivo
01-REDDITI DA LAVORO DIPENDENTE	20.217	23%	18.409	21%	49.448	56,14%	-	0%	88.074
02-CONSUMI INTERMEDI	8.037	60%	4.837	36%	594	4%	-	0%	13.468
03-IMPOSTE PAGATE SULLA PRODUZIONE	221	5%	1.421	30%	3.161	66%	-	0%	4.803
04-TRASFERIMENTI CORRENTI AD AMMINISTRAZIONI PUBBLICHE	206.826	99%	1.095	1%	7	0%	-	0%	207.927
05-TRASFERIMENTI CORRENTI A FAMIGLIE E ISTITUZIONI SOCIALI PRIVATE	5.126	77%	373	6%	1.122	17%	-	0%	6.620
06-TRASFERIMENTI CORRENTI A IMPRESE	3.588	96%	37	1%	111	3%	-	0%	3.736
07-TRASFERIMENTI CORRENTI A ESTERO	1.573	100%	2	0%	3	0%	-	0%	1.579
08-RISORSE PROPRIE UNIONE EUROPEA	15.829	100%	-	0%	-	0%	-	0%	15.829
09-INTERESSI PASSIVI E REDDITI DA CAPITALE	19.926	27%	576	1%	0	0%	52.677	72%	73.179
10-POSTE CORRETIVE E COMPENSATIVE	51.245	96%	1.898	4%	-	0%	-	0%	53.143
11-AMMORTAMENTI	350	100%	-	0%	-	0%	-	0%	350
12-ALTRE USCITE CORRENTI	721	83%	148	17%	-	0%	-	0%	869
21-INVESTIMENTI FISSI LORDI E ACQUISTI DI TERRENI	5.029	87%	685	12%	67	1%	-	0%	5.781
22-CONTRIBUTI AGU INVESTIMENTI	23.075	100%	5	0%	57	0%	-	0%	23.137
23-CONTRIBUTI AGU INVESTIMENTI AD IMPRESE	10.599	87%	1.219	10%	414	3%	-	0%	12.232
24-CONTRIBUTI AGU INVESTIMENTI A FAMIGLIE E ISTITUZIONI SOCIALI PRIVATE	26	18%	116	82%	0	0%	-	0%	143
25-CONTRIBUTI AGU INVESTIMENTI A ESTERO	484	100%	-	0%	-	0%	-	0%	484
26-ALTRI TRASFERIMENTI IN CONTO CAPITALE	9.444	100%	28	0%	0	0%	-	0%	9.472
31-ACQUISIZIONI DI ATTIVITA' FINANZIARIE	2.422	100%	-	0%	-	0%	-	0%	2.422
61-RIMBORSO PASSIVITA' FINANZIARIE	13.516	8%	0	0%	-	0%	162.586	92%	176.103
Totale complessivo	398.255	57%	30.848	4%	54.984	8%	215.263	31%	699.350

Tavola 1 - anno 2010 – pagamenti per categoria e modalità di pagamento - (valori assoluti – milioni di euro e ripartizione percentuale)

CATEGORIE ECONOMICHE	ORDINI DI PAGARE	%OP	ORDINI DI ACCREDITAMENTO	%OA	RUOLI DI SPESA FISSA	%RSF	Note di imputazione	%NI	Totale complessivo
01-REDDITI DA LAVORO DIPENDENTE	21.243	24,3%	17.624	20,1%	48.649	55,6%	-	0,0%	87.516
02-CONSUMI INTERMEDI	5.997	61,7%	3.152	32,4%	577	5,9%	-	0,0%	9.726
03-IMPOSTE PAGATE SULLA PRODUZIONE	242	5,1%	1.353	28,7%	3.117	66,1%	-	0,0%	4.712
04-TRASFERIMENTI CORRENTI AD AMMINISTRAZIONI PUBBLICHE	202.641	99,3%	1.334	0,7%	0	0,0%	-	0,0%	203.975
05-TRASFERIMENTI CORRENTI A FAMIGLIE E ISTITUZIONI SOCIALI PRIVATE	3.191	70,3%	301	6,6%	1.045	23,0%	-	0,0%	4.537
06-TRASFERIMENTI CORRENTI A IMPRESE	4.225	97,0%	21	0,5%	108	2,5%	-	0,0%	4.354
07-TRASFERIMENTI CORRENTI A ESTERO	1.571	99,8%	2	0,1%	2	0,1%	-	0,0%	1.574
08-RISORSE PROPRIE UNIONE EUROPEA	15.429	100,0%	-	0,0%	-	0,0%	-	0,0%	15.429
09-INTERESSI PASSIVI E REDDITI DA CAPITALE	18.924	27,2%	395	0,6%	0	0,0%	50.172	72,2%	69.490
10-POSTE CORRETIVE E COMPENSATIVE	47.642	95,1%	2.453	4,9%	-	0,0%	-	0,0%	50.094
11-AMMORTAMENTI	186	100,0%	-	0,0%	-	0,0%	-	0,0%	186
12-ALTRE USCITE CORRENTI	780	92,1%	67	7,9%	-	0,0%	-	0,0%	847
21-INVESTIMENTI FISSI LORDI E ACQUISTI DI TERRENI	5.627	92,1%	408	6,7%	71	1,2%	-	0,0%	6.107
22-CONTRIBUTI AGLI INVESTIMENTI	21.008	99,6%	46	0,2%	48	0,2%	-	0,0%	21.101
23-CONTRIBUTI AGLI INVESTIMENTI AD IMPRESE	10.104	88,1%	982	8,6%	379	3,3%	-	0,0%	11.464
24-CONTRIBUTI AGLI INVESTIMENTI A FAMIGLIE E ISTITUZIONI SOCIALI PRIVATE	24	37,1%	41	62,9%	0	0,0%	-	0,0%	64
25-CONTRIBUTI AGLI INVESTIMENTI A ESTERO	692	100,0%	-	0,0%	-	0,0%	-	0,0%	692
26-ALTRI TRASFERIMENTI IN CONTO CAPITALE	5.438	99,8%	12	0,2%	-	0,0%	-	0,0%	5.450
31-ACQUISIZIONI DI ATTIVITA' FINANZIARIE	6.667	100,0%	-	0,0%	-	0,0%	-	0,0%	6.667
61-RIMBORSO PASSIVITA' FINANZIARIE	14.772	7,8%	0	0,0%	-	0,0%	174.332	92,2%	189.104
Totale complessivo	386.402	55,8%	28.191	4,1%	53.996	7,8%	224.504	32,4%	693.092

Tavola 1 - anno 2011 – pagamenti per categoria e modalità di pagamento - (valori assoluti – milioni di euro e ripartizione percentuale)

CATEGORIE ECONOMICHE	ORDINI DI PAGARE	%OP	ORDINI DI ACCREDITAMENTO	%OA	RUOLI DI SPESA FISSA	%RSF	Note di imputazione	%NI	Totale complessivo
01-REDDITI DA LAVORO DIPENDENTE	22.556	25,1%	18.376	20,4%	48.937	54,5%	-	0,0%	89.870
02-CONSUMI INTERMEDI	6.269	58,3%	3.968	36,9%	524	4,9%	-	0,0%	10.761
03-IMPOSTE PAGATE SULLA PRODUZIONE	286	5,9%	1.410	29,1%	3.143	65,0%	-	0,0%	4.840
04-TRASFERIMENTI CORRENTI AD AMMINISTRAZIONI PUBBLICHE	218.100	99,4%	1.423	0,6%	0	0,0%	-	0,0%	219.524
05-TRASFERIMENTI CORRENTI A FAMIGLIE E ISTITUZIONI SOCIALI PRIVATE	2.919	70,3%	228	5,5%	1.003	24,2%	-	0,0%	4.150
06-TRASFERIMENTI CORRENTI A IMPRESE	4.404	91,8%	283	5,9%	109	2,3%	-	0,0%	4.796
07-TRASFERIMENTI CORRENTI A ESTERO	1.779	99,5%	8	0,4%	1	0,1%	-	0,0%	1.788
08-RISORSE PROPRIE UNIONE EUROPEA	16.789	100,0%	-	0,0%	-	0,0%	-	0,0%	16.789
09-INTERESSI PASSIVI E REDDITI DA CAPITALE	20.088	27,3%	287	0,4%	-	0,0%	53.220	72,3%	73.594
10-POSTE CORRETIVE E COMPENSATIVE	43.455	97,2%	1.240	2,8%	-	0,0%	-	0,0%	44.695
11-AMMORTAMENTI	186	100,0%	-	0,0%	-	0,0%	-	0,0%	186
12-ALTRE USCITE CORRENTI	488	88,3%	64	11,7%	-	0,0%	-	0,0%	553
21-INVESTIMENTI FISSI LORDI E ACQUISTI DI TERRENI	5.731	90,0%	567	8,9%	73	1,1%	-	0,0%	6.371
22-CONTRIBUTI AGLI INVESTIMENTI	17.969	99,0%	133	0,7%	42	0,2%	-	0,0%	18.144
23-CONTRIBUTI AGLI INVESTIMENTI AD IMPRESE	8.191	83,0%	1.327	13,4%	351	3,6%	-	0,0%	9.869
24-CONTRIBUTI AGLI INVESTIMENTI A FAMIGLIE E ISTITUZIONI SOCIALI PRIVATE	27	34,5%	52	65,5%	0	0,0%	-	0,0%	80
25-CONTRIBUTI AGLI INVESTIMENTI A ESTERO	843	100,0%	-	0,0%	-	0,0%	-	0,0%	843
26-ALTRI TRASFERIMENTI IN CONTO CAPITALE	6.305	99,6%	21	0,3%	2	0,0%	-	0,0%	6.328
31-ACQUISIZIONI DI ATTIVITA' FINANZIARIE	6.195	100,0%	-	0,0%	-	0,0%	-	0,0%	6.195
61-RIMBORSO PASSIVITA' FINANZIARIE	23.404	12,6%	0	0,0%	-	0,0%	162.607	87,4%	186.012
Totale complessivo	405.987	57,6%	29.386	4,2%	54.187	7,7%	215.827	30,6%	705.387

Tavola 1 - anno 2012 – pagamenti per categoria e modalità di pagamento - (valori assoluti – milioni di euro e ripartizione percentuale)

CATEGORIE ECONOMICHE	ORDINI DI PAGARE	%OP	ORDINI DI ACCREDITAMENTO	%OA	RUOLI DI SPESA FISSA	%RSF	Note di imputazione	%NI	Totale complessivo
01-REDDITI DA LAVORO DIPENDENTE	21.253	24,3%	17.926	20,5%	48.106	55,1%	-	0,0%	87.285
02-CONSUMI INTERMEDI	6.280	58,7%	3.996	37,3%	429	4,0%	-	0,0%	10.704
03-IMPOSTE PAGATE SULLA PRODUZIONE	257	5,5%	1.357	28,9%	3.089	65,7%	-	0,0%	4.702
04-TRASFERIMENTI CORRENTI AD AMMINISTRAZIONI PUBBLICHE	225.209	99,4%	1.284	0,6%	8	0,0%	-	0,0%	226.502
05-TRASFERIMENTI CORRENTI A FAMIGLIE E ISTITUZIONI SOCIALI PRIVATE	2.894	68,7%	229	5,4%	1.089	25,9%	-	0,0%	4.211
06-TRASFERIMENTI CORRENTI A IMPRESE	5.355	92,6%	322	5,6%	104	1,8%	-	0,0%	5.781
07-TRASFERIMENTI CORRENTI A ESTERO	1.641	99,5%	8	0,5%	1	0,0%	-	0,0%	1.650
08-RISORSE PROPRIE UNIONE EUROPEA	16.492	100,0%	-	0,0%	-	0,0%	-	0,0%	16.492
09-INTERESSI PASSIVI E REDDITI DA CAPITALE	21.079	25,8%	128	0,2%	-	0,0%	60.350	74,0%	81.557
10-POSTE CORRETIVE E COMPENSATIVE	42.152	97,9%	909	2,1%	-	0,0%	-	0,0%	43.060
11-AMMORTAMENTI	299	100,0%	-	0,0%	-	0,0%	-	0,0%	299
12-ALTRE USCITE CORRENTI	589	91,8%	53	8,2%	-	0,0%	-	0,0%	641
21-INVESTIMENTI FISSI LORDI E ACQUISTI DI TERRENI	5.005	84,6%	839	14,2%	72	1,2%	-	0,0%	5.916
22-CONTRIBUTI AGLI INVESTIMENTI	19.162	99,5%	67	0,3%	33	0,2%	-	0,0%	19.262
23-CONTRIBUTI AGLI INVESTIMENTI AD IMPRESE	7.005	81,6%	1.298	15,1%	283	3,3%	-	0,0%	8.586
24-CONTRIBUTI AGLI INVESTIMENTI A FAMIGLIE E ISTITUZIONI SOCIALI PRIVATE	47	40,3%	70	59,7%	0	0,0%	-	0,0%	117
25-CONTRIBUTI AGLI INVESTIMENTI A ESTERO	742	100,0%	-	0,0%	-	0,0%	-	0,0%	742
26-ALTRI TRASFERIMENTI IN CONTO CAPITALE	5.537	99,7%	16	0,3%	-	0,0%	-	0,0%	5.554
31-ACQUISIZIONI DI ATTIVITA' FINANZIARIE	7.381	100,0%	-	0,0%	-	0,0%	-	0,0%	7.381
61-RIMBORSO PASSIVITA' FINANZIARIE	20.828	9,7%	0	0,0%	-	0,0%	193.105	90,3%	213.934
Totale complessivo	409.206	55,0%	28.502	3,8%	53.213	7,1%	253.456	34,0%	744.376

Tavola 1 - anno 2013 – pagamenti per categoria e modalità di pagamento - (valori assoluti – milioni di euro e ripartizione percentuale)

CATEGORIE ECONOMICHE	ORDINI DI PAGARE	%OP	ORDINI DI ACCREDITAMENTO	%OA	RUOLI DI SPESA FISSA	%RSF	Note di imputazione	%NI	Totale complessivo
01-REDDITI DA LAVORO DIPENDENTE	20.568	23,6%	16.668	19,1%	50.064	57,3%	-	-	87.300
02-CONSUMI INTERMEDI	5.898	51,0%	5.503	47,6%	162	1,4%	-	-	11.564
03-IMPOSTE PAGATE SULLA PRODUZIONE	272	5,8%	1.235	26,2%	3.203	68,0%	-	-	4.710
04-TRASFERIMENTI CORRENTI AD AMMINISTRAZIONI PUBBLICHE	234.108	99,7%	810	0,3%	8	0,0%	-	-	234.927
05-TRASFERIMENTI CORRENTI A FAMIGLIE E ISTITUZIONI SOCIALI PRIVATE	2.705	65,6%	347	8,4%	1.073	26,0%	-	-	4.125
06-TRASFERIMENTI CORRENTI A IMPRESE	5.705	96,8%	83	1,4%	107	1,8%	-	-	5.895
07-TRASFERIMENTI CORRENTI A ESTERO	1.570	99,5%	7	0,4%	0	0,0%	-	-	1.577
08-RISORSE PROPRIE UNIONE EUROPEA	17.622	100,0%	-	-	-	-	-	-	17.622
09-INTERESSI PASSIVI E REDDITI DA CAPITALE	20.727	25,3%	168	0,2%	-	-	61.071	74,5%	81.966
10-POSTE CORRETIVE E COMPENSATIVE	37.456	76,6%	11.467	23,4%	-	-	-	-	48.923
11-AMMORTAMENTI	300	100,0%	-	-	-	-	-	-	300
12-ALTRE USCITE CORRENTI	707	79,3%	184	20,7%	-	-	-	-	891
21-INVESTIMENTI FISSI LORDI E ACQUISTI DI TERRENI	5.019	87,1%	672	11,7%	71	1,2%	-	-	5.763
22-CONTRIBUTI AGLI INVESTIMENTI	14.352	99,7%	1	0,0%	36	0,2%	-	-	14.388
23-CONTRIBUTI AGLI INVESTIMENTI AD IMPRESE	7.827	80,3%	1.657	17,0%	267	2,7%	-	-	9.751
24-CONTRIBUTI AGLI INVESTIMENTI A FAMIGLIE E ISTITUZIONI SOCIALI PRIVATE	72	72,8%	27	27,2%	0	0,0%	-	-	99
25-CONTRIBUTI AGLI INVESTIMENTI A ESTERO	763	100,0%	-	-	-	-	-	-	763
26-ALTRI TRASFERIMENTI IN CONTO CAPITALE	4.993	99,9%	6	0,1%	0	0,0%	-	-	5.000
31-ACQUISIZIONI DI ATTIVITA' FINANZIARIE	25.049	100,0%	-	-	-	-	-	-	25.049
61-RIMBORSO PASSIVITA' FINANZIARIE	15.642	9,1%	10	0,0%	-	-	155.437	90,9%	171.089
Totale complessivo	421.356	57,6%	38.846	5,3%	54.991	7,5%	216.508	29,6%	731.701

Tavola 1- anno 2014 – pagamenti per categoria e modalità di pagamento - (valori assoluti – milioni di euro e ripartizione percentuale)

CATEGORIE ECONOMICHE	ORDINI DI PAGARE	%OP	ORDINI DI ACCREDITAMENTO	%OA	RUOLI DI SPESA FISSA	%RSF	Note di imputazione	%NI	Totale complessivo
01-REDDITI DA LAVORO DIPENDENTE	20.396	23,6%	16.250	18,8%	49.851	57,6%	-	-	86.497
02-CONSUMI INTERMEDI	6.034	51,8%	5.479	47,0%	144	1,2%	-	-	11.657
03-IMPOSTE PAGATE SULLA PRODUZIONE	236	5,0%	1.260	26,9%	3.185	68,0%	-	-	4.680
04-TRASFERIMENTI CORRENTI AD AMMINISTRAZIONI PUBBLICHE	234.699	99,5%	1.172	0,5%	9	0,0%	-	-	235.880
05-TRASFERIMENTI CORRENTI A FAMIGLIE E ISTITUZIONI SOCIALI PRIVATE	3.494	69,5%	449	8,9%	1.082	21,5%	-	-	5.025
06-TRASFERIMENTI CORRENTI A IMPRESE	4.983	97,1%	80	1,6%	66	1,3%	-	-	5.129
07-TRASFERIMENTI CORRENTI A ESTERO	1.709	97,8%	38	2,2%	0	0,0%	-	-	1.748
08-RISORSE PROPRIE UNIONE EUROPEA	17.659	100,0%	-	-	-	-	-	-	17.659
09-INTERESSI PASSIVI E REDDITI DA CAPITALE	17.457	21,6%	508	0,6%	-	-	63.026	77,8%	80.992
10-POSTE CORRETIVE E COMPENSATIVE	41.331	77,1%	12.267	22,9%	-	-	-	-	53.598
11-AMMORTAMENTI	357	100,0%	-	-	-	-	-	-	357
12-ALTRE USCITE CORRENTI	335	68,9%	151	31,1%	0	0,0%	-	-	486
21-INVESTIMENTI FISSI LORDI E ACQUISTI DI TERRENI	4.523	85,5%	696	13,2%	71	1,3%	-	-	5.290
22-CONTRIBUTI AGLI INVESTIMENTI	12.807	99,3%	60	0,5%	25	0,2%	-	-	12.892
23-CONTRIBUTI AGLI INVESTIMENTI AD IMPRESE	6.731	79,3%	1.524	17,9%	237	2,8%	-	-	8.491
24-CONTRIBUTI AGLI INVESTIMENTI A FAMIGLIE E ISTITUZIONI SOCIALI PRIVATE	271	90,3%	29	9,7%	0	0,0%	-	-	300
25-CONTRIBUTI AGLI INVESTIMENTI A ESTERO	645	100,0%	-	-	-	-	-	-	645
26-ALTRI TRASFERIMENTI IN CONTO CAPITALE	5.237	99,8%	8	0,2%	0	0,0%	-	-	5.245
31-ACQUISIZIONI DI ATTIVITA' FINANZIARIE	26.542	100,0%	-	-	-	-	-	-	26.542
61-RIMBORSO PASSIVITA' FINANZIARIE	10.261	4,9%	0	0,0%	-	-	197.356	95,1%	207.618
Totale complessivo	415.706	53,9%	39.973	5,2%	54.671	7,1%	260.382	33,8%	770.732

Tavola 1 - anno 2015– pagamenti per categoria e modalità di pagamento - (valori assoluti – milioni di euro e ripartizione percentuale)

CATEGORIE ECONOMICHE	ORDINI DI PAGARE	%OP	ORDINI DI ACCREDITAMENTO	%OA	RUOLI DI SPESA FISSA	%RSF	Note di imputazione	%NI	Totale complessivo
01-REDDITI DA LAVORO DIPENDENTE	18.863	21,7%	12.971	14,9%	55.118	63,4%	-	-	86.953
02-CONSUMI INTERMEDI	5.783	49,3%	5.455	46,5%	484	4,1%	-	-	11.722
03-IMPOSTE PAGATE SULLA PRODUZIONE	284	6,0%	913	19,3%	3.525	74,6%	-	-	4.722
04-TRASFERIMENTI CORRENTI AD AMMINISTRAZIONI PUBBLICHE	253.517	99,8%	626	0,2%	4	0,0%	-	-	254.147
05-TRASFERIMENTI CORRENTI A FAMIGLIE E ISTITUZIONI SOCIALI PRIVATE	17.536	90,7%	891	4,6%	917	4,7%	-	-	19.345
06-TRASFERIMENTI CORRENTI A IMPRESE	6.915	98,8%	68	1,0%	17	0,2%	-	-	7.001
07-TRASFERIMENTI CORRENTI A ESTERO	1.854	99,2%	14	0,7%	0	0,0%	-	-	1.868
08-RISORSE PROPRIE UNIONE EUROPEA	16.785	100,0%	-	-	-	-	-	-	16.785
09-INTERESSI PASSIVI E REDDITI DA CAPITALE	15.044	20,2%	416	0,6%	-	-	59.103	79,3%	74.563
10-POSTE CORRETIVE E COMPENSATIVE	63.528	82,8%	13.226	17,2%	-	-	-	-	76.754
11-AMMORTAMENTI	366	100,0%	-	-	-	-	-	-	366
12-ALTRE USCITE CORRENTI	664	79,2%	174	20,8%	0	0,0%	-	-	838
21-INVESTIMENTI FISSI LORDI E ACQUISTI DI TERRENI	4.330	88,1%	515	10,5%	72	1,5%	-	-	4.918
22-CONTRIBUTI AGLI INVESTIMENTI	18.851	99,9%	5	0,0%	17	0,1%	-	-	18.873
23-CONTRIBUTI AGLI INVESTIMENTI AD IMPRESE	8.685	83,6%	1.512	14,6%	191	1,8%	-	-	10.387
24-CONTRIBUTI AGLI INVESTIMENTI A FAMIGLIE E ISTITUZIONI SOCIALI PRIVATE	223	94,5%	13	5,5%	0	0,0%	-	-	236
25-CONTRIBUTI AGLI INVESTIMENTI A ESTERO	351	100,0%	-	-	-	-	-	-	351
26-ALTRI TRASFERIMENTI IN CONTO CAPITALE	3.514	100,0%	0	0,0%	-	-	-	-	3.514
31-ACQUISIZIONI DI ATTIVITA' FINANZIARIE	6.919	100,0%	-	-	-	-	-	-	6.919
61-RIMBORSO PASSIVITA' FINANZIARIE	15.419	7,3%	0	0,0%	-	-	197.223	92,7%	212.642
Totale complessivo	459.431	56,5%	36.803	4,5%	60.344	7,4%	256.325	31,5%	812.904

Tavola 2 - anno 2008 – pagamenti per categoria e modalità di pagamento nel dettaglio – (valori assoluti – milioni di euro)

Categoria	01-ORDINI DI PAGARE- Erario	02-ORDINI DI PAGARE- Tesoreria	03-ORDINI DI PAGARE-Esterno	04-ORDINI DI ACCREDITAMENTO- Tesoreria	05-ORDINI DI ACCREDITAMENTO- Spesa secondaria del funzionario delegato	06-RUOLI DI SPESA FISSA-Stipendi	07-RUOLI DI SPESA FISSA-ALTRO	08-Note di imputazione	Totale complessivo
01-REDDITI DA LAVORO DIPENDENTE	137	15.920	3.303	16.382	1.295	50.179	751	-	87.967
02-CONSUMI INTERMEDI	153	1.102	4.956	2.279	1.667	159	465	-	10.781
03-IMPOSTE PAGATE SULLA PRODUZIONE	0	237	2	1.296	88	3.263	0	-	4.886
04-TRASFERIMENTI CORRENTI AD AMMINISTRAZIONI PUBBLICHE	10.601	178.915	9.861	4	4.028	10	-	-	203.419
05-TRASFERIMENTI CORRENTI A FAMIGLIE E ISTITUZIONI SOCIALI PRIVATE	2	350	2.630	197	282	-	1.126	-	4.587
06-TRASFERIMENTI CORRENTI A IMPRESE	7	3.904	736	-	23	-	112	-	4.781
07-TRASFERIMENTI CORRENTI A ESTERO	0	23	1.853	0	1	-	3	-	1.880
08-RISORSE PROPRIE UNIONE EUROPEA	-	15.500	-	-	-	-	-	-	15.500
09-INTERESSI PASSIVI E REDDITI DA CAPITALE	202	19.095	6.351	2	863	-	-	53.483	79.996
10-POSTE CORRETIVE E COMPENSATIVE	79	43.446	2.670	41	2.380	-	-	-	48.617
11-AMMORTAMENTI	186	-	-	-	-	-	-	-	186
12-ALTRE USCITE CORRENTI	20	255	115	19	56	-	-	-	466
21-INVESTIMENTI FISSI LORDI E ACQUISTI DI TERRENI	33	668	5.039	271	201	-	71	-	6.284
22-CONTRIBUTI AGU INVESTIMENTI	0	23.583	1.319	3	3	-	62	-	24.970
23-CONTRIBUTI AGU INVESTIMENTI AD IMPRESE	68	5.837	2.107	48	926	-	582	-	9.568
24-CONTRIBUTI AGU INVESTIMENTI A FAMIGLIE E ISTITUZIONI SOCIALI PRIVATE	0	3	25	91	-	-	0	-	118
25-CONTRIBUTI AGU INVESTIMENTI A ESTERO	0	3	913	-	-	-	-	-	915
26-ALTRI TRASFERIMENTI IN CONTO CAPITALE	20	9.594	632	11	17	-	0	-	10.275
31-ACQUISIZIONI DI ATTIVITA' FINANZIARIE	-	8.745	81	-	-	-	-	-	8.826
61-RIMBORSO PASSIVITA' FINANZIARIE	-	9.681	24.504	1	-	-	-	153.667	187.853
Totale complessivo	11.510	336.860	67.095	20.645	11.831	53.610	3.173	207.150	711.874

Tavola 2 - anno 2009 – pagamenti per categoria e modalità di pagamento nel dettaglio – (valori assoluti – milioni di euro)

Categoria	01-ORDINI DI PAGARE- Erario	02-ORDINI DI PAGARE- Tesoreria	03-ORDINI DI PAGARE-Esterno	04-ORDINI DI ACCREDITAMENTO- Tesoreria	05-ORDINI DI ACCREDITAMENTO- Spesa secondaria del funzionario delegato	06-RUOLI DI SPESA FISSA-Stipendi	07-RUOLI DI SPESA FISSA-ALTRO	08-Note di imputazione	Totale complessivo
01-REDDITI DA LAVORO DIPENDENTE	126	16.559	3.532	17.061	1.348	48.731	717	-	88.074
02-CONSUMI INTERMEDI	149	2.163	5.725	3.097	1.740	130	464	-	13.468
03-IMPOSTE PAGATE SULLA PRODUZIONE	0	219	2	1.325	96	3.161	0	-	4.803
04-TRASFERIMENTI CORRENTI AD AMMINISTRAZIONI PUBBLICHE	12.763	191.107	2.956	6	1.089	7	-	-	207.927
05-TRASFERIMENTI CORRENTI A FAMIGLIE E ISTITUZIONI SOCIALI PRIVATE	2	2.372	2.751	216	157	-	1.122	-	6.620
06-TRASFERIMENTI CORRENTI A IMPRESE	15	2.655	918	0	36	-	111	-	3.736
07-TRASFERIMENTI CORRENTI A ESTERO	0	17	1.556	0	2	-	3	-	1.579
08-RISORSE PROPRIE UNIONE EUROPEA	-	15.829	-	-	-	-	-	-	15.829
09-INTERESSI PASSIVI E REDDITI DA CAPITALE	112	14.384	5.430	1	575	-	0	52.677	73.179
10-POSTE CORRETIVE E COMPENSATIVE	88	48.177	2.980	41	1.857	-	-	-	53.143
11-AMMORTAMENTI	350	-	-	-	-	-	-	-	350
12-ALTRE USCITE CORRENTI	116	336	269	116	32	-	-	-	869
21-INVESTIMENTI FISSI LORDI E ACQUISTI DI TERRENI	34	534	4.461	432	253	-	67	-	5.781
22-CONTRIBUTI AGU INVESTIMENTI	715	21.018	1.342	3	2	-	57	-	23.137
23-CONTRIBUTI AGU INVESTIMENTI AD IMPRESE	40	8.204	2.355	118	1.101	-	414	-	12.232
24-CONTRIBUTI AGU INVESTIMENTI A FAMIGLIE E ISTITUZIONI SOCIALI PRIVATE	0	3	23	116	-	-	0	-	143
25-CONTRIBUTI AGU INVESTIMENTI A ESTERO	0	0	484	-	-	-	-	-	484
26-ALTRI TRASFERIMENTI IN CONTO CAPITALE	60	8.454	930	0	28	-	0	-	9.472
31-ACQUISIZIONI DI ATTIVITA' FINANZIARIE	0	2.341	81	-	-	-	-	-	2.422
61-RIMBORSO PASSIVITA' FINANZIARIE	-	3.489	10.027	0	-	-	-	162.586	176.103
Totale complessivo	14.570	337.864	45.821	22.532	8.316	52.029	2.955	215.263	699.350

Tavola 2 - anno 2010 – pagamenti per categoria e modalità di pagamento nel dettaglio – (valori assoluti – milioni di euro)

Categoria	01-ORDINI DI PAGARE- Erario	02-ORDINI DI PAGARE- Tesoreria	03-ORDINI DI PAGARE-Esterno	04-ORDINI DI ACCREDITAMENTO- Tesoreria	05-ORDINI DI ACCREDITAMENTO- Spesa secondaria del funzionario delegato	06-RUOLI DI SPESA FISSA-Stipendi	07-RUOLI DI SPESA FISSA-ALTRO	08-Note di imputazione	Totale complessivo
01-REDDITI DA LAVORO DIPENDENTE	306	16.894	4.042	16.516	1.109	47.782	867	-	87.516
02-CONSUMI INTERMEDI	199	1.513	4.286	1.781	1.371	145	432	-	9.726
03-IMPOSTE PAGATE SULLA PRODUZIONE	11	229	2	1.275	78	3.094	23	-	4.712
04-TRASFERIMENTI CORRENTI AD AMMINISTRAZIONI PUBBLICHE	12.583	186.947	3.110	5	1.328	0	-	-	203.975
05-TRASFERIMENTI CORRENTI A FAMIGLIE E ISTITUZIONI SOCIALI PRIVATE	5	465	2.721	201	100	-	1.045	-	4.537
06-TRASFERIMENTI CORRENTI A IMPRESE	9	3.523	693	-	21	-	108	-	4.354
07-TRASFERIMENTI CORRENTI A ESTERO	1	14	1.556	0	2	-	2	-	1.574
08-RISORSE PROPRIE UNIONE EUROPEA	-	15.429	-	-	-	-	-	-	15.429
09-INTERESSI PASSIVI E REDDITI DA CAPITALE	12	13.111	5.801	2	393	-	0	50.172	69.490
10-POSTE CORRETIVE E COMPENSATIVE	74	44.867	2.700	37	2.416	-	-	-	50.094
11-AMMORTAMENTI	186	-	-	-	-	-	-	-	186
12-ALTRE USCITE CORRENTI	17	658	104	29	38	-	-	-	847
21-INVESTIMENTI FISSI LORDI E ACQUISTI DI TERRENI	28	1.344	4.255	168	240	-	71	-	6.107
22-CONTRIBUTI AGLI INVESTIMENTI	0	19.938	1.070	31	15	-	48	-	21.101
23-CONTRIBUTI AGLI INVESTIMENTI AD IMPRESE	227	7.547	2.330	25	957	-	379	-	11.464
24-CONTRIBUTI AGLI INVESTIMENTI A FAMIGLIE E ISTITUZIONI SOCIALI PRIVATE	0	8	16	39	1	-	0	-	64
25-CONTRIBUTI AGLI INVESTIMENTI A ESTERO	0	96	596	-	-	-	-	-	692
26-ALTRI TRASFERIMENTI IN CONTO CAPITALE	230	4.658	551	3	9	-	-	-	5.450
31-ACQUISIZIONI DI ATTIVITA' FINANZIARIE	20	6.560	88	-	-	-	-	-	6.667
61-RIMBORSO PASSIVITA' FINANZIARIE	-	5.964	8.808	0	-	-	-	174.332	189.104
Totale complessivo	13.906	329.765	42.730	20.112	8.079	51.020	2.975	224.504	693.092

Tavola 2 - anno 2011 – pagamenti per categoria e modalità di pagamento nel dettaglio – (valori assoluti – milioni di euro)

Categoria	01-ORDINI DI PAGARE- Erario	02-ORDINI DI PAGARE- Tesoreria	03-ORDINI DI PAGARE-Esterno	04-ORDINI DI ACCREDITAMENTO- Tesoreria	05-ORDINI DI ACCREDITAMENTO- Spesa secondaria del funzionario delegato	06-RUOLI DI SPESA FISSA-Stipendi	07-RUOLI DI SPESA FISSA-ALTRO	08-Note di imputazione	Totale complessivo
01-REDDITI DA LAVORO DIPENDENTE	1.703	18.857	1.997	17.361	1.016	48.292	645	-	89.870
02-CONSUMI INTERMEDI	206	1.587	4.477	2.175	1.792	137	387	-	10.761
03-IMPOSTE PAGATE SULLA PRODUZIONE	23	261	2	1.341	69	3.143	-	-	4.840
04-TRASFERIMENTI CORRENTI AD AMMINISTRAZIONI PUBBLICHE	13.078	202.140	2.883	2	1.421	0	-	-	219.524
05-TRASFERIMENTI CORRENTI A FAMIGLIE E ISTITUZIONI SOCIALI PRIVATE	5	228	2.686	149	79	-	1.003	-	4.150
06-TRASFERIMENTI CORRENTI A IMPRESE	10	3.695	699	-	283	-	109	-	4.796
07-TRASFERIMENTI CORRENTI A ESTERO	0	17	1.762	5	2	-	1	-	1.788
08-RISORSE PROPRIE UNIONE EUROPEA	-	16.789	-	-	-	-	-	-	16.789
09-INTERESSI PASSIVI E REDDITI DA CAPITALE	10	14.453	5.624	1	285	-	-	53.220	73.594
10-POSTE CORRETIVE E COMPENSATIVE	68	40.133	3.255	40	1.199	-	-	-	44.695
11-AMMORTAMENTI	186	-	-	-	-	-	-	-	186
12-ALTRE USCITE CORRENTI	33	359	96	25	39	-	-	-	553
21-INVESTIMENTI FISSI LORDI E ACQUISTI DI TERRENI	22	1.316	4.393	323	244	-	73	-	6.371
22-CONTRIBUTI AGLI INVESTIMENTI	0	16.347	1.621	124	9	-	42	-	18.144
23-CONTRIBUTI AGLI INVESTIMENTI AD IMPRESE	4	6.184	2.004	17	1.310	-	351	-	9.869
24-CONTRIBUTI AGLI INVESTIMENTI A FAMIGLIE E ISTITUZIONI SOCIALI PRIVATE	-	18	10	52	0	-	0	-	80
25-CONTRIBUTI AGLI INVESTIMENTI A ESTERO	0	224	619	-	-	-	-	-	843
26-ALTRI TRASFERIMENTI IN CONTO CAPITALE	107	5.702	497	3	18	-	2	-	6.328
31-ACQUISIZIONI DI ATTIVITA' FINANZIARIE	25	6.058	112	-	-	-	-	-	6.195
61-RIMBORSO PASSIVITA' FINANZIARIE	2.260	4.461	16.684	0	-	-	-	162.607	186.012
Totale complessivo	17.739	338.828	49.420	21.620	7.766	51.573	2.614	215.827	705.387

Tavola 2 - anno 2012 – pagamenti per categoria e modalità di pagamento nel dettaglio – (valori assoluti – milioni di euro)

Categoria	01-ORDINI DI PAGARE- Erario	02-ORDINI DI PAGARE- Tesoreria	03-ORDINI DI PAGARE-Esterno	04-ORDINI DI ACCREDITAMENTO- Tesoreria	05-ORDINI DI ACCREDITAMENTO- Spesa secondaria del funzionario delegato	06-RUOLI DI SPESA FISSA-Stipendi	07-RUOLI DI SPESA FISSA-ALTRO	08-Note di imputazione	Totale complessivo
01-REDDITI DA LAVORO DIPENDENTE	1.367	18.095	1.792	17.079	847	47.447	659	-	87.285
02-CONSUMI INTERMEDI	167	1.678	4.434	2.437	1.558	119	310	-	10.704
03-IMPOSTE PAGATE SULLA PRODUZIONE	71	184	1	1.298	59	3.089	-	-	4.702
04-TRASFERIMENTI CORRENTI AD AMMINISTRAZIONI PUBBLICHE	16.752	205.506	2.951	3	1.281	8	-	-	226.502
05-TRASFERIMENTI CORRENTI A FAMIGLIE E ISTITUZIONI SOCIALI PRIVATE	97	269	2.528	153	76	-	1.089	-	4.211
06-TRASFERIMENTI CORRENTI A IMPRESSE	8	4.574	772	-	322	-	104	-	5.781
07-TRASFERIMENTI CORRENTI A ESTERO	1	114	1.525	6	2	-	1	-	1.650
08-RISORSE PROPRIE UNIONE EUROPEA	-	16.492	-	-	-	-	-	-	16.492
09-INTERESSI PASSIVI E REDDITI DA CAPITALE	10	12.980	8.090	1	126	-	-	60.350	81.557
10-POSTE CORRETIVE E COMPENSATIVE	265	38.576	3.311	42	867	-	-	-	43.060
11-AMMORTAMENTI	299	-	-	-	-	-	-	-	299
12-ALTRE USCITE CORRENTI	20	443	126	39	14	-	-	-	641
21-INVESTIMENTI FISSI LORDI E ACQUISTI DI TERRENI	176	745	4.085	630	208	-	72	-	5.916
22-CONTRIBUTI AGU INVESTIMENTI	14	17.445	1.704	67	0	-	33	-	19.262
23-CONTRIBUTI AGU INVESTIMENTI AD IMPRESSE	366	4.876	1.763	20	1.278	-	283	-	8.586
24-CONTRIBUTI AGU INVESTIMENTI A FAMIGLIE E ISTITUZIONI SOCIALI PRIVATE	0	14	33	70	0	-	0	-	117
25-CONTRIBUTI AGU INVESTIMENTI A ESTERO	0	261	482	-	-	-	-	-	742
26-ALTRI TRASFERIMENTI IN CONTO CAPITALE	5	5.003	530	0	16	-	-	-	5.554
31-ACQUISIZIONI DI ATTIVITA' FINANZIARIE	6	7.304	72	-	-	-	-	-	7.381
61-RIMBORSO PASSIVITA' FINANZIARIE	438	3.211	17.179	0	-	-	-	193.105	213.934
Totale complessivo	20.059	337.769	51.377	21.844	6.657	50.169	3.044	253.456	744.376

Tavola 2 - anno 2013 – pagamenti per categoria e modalità di pagamento nel dettaglio – (valori assoluti – milioni di euro)

Categoria	01-ORDINI DI PAGARE- Erario	02-ORDINI DI PAGARE- Tesoreria	03-ORDINI DI PAGARE-Esterno	04-ORDINI DI ACCREDITAMENTO- Tesoreria	05-ORDINI DI ACCREDITAMENTO- Spesa secondaria del funzionario delegato	06-RUOLI DI SPESA FISSA-Stipendi	07-RUOLI DI SPESA FISSA-ALTRO	08-Note di imputazione	Totale complessivo
01-REDDITI DA LAVORO DIPENDENTE	1.611	17.989	968	15.983	685	49.394	670	-	87.300
02-CONSUMI INTERMEDI	178	2.294	3.426	2.131	3.373	116	47	-	11.564
03-IMPOSTE PAGATE SULLA PRODUZIONE	64	207	1	1.190	45	3.203	0	-	4.710
04-TRASFERIMENTI CORRENTI AD AMMINISTRAZIONI PUBBLICHE	17.521	213.739	2.848	4	806	8	-	-	234.927
05-TRASFERIMENTI CORRENTI A FAMIGLIE E ISTITUZIONI SOCIALI PRIVATE	2	245	2.457	263	84	-	1.073	-	4.125
06-TRASFERIMENTI CORRENTI A IMPRESSE	14	4.524	1.167	-	83	-	107	-	5.895
07-TRASFERIMENTI CORRENTI A ESTERO	0	16	1.554	5	2	-	0	-	1.577
08-RISORSE PROPRIE UNIONE EUROPEA	-	17.622	-	-	-	-	-	-	17.622
09-INTERESSI PASSIVI E REDDITI DA CAPITALE	12	14.992	5.723	1	167	-	-	61.071	81.966
10-POSTE CORRETIVE E COMPENSATIVE	252	33.976	3.228	40	11.427	-	-	-	48.923
11-AMMORTAMENTI	300	-	-	-	-	-	-	-	300
12-ALTRE USCITE CORRENTI	304	290	113	28	156	-	-	-	891
21-INVESTIMENTI FISSI LORDI E ACQUISTI DI TERRENI	15	696	4.308	410	262	-	71	-	5.763
22-CONTRIBUTI AGU INVESTIMENTI	0	13.155	1.197	0	0	-	36	-	14.388
23-CONTRIBUTI AGU INVESTIMENTI AD IMPRESSE	67	6.161	1.599	30	1.627	-	267	-	9.751
24-CONTRIBUTI AGU INVESTIMENTI A FAMIGLIE E ISTITUZIONI SOCIALI PRIVATE	-	13	60	27	0	-	0	-	99
25-CONTRIBUTI AGU INVESTIMENTI A ESTERO	100	403	261	-	-	-	-	-	763
26-ALTRI TRASFERIMENTI IN CONTO CAPITALE	97	4.468	428	-	6	-	0	-	5.000
31-ACQUISIZIONI DI ATTIVITA' FINANZIARIE	0	20.001	5.048	-	-	-	-	-	25.049
61-RIMBORSO PASSIVITA' FINANZIARIE	-	2.309	13.332	10	-	-	-	155.437	171.089
Totale complessivo	20.539	353.100	47.717	20.122	18.724	52.721	2.270	216.508	731.701

Tavola 2 - anno 2014 – pagamenti per categoria e modalità di pagamento nel dettaglio – (valori assoluti – milioni di euro)

Categoria	01-ORDINI DI PAGARE- Erario	02-ORDINI DI PAGARE- Tesoreria	03-ORDINI DI PAGARE-Esterno	04-ORDINI DI ACCREDITAMENTO- Tesoreria	05-ORDINI DI ACCREDITAMENTO- Spesa secondaria del funzionario delegato	06-RUOLI DI SPESA FISSA-Stipendi	07-RUOLI DI SPESA FISSA-ALTRO	08-Note di imputazione	Totale complessivo
01-REDDITI DA LAVORO DIPENDENTE	1.236	18.200	960	15.592	658	49.190	661	-	86.497
02-CONSUMI INTERMEDI	498	2.116	3.420	1.966	3.512	105	39	-	11.657
03-IMPOSTE PAGATE SULLA PRODUZIONE	29	205	1	1.215	45	3.185	0	-	4.680
04-TRASFERIMENTI CORRENTI AD AMMINISTRAZIONI PUBBLICHE	19.513	212.231	2.955	248	924	9	-	-	235.880
05-TRASFERIMENTI CORRENTI A FAMIGLIE E ISTITUZIONI SOCIALI PRIVATE	21	895	2.578	363	86	-	1.082	-	5.025
06-TRASFERIMENTI CORRENTI A IMPRESE	26	3.987	971	-	80	-	66	-	5.129
07-TRASFERIMENTI CORRENTI A ESTERO	1	26	1.683	10	28	-	0	-	1.748
08-RISORSE PROPRIE UNIONE EUROPEA	-	17.659	-	-	-	-	-	-	17.659
09-INTERESSI PASSIVI E REDDITI DA CAPITALE	12	11.043	6.402	1	507	-	-	63.026	80.992
10-POSTE CORRETIVE E COMPENSATIVE	2.620	34.687	4.024	65	12.203	-	-	-	53.598
11-AMMORTAMENTI	357	-	-	-	-	-	-	-	357
12-ALTRE USCITE CORRENTI	43	179	113	29	122	-	0	-	486
21-INVESTIMENTI FISSI LORDI E ACQUISTI DI TERRENI	18	528	3.977	399	297	-	71	-	5.290
22-CONTRIBUTI AGLI INVESTIMENTI	98	12.044	665	59	0	-	25	-	12.892
23-CONTRIBUTI AGLI INVESTIMENTI AD IMPRESE	118	4.692	1.921	26	1.498	-	237	-	8.491
24-CONTRIBUTI AGLI INVESTIMENTI A FAMIGLIE E ISTITUZIONI SOCIALI PRIVATE	-	213	58	29	-	-	0	-	300
25-CONTRIBUTI AGLI INVESTIMENTI A ESTERO	-	369	275	-	-	-	-	-	645
26-ALTRI TRASFERIMENTI IN CONTO CAPITALE	29	4.769	439	2	6	-	0	-	5.245
31-ACQUISIZIONI DI ATTIVITA' FINANZIARIE	0	23.110	3.433	-	-	-	-	-	26.542
61-RIMBORSO PASSIVITA' FINANZIARIE	63	2.499	7.699	0	-	-	-	197.356	207.618
Totale complessivo	24.682	349.452	41.572	20.005	19.968	52.488	2.182	260.382	770.732

Tavola 2 - anno 2015– pagamenti per categoria e modalità di pagamento nel dettaglio – (valori assoluti – milioni di euro)

Categoria	01-ORDINI DI PAGARE- Erario	02-ORDINI DI PAGARE- Tesoreria	03-ORDINI DI PAGARE-Esterno	04-ORDINI DI ACCREDITAMENTO- Tesoreria	05-ORDINI DI ACCREDITAMENTO- Spesa secondaria del funzionario delegato	06-RUOLI DI SPESA FISSA-Stipendi	07-RUOLI DI SPESA FISSA-ALTRO	08-Note di imputazione	Totale complessivo
01-REDDITI DA LAVORO DIPENDENTE	1.671	16.314	878	12.298	673	54.479	639	-	86.953
02-CONSUMI INTERMEDI	659	2.241	2.883	1.853	3.602	474	9	-	11.722
03-IMPOSTE PAGATE SULLA PRODUZIONE	83	200	1	866	48	3.525	-	-	4.722
04-TRASFERIMENTI CORRENTI AD AMMINISTRAZIONI PUBBLICHE	17.371	233.095	3.051	3	624	4	-	-	254.147
05-TRASFERIMENTI CORRENTI A FAMIGLIE E ISTITUZIONI SOCIALI PRIVATE	12	14.905	2.619	805	87	-	917	-	19.345
06-TRASFERIMENTI CORRENTI A IMPRESE	23	5.685	1.208	-	68	-	17	-	7.001
07-TRASFERIMENTI CORRENTI A ESTERO	19	19	1.817	7	7	-	0	-	1.868
08-RISORSE PROPRIE UNIONE EUROPEA	-	16.785	-	-	-	-	-	-	16.785
09-INTERESSI PASSIVI E REDDITI DA CAPITALE	4	8.637	6.403	1	415	-	-	59.103	74.563
10-POSTE CORRETIVE E COMPENSATIVE	1.211	59.194	3.123	40	13.187	-	-	-	76.754
11-AMMORTAMENTI	366	-	-	-	-	-	-	-	366
12-ALTRE USCITE CORRENTI	44	488	132	29	145	-	0	-	838
21-INVESTIMENTI FISSI LORDI E ACQUISTI DI TERRENI	124	544	3.662	253	263	-	72	-	4.918
22-CONTRIBUTI AGLI INVESTIMENTI	26	18.116	709	5	0	-	17	-	18.873
23-CONTRIBUTI AGLI INVESTIMENTI AD IMPRESE	37	6.441	2.207	73	1.439	-	191	-	10.387
24-CONTRIBUTI AGLI INVESTIMENTI A FAMIGLIE E ISTITUZIONI SOCIALI PRIVATE	-	216	7	13	-	-	0	-	236
25-CONTRIBUTI AGLI INVESTIMENTI A ESTERO	0	4	347	-	-	-	-	-	351
26-ALTRI TRASFERIMENTI IN CONTO CAPITALE	46	2.948	520	0	0	-	-	-	3.514
31-ACQUISIZIONI DI ATTIVITA' FINANZIARIE	570	5.953	396	-	-	-	-	-	6.919
61-RIMBORSO PASSIVITA' FINANZIARIE	0	2.223	13.195	0	-	-	-	197.223	212.642
Totale complessivo	22.267	394.007	43.156	16.246	20.558	58.481	1.863	256.325	812.904

Tavola 3 - anno 2008- pagamenti per categoria e modalità di pagamento (distribuzione percentuale sul totale)

Categoria	01-ORDINI DI PAGARE- Erario	02-ORDINI DI PAGARE- Tesoreria	03-ORDINI DI PAGARE-Esterno	04-ORDINI DI ACCREDITAMENTO- Tesoreria	05-ORDINI DI ACCREDITAMENTO- Spesa secondaria del funzionario delegato	06-RUOLI DI SPESA FISSA-Stipendi	07-RUOLI DI SPESA FISSA-ALTRO	08-Note di imputazione	Totale complessivo
01-REDDITI DA LAVORO DIPENDENTE	0,0%	2,2%	0,5%	2,3%	0,2%	7,0%	0,1%	-	12,4%
02-CONSUMI INTERMEDI	0,0%	0,2%	0,7%	0,3%	0,2%	0,0%	0,1%	-	1,5%
03-IMPOSTE PAGATE SULLA PRODUZIONE	0,0%	0,0%	0,0%	0,2%	0,0%	0,5%	0,0%	-	0,7%
04-TRASFERIMENTI CORRENTI AD AMMINISTRAZIONI PUBBLICHE	1,5%	25,1%	1,4%	0,0%	0,6%	0,0%	-	-	28,6%
05-TRASFERIMENTI CORRENTI A FAMIGLIE E ISTITUZIONI SOCIALI PRIVATE	0,0%	0,0%	0,4%	0,0%	0,0%	-	0,2%	-	0,6%
06-TRASFERIMENTI CORRENTI A IMPRESE	0,0%	0,5%	0,1%	-	0,0%	-	0,0%	-	0,7%
07-TRASFERIMENTI CORRENTI A ESTERO	0,0%	0,0%	0,3%	0,0%	0,0%	-	0,0%	-	0,3%
08-RISORSE PROPRIE UNIONE EUROPEA	-	2,2%	-	-	-	-	-	-	2,2%
09-INTERESSI PASSIVI E REDDITI DA CAPITALE	0,0%	2,7%	0,9%	0,0%	0,1%	-	-	7,5%	11,2%
10-POSTE CORRETIVE E COMPENSATIVE	0,0%	6,1%	0,4%	0,0%	0,3%	-	-	-	6,8%
11-AMMORTAMENTI	0,0%	-	-	-	-	-	-	-	0,0%
12-ALTRE USCITE CORRENTI	0,0%	0,0%	0,0%	0,0%	0,0%	-	-	-	0,1%
21-INVESTIMENTI FISSI LORDI E ACQUISTI DI TERRENI	0,0%	0,1%	0,7%	0,0%	0,0%	-	0,0%	-	0,9%
22-CONTRIBUTI AGLI INVESTIMENTI	0,0%	3,3%	0,2%	0,0%	0,0%	-	0,0%	-	3,5%
23-CONTRIBUTI AGLI INVESTIMENTI AD IMPRESE	0,0%	0,8%	0,3%	0,0%	0,1%	-	0,1%	-	1,3%
24-CONTRIBUTI AGLI INVESTIMENTI A FAMIGLIE E ISTITUZIONI SOCIALI PRIVATE	0,0%	0,0%	0,0%	0,0%	-	-	0,0%	-	0,0%
25-CONTRIBUTI AGLI INVESTIMENTI A ESTERO	0,0%	0,0%	0,1%	-	-	-	-	-	0,1%
26-ALTRI TRASFERIMENTI IN CONTO CAPITALE	0,0%	1,3%	0,1%	0,0%	0,0%	-	0,0%	-	1,4%
31-ACQUISIZIONI DI ATTIVITA' FINANZIARIE	-	1,2%	0,0%	-	-	-	-	-	1,2%
61-RIMBORSO PASSIVITA' FINANZIARIE	-	1,4%	3,4%	0,0%	-	-	-	21,6%	26,4%
Totale complessivo	1,6%	47,3%	9,4%	2,9%	1,7%	7,5%	0,4%	29,1%	100,0%

Tavola 3 - anno 2009- pagamenti per categoria e modalità di pagamento (distribuzione percentuale sul totale)

Categoria	01-ORDINI DI PAGARE- Erario	02-ORDINI DI PAGARE- Tesoreria	03-ORDINI DI PAGARE-Esterno	04-ORDINI DI ACCREDITAMENTO- Tesoreria	05-ORDINI DI ACCREDITAMENTO- Spesa secondaria del funzionario delegato	06-RUOLI DI SPESA FISSA-Stipendi	07-RUOLI DI SPESA FISSA-ALTRO	08-Note di imputazione	Totale complessivo
01-REDDITI DA LAVORO DIPENDENTE	0,0%	2,4%	0,5%	2,4%	0,2%	7,0%	0,1%	-	12,6%
02-CONSUMI INTERMEDI	0,0%	0,3%	0,8%	0,4%	0,2%	0,0%	0,1%	-	1,9%
03-IMPOSTE PAGATE SULLA PRODUZIONE	0,0%	0,0%	0,0%	0,2%	0,0%	0,5%	0,0%	-	0,7%
04-TRASFERIMENTI CORRENTI AD AMMINISTRAZIONI PUBBLICHE	1,8%	27,3%	0,4%	0,0%	0,2%	0,0%	-	-	29,7%
05-TRASFERIMENTI CORRENTI A FAMIGLIE E ISTITUZIONI SOCIALI PRIVATE	0,0%	0,3%	0,4%	0,0%	0,0%	-	0,2%	-	0,9%
06-TRASFERIMENTI CORRENTI A IMPRESE	0,0%	0,4%	0,1%	0,0%	0,0%	-	0,0%	-	0,5%
07-TRASFERIMENTI CORRENTI A ESTERO	0,0%	0,0%	0,2%	0,0%	0,0%	-	0,0%	-	0,2%
08-RISORSE PROPRIE UNIONE EUROPEA	-	2,3%	-	-	-	-	-	-	2,3%
09-INTERESSI PASSIVI E REDDITI DA CAPITALE	0,0%	2,1%	0,8%	0,0%	0,1%	-	0,0%	7,5%	10,5%
10-POSTE CORRETIVE E COMPENSATIVE	0,0%	6,9%	0,4%	0,0%	0,3%	-	-	-	7,6%
11-AMMORTAMENTI	0,1%	-	-	-	-	-	-	-	0,1%
12-ALTRE USCITE CORRENTI	0,0%	0,0%	0,0%	0,0%	0,0%	-	-	-	0,1%
21-INVESTIMENTI FISSI LORDI E ACQUISTI DI TERRENI	0,0%	0,1%	0,6%	0,1%	0,0%	-	0,0%	-	0,8%
22-CONTRIBUTI AGLI INVESTIMENTI	0,1%	3,0%	0,2%	0,0%	0,0%	-	0,0%	-	3,3%
23-CONTRIBUTI AGLI INVESTIMENTI AD IMPRESE	0,0%	1,2%	0,3%	0,0%	0,2%	-	0,1%	-	1,7%
24-CONTRIBUTI AGLI INVESTIMENTI A FAMIGLIE E ISTITUZIONI SOCIALI PRIVATE	0,0%	0,0%	0,0%	0,0%	-	-	0,0%	-	0,0%
25-CONTRIBUTI AGLI INVESTIMENTI A ESTERO	0,0%	0,0%	0,1%	-	-	-	-	-	0,1%
26-ALTRI TRASFERIMENTI IN CONTO CAPITALE	0,0%	1,2%	0,1%	0,0%	0,0%	-	0,0%	-	1,4%
31-ACQUISIZIONI DI ATTIVITA' FINANZIARIE	0,0%	0,3%	0,0%	-	-	-	-	-	0,3%
61-RIMBORSO PASSIVITA' FINANZIARIE	-	0,5%	1,4%	0,0%	-	-	-	23,2%	25,2%
Totale complessivo	2,1%	48,3%	6,6%	3,2%	1,2%	7,4%	0,4%	30,8%	100,0%

Tavola 3 - anno 2010- pagamenti per categoria e modalità di pagamento (distribuzione percentuale sul totale)

Categoria	01-ORDINI DI PAGARE- Erario	02-ORDINI DI PAGARE- Tesoreria	03-ORDINI DI PAGARE-Esterno	04-ORDINI DI ACCREDITAMENTO- Tesoreria	05-ORDINI DI ACCREDITAMENTO- Spesa secondaria del funzionario delegato	06-RUOLI DI SPESA FISSA-Stipendi	07-RUOLI DI SPESA FISSA-ALTRO	08-Note di imputazione	Totale complessivo
01-REDDITI DA LAVORO DIPENDENTE	0,0%	2,4%	0,6%	2,4%	0,2%	6,9%	0,1%	-	12,6%
02-CONSUMI INTERMEDI	0,0%	0,2%	0,6%	0,3%	0,2%	0,0%	0,1%	-	1,4%
03-IMPOSTE PAGATE SULLA PRODUZIONE	0,0%	0,0%	0,0%	0,2%	0,0%	0,4%	0,0%	-	0,7%
04-TRASFERIMENTI CORRENTI AD AMMINISTRAZIONI PUBBLICHE	1,8%	27,0%	0,4%	0,0%	0,2%	0,0%	-	-	29,4%
05-TRASFERIMENTI CORRENTI A FAMIGLIE E ISTITUZIONI SOCIALI PRIVATE	0,0%	0,1%	0,4%	0,0%	0,0%	-	0,2%	-	0,7%
06-TRASFERIMENTI CORRENTI A IMPRESE	0,0%	0,5%	0,1%	-	0,0%	-	0,0%	-	0,6%
07-TRASFERIMENTI CORRENTI A ESTERO	0,0%	0,0%	0,2%	0,0%	0,0%	-	0,0%	-	0,2%
08-RISORSE PROPRIE UNIONE EUROPEA	-	2,2%	-	-	-	-	-	-	2,2%
09-INTERESSI PASSIVI E REDDITI DA CAPITALE	0,0%	1,9%	0,8%	0,0%	0,1%	-	0,0%	7,2%	10,0%
10-POSTE CORRETIVE E COMPENSATIVE	0,0%	6,5%	0,4%	0,0%	0,3%	-	-	-	7,2%
11-AMMORTAMENTI	0,0%	-	-	-	-	-	-	-	0,0%
12-ALTRE USCITE CORRENTI	0,0%	0,1%	0,0%	0,0%	0,0%	-	-	-	0,1%
21-INVESTIMENTI FISSI LORDI E ACQUISTI DI TERRENI	0,0%	0,2%	0,6%	0,0%	0,0%	-	0,0%	-	0,9%
22-CONTRIBUTI AGLI INVESTIMENTI	0,0%	2,9%	0,2%	0,0%	0,0%	-	0,0%	-	3,0%
23-CONTRIBUTI AGLI INVESTIMENTI AD IMPRESE	0,0%	1,1%	0,3%	0,0%	0,1%	-	0,1%	-	1,7%
24-CONTRIBUTI AGLI INVESTIMENTI A FAMIGLIE E ISTITUZIONI SOCIALI PRIVATE	0,0%	0,0%	0,0%	0,0%	0,0%	-	0,0%	-	0,0%
25-CONTRIBUTI AGLI INVESTIMENTI A ESTERO	0,0%	0,0%	0,1%	-	-	-	-	-	0,1%
26-ALTRI TRASFERIMENTI IN CONTO CAPITALE	0,0%	0,7%	0,1%	0,0%	0,0%	-	-	-	0,8%
31-ACQUISIZIONI DI ATTIVITA' FINANZIARIE	0,0%	0,9%	0,0%	-	-	-	-	-	1,0%
61-RIMBORSO PASSIVITA' FINANZIARIE	-	0,9%	1,3%	0,0%	-	-	-	25,2%	27,3%
Totale complessivo	2,0%	47,6%	6,2%	2,9%	1,2%	7,4%	0,4%	32,4%	100,0%

Tavola 3 - anno 2011- pagamenti per categoria e modalità di pagamento (distribuzione percentuale sul totale)

Categoria	01-ORDINI DI PAGARE- Erario	02-ORDINI DI PAGARE- Tesoreria	03-ORDINI DI PAGARE-Esterno	04-ORDINI DI ACCREDITAMENTO- Tesoreria	05-ORDINI DI ACCREDITAMENTO- Spesa secondaria del funzionario delegato	06-RUOLI DI SPESA FISSA-Stipendi	07-RUOLI DI SPESA FISSA-ALTRO	08-Note di imputazione	Totale complessivo
01-REDDITI DA LAVORO DIPENDENTE	0,2%	2,7%	0,3%	2,5%	0,1%	6,8%	0,1%	-	12,7%
02-CONSUMI INTERMEDI	0,0%	0,2%	0,6%	0,3%	0,3%	0,0%	0,1%	-	1,5%
03-IMPOSTE PAGATE SULLA PRODUZIONE	0,0%	0,0%	0,0%	0,2%	0,0%	0,4%	-	-	0,7%
04-TRASFERIMENTI CORRENTI AD AMMINISTRAZIONI PUBBLICHE	1,9%	28,7%	0,4%	0,0%	0,2%	0,0%	-	-	31,1%
05-TRASFERIMENTI CORRENTI A FAMIGLIE E ISTITUZIONI SOCIALI PRIVATE	0,0%	0,0%	0,4%	0,0%	0,0%	-	0,1%	-	0,6%
06-TRASFERIMENTI CORRENTI A IMPRESE	0,0%	0,5%	0,1%	-	0,0%	-	0,0%	-	0,7%
07-TRASFERIMENTI CORRENTI A ESTERO	0,0%	0,0%	0,2%	0,0%	0,0%	-	0,0%	-	0,3%
08-RISORSE PROPRIE UNIONE EUROPEA	-	2,4%	-	-	-	-	-	-	2,4%
09-INTERESSI PASSIVI E REDDITI DA CAPITALE	0,0%	2,0%	0,8%	0,0%	0,0%	-	-	7,5%	10,4%
10-POSTE CORRETIVE E COMPENSATIVE	0,0%	5,7%	0,5%	0,0%	0,2%	-	-	-	6,3%
11-AMMORTAMENTI	0,0%	-	-	-	-	-	-	-	0,0%
12-ALTRE USCITE CORRENTI	0,0%	0,1%	0,0%	0,0%	0,0%	-	-	-	0,1%
21-INVESTIMENTI FISSI LORDI E ACQUISTI DI TERRENI	0,0%	0,2%	0,6%	0,0%	0,0%	-	0,0%	-	0,9%
22-CONTRIBUTI AGLI INVESTIMENTI	0,0%	2,3%	0,2%	0,0%	0,0%	-	0,0%	-	2,6%
23-CONTRIBUTI AGLI INVESTIMENTI AD IMPRESE	0,0%	0,9%	0,3%	0,0%	0,2%	-	0,0%	-	1,4%
24-CONTRIBUTI AGLI INVESTIMENTI A FAMIGLIE E ISTITUZIONI SOCIALI PRIVATE	-	0,0%	0,0%	0,0%	0,0%	-	0,0%	-	0,0%
25-CONTRIBUTI AGLI INVESTIMENTI A ESTERO	0,0%	0,0%	0,1%	-	-	-	-	-	0,1%
26-ALTRI TRASFERIMENTI IN CONTO CAPITALE	0,0%	0,8%	0,1%	0,0%	0,0%	-	0,0%	-	0,9%
31-ACQUISIZIONI DI ATTIVITA' FINANZIARIE	0,0%	0,9%	0,0%	-	-	-	-	-	0,9%
61-RIMBORSO PASSIVITA' FINANZIARIE	0,3%	0,6%	2,4%	0,0%	-	-	-	23,1%	26,4%
Totale complessivo	2,5%	48,0%	7,0%	3,1%	1,1%	7,3%	0,4%	30,6%	100,0%

Tavola 3 - anno 2012- pagamenti per categoria e modalità di pagamento (distribuzione percentuale sul totale)

Categoria	01-ORDINI DI PAGARE- Erario	02-ORDINI DI PAGARE- Tesoreria	03-ORDINI DI PAGARE-Esterno	04-ORDINI DI ACCREDITAMENTO- Tesoreria	05-ORDINI DI ACCREDITAMENTO- Spesa secondaria del funzionario delegato	06-RUOLI DI SPESA FISSA-Stipendi	07-RUOLI DI SPESA FISSA-ALTRO	08-Note di imputazione	Totale complessivo
01-REDDITI DA LAVORO DIPENDENTE	0,2%	2,4%	0,2%	2,3%	0,1%	6,4%	0,1%	-	11,7%
02-CONSUMI INTERMEDI	0,0%	0,2%	0,6%	0,3%	0,2%	0,0%	0,0%	-	1,4%
03-IMPOSTE PAGATE SULLA PRODUZIONE	0,0%	0,0%	0,0%	0,2%	0,0%	0,4%	-	-	0,6%
04-TRASFERIMENTI CORRENTI AD AMMINISTRAZIONI PUBBLICHE	2,3%	27,6%	0,4%	0,0%	0,2%	0,0%	-	-	30,4%
05-TRASFERIMENTI CORRENTI A FAMIGLIE E ISTITUZIONI SOCIALI PRIVATE	0,0%	0,0%	0,3%	0,0%	0,0%	-	0,1%	-	0,6%
06-TRASFERIMENTI CORRENTI A IMPRESE	0,0%	0,6%	0,1%	-	0,0%	-	0,0%	-	0,8%
07-TRASFERIMENTI CORRENTI A ESTERO	0,0%	0,0%	0,2%	0,0%	0,0%	-	0,0%	-	0,2%
08-RISORSE PROPRIE UNIONE EUROPEA	-	2,2%	-	-	-	-	-	-	2,2%
09-INTERESSI PASSIVI E REDDITI DA CAPITALE	0,0%	1,7%	1,1%	0,0%	0,0%	-	-	8,1%	11,0%
10-POSTE CORRETIVE E COMPENSATIVE	0,0%	5,2%	0,4%	0,0%	0,1%	-	-	-	5,8%
11-AMMORTAMENTI	0,0%	-	-	-	-	-	-	-	0,0%
12-ALTRE USCITE CORRENTI	0,0%	0,1%	0,0%	0,0%	0,0%	-	-	-	0,1%
21-INVESTIMENTI FISSI LORDI E ACQUISTI DI TERRENI	0,0%	0,1%	0,5%	0,1%	0,0%	-	0,0%	-	0,8%
22-CONTRIBUTI AGU INVESTIMENTI	0,0%	2,3%	0,2%	0,0%	0,0%	-	0,0%	-	2,6%
23-CONTRIBUTI AGU INVESTIMENTI AD IMPRESE	0,0%	0,7%	0,2%	0,0%	0,2%	-	0,0%	-	1,2%
24-CONTRIBUTI AGU INVESTIMENTI A FAMIGLIE E ISTITUZIONI SOCIALI PRIVATE	0,0%	0,0%	0,0%	0,0%	0,0%	-	0,0%	-	0,0%
25-CONTRIBUTI AGU INVESTIMENTI A ESTERO	0,0%	0,0%	0,1%	-	-	-	-	-	0,1%
26-ALTRI TRASFERIMENTI IN CONTO CAPITALE	0,0%	0,7%	0,1%	0,0%	0,0%	-	-	-	0,7%
31-ACQUISIZIONI DI ATTIVITA' FINANZIARIE	0,0%	1,0%	0,0%	-	-	-	-	-	1,0%
61-RIMBORSO PASSIVITA' FINANZIARIE	0,1%	0,4%	2,3%	0,0%	-	-	-	25,9%	28,7%
Totale complessivo	2,7%	45,4%	6,9%	2,9%	0,9%	6,7%	0,4%	34,0%	100,0%

Tavola 3 - anno 2013- pagamenti per categoria e modalità di pagamento (distribuzione percentuale sul totale)

Categoria	01-ORDINI DI PAGARE- Erario	02-ORDINI DI PAGARE- Tesoreria	03-ORDINI DI PAGARE-Esterno	04-ORDINI DI ACCREDITAMENTO- Tesoreria	05-ORDINI DI ACCREDITAMENTO- Spesa secondaria del funzionario delegato	06-RUOLI DI SPESA FISSA-Stipendi	07-RUOLI DI SPESA FISSA-ALTRO	08-Note di imputazione	Totale complessivo
01-REDDITI DA LAVORO DIPENDENTE	0,2%	2,5%	0,1%	2,2%	0,1%	6,8%	0,1%	-	11,9%
02-CONSUMI INTERMEDI	0,0%	0,3%	0,5%	0,3%	0,5%	0,0%	0,0%	-	1,6%
03-IMPOSTE PAGATE SULLA PRODUZIONE	0,0%	0,0%	0,0%	0,2%	0,0%	0,4%	0,0%	-	0,6%
04-TRASFERIMENTI CORRENTI AD AMMINISTRAZIONI PUBBLICHE	2,4%	29,2%	0,4%	0,0%	0,1%	0,0%	-	-	32,1%
05-TRASFERIMENTI CORRENTI A FAMIGLIE E ISTITUZIONI SOCIALI PRIVATE	0,0%	0,0%	0,3%	0,0%	0,0%	-	0,1%	-	0,6%
06-TRASFERIMENTI CORRENTI A IMPRESE	0,0%	0,6%	0,2%	-	0,0%	-	0,0%	-	0,8%
07-TRASFERIMENTI CORRENTI A ESTERO	0,0%	0,0%	0,2%	0,0%	0,0%	-	0,0%	-	0,2%
08-RISORSE PROPRIE UNIONE EUROPEA	-	2,4%	-	-	-	-	-	-	2,4%
09-INTERESSI PASSIVI E REDDITI DA CAPITALE	0,0%	2,0%	0,8%	0,0%	0,0%	-	-	8,3%	11,2%
10-POSTE CORRETIVE E COMPENSATIVE	0,0%	4,6%	0,4%	0,0%	1,6%	-	-	-	6,7%
11-AMMORTAMENTI	0,0%	-	-	-	-	-	-	-	0,0%
12-ALTRE USCITE CORRENTI	0,0%	0,0%	0,0%	0,0%	0,0%	-	-	-	0,1%
21-INVESTIMENTI FISSI LORDI E ACQUISTI DI TERRENI	0,0%	0,1%	0,6%	0,1%	0,0%	-	0,0%	-	0,8%
22-CONTRIBUTI AGU INVESTIMENTI	0,0%	1,8%	0,2%	0,0%	0,0%	-	0,0%	-	2,0%
23-CONTRIBUTI AGU INVESTIMENTI AD IMPRESE	0,0%	0,8%	0,2%	0,0%	0,2%	-	0,0%	-	1,3%
24-CONTRIBUTI AGU INVESTIMENTI A FAMIGLIE E ISTITUZIONI SOCIALI PRIVATE	-	0,0%	0,0%	0,0%	0,0%	-	0,0%	-	0,0%
25-CONTRIBUTI AGU INVESTIMENTI A ESTERO	0,0%	0,1%	0,0%	-	-	-	-	-	0,1%
26-ALTRI TRASFERIMENTI IN CONTO CAPITALE	0,0%	0,6%	0,1%	-	0,0%	-	0,0%	-	0,7%
31-ACQUISIZIONI DI ATTIVITA' FINANZIARIE	0,0%	2,7%	0,7%	-	-	-	-	-	3,4%
61-RIMBORSO PASSIVITA' FINANZIARIE	-	0,3%	1,8%	0,0%	-	-	-	21,2%	23,4%
Totale complessivo	2,8%	48,3%	6,5%	2,8%	2,6%	7,2%	0,3%	29,6%	100,0%

Tavola 3 - anno 2014- pagamenti per categoria e modalità di pagamento (distribuzione percentuale sul totale)

Categoria	01-ORDINI DI PAGARE- Erario	02-ORDINI DI PAGARE- Tesoreria	03-ORDINI DI PAGARE-Esterno	04-ORDINI DI ACCREDITAMENTO- Tesoreria	05-ORDINI DI ACCREDITAMENTO- Spesa secondaria del funzionario delegato	06-RUOLI DI SPESA FISSA-Stipendi	07-RUOLI DI SPESA FISSA-ALTRO	08-Note di imputazione	Totale complessivo
01-REDDITI DA LAVORO DIPENDENTE	0,2%	2,4%	0,1%	2,0%	0,1%	6,4%	0,1%	-	11,2%
02-CONSUMI INTERMEDI	0,1%	0,3%	0,4%	0,3%	0,5%	0,0%	0,0%	-	1,5%
03-IMPOSTE PAGATE SULLA PRODUZIONE	0,0%	0,0%	0,0%	0,2%	0,0%	0,4%	0,0%	-	0,6%
04-TRASFERIMENTI CORRENTI AD AMMINISTRAZIONI PUBBLICHE	2,5%	27,5%	0,4%	0,0%	0,1%	0,0%	-	-	30,6%
05-TRASFERIMENTI CORRENTI A FAMIGLIE E ISTITUZIONI SOCIALI PRIVATE	0,0%	0,1%	0,3%	0,0%	0,0%	-	0,1%	-	0,7%
06-TRASFERIMENTI CORRENTI A IMPRESE	0,0%	0,5%	0,1%	-	0,0%	-	0,0%	-	0,7%
07-TRASFERIMENTI CORRENTI A ESTERO	0,0%	0,0%	0,2%	0,0%	0,0%	-	0,0%	-	0,2%
08-RISORSE PROPRIE UNIONE EUROPEA	-	2,3%	-	-	-	-	-	-	2,3%
09-INTERESSI PASSIVI E REDDITI DA CAPITALE	0,0%	1,4%	0,8%	0,0%	0,1%	-	-	8,2%	10,5%
10-POSTE CORRETIVE E COMPENSATIVE	0,3%	4,5%	0,5%	0,0%	1,6%	-	-	-	7,0%
11-AMMORTAMENTI	0,0%	-	-	-	-	-	-	-	0,0%
12-ALTRE USCITE CORRENTI	0,0%	0,0%	0,0%	0,0%	0,0%	-	0,0%	-	0,1%
21-INVESTIMENTI FISSI LORDI E ACQUISTI DI TERRENI	0,0%	0,1%	0,5%	0,1%	0,0%	-	0,0%	-	0,7%
22-CONTRIBUTI AGLI INVESTIMENTI	0,0%	1,6%	0,1%	0,0%	0,0%	-	0,0%	-	1,7%
23-CONTRIBUTI AGLI INVESTIMENTI AD IMPRESE	0,0%	0,6%	0,2%	0,0%	0,2%	-	0,0%	-	1,1%
24-CONTRIBUTI AGLI INVESTIMENTI A FAMIGLIE E ISTITUZIONI SOCIALI PRIVATE	-	0,0%	0,0%	0,0%	-	-	0,0%	-	0,0%
25-CONTRIBUTI AGLI INVESTIMENTI A ESTERO	-	0,0%	0,0%	-	-	-	-	-	0,1%
26-ALTRI TRASFERIMENTI IN CONTO CAPITALE	0,0%	0,6%	0,1%	0,0%	0,0%	-	0,0%	-	0,7%
31-ACQUISIZIONI DI ATTIVITA' FINANZIARIE	0,0%	3,0%	0,4%	-	-	-	-	-	3,4%
61-RIMBORSO PASSIVITA' FINANZIARIE	0,0%	0,3%	1,0%	0,0%	-	-	-	25,6%	26,9%
Totale complessivo	3,2%	45,3%	5,4%	2,6%	2,6%	6,8%	0,3%	33,8%	100,0%

Tavola 3 - anno 2015- pagamenti per categoria e modalità di pagamento (distribuzione percentuale sul totale)

Categoria	01-ORDINI DI PAGARE- Erario	02-ORDINI DI PAGARE- Tesoreria	03-ORDINI DI PAGARE-Esterno	04-ORDINI DI ACCREDITAMENTO- Tesoreria	05-ORDINI DI ACCREDITAMENTO- Spesa secondaria del funzionario delegato	06-RUOLI DI SPESA FISSA-Stipendi	07-RUOLI DI SPESA FISSA-ALTRO	08-Note di imputazione	Totale complessivo
01-REDDITI DA LAVORO DIPENDENTE	0,2%	2,0%	0,1%	1,5%	0,1%	6,7%	0,1%	-	10,7%
02-CONSUMI INTERMEDI	0,1%	0,3%	0,4%	0,2%	0,4%	0,1%	0,0%	-	1,4%
03-IMPOSTE PAGATE SULLA PRODUZIONE	0,0%	0,0%	0,0%	0,1%	0,0%	0,4%	-	-	0,6%
04-TRASFERIMENTI CORRENTI AD AMMINISTRAZIONI PUBBLICHE	2,1%	28,7%	0,4%	0,0%	0,1%	0,0%	-	-	31,3%
05-TRASFERIMENTI CORRENTI A FAMIGLIE E ISTITUZIONI SOCIALI PRIVATE	0,0%	1,8%	0,3%	0,1%	0,0%	-	0,1%	-	2,4%
06-TRASFERIMENTI CORRENTI A IMPRESE	0,0%	0,7%	0,1%	-	0,0%	-	0,0%	-	0,9%
07-TRASFERIMENTI CORRENTI A ESTERO	0,0%	0,0%	0,2%	0,0%	0,0%	-	0,0%	-	0,2%
08-RISORSE PROPRIE UNIONE EUROPEA	-	2,1%	-	-	-	-	-	-	2,1%
09-INTERESSI PASSIVI E REDDITI DA CAPITALE	0,0%	1,1%	0,8%	0,0%	0,1%	-	-	7,3%	9,2%
10-POSTE CORRETIVE E COMPENSATIVE	0,1%	7,3%	0,4%	0,0%	1,6%	-	-	-	9,4%
11-AMMORTAMENTI	0,0%	-	-	-	-	-	-	-	0,0%
12-ALTRE USCITE CORRENTI	0,0%	0,1%	0,0%	0,0%	0,0%	-	0,0%	-	0,1%
21-INVESTIMENTI FISSI LORDI E ACQUISTI DI TERRENI	0,0%	0,1%	0,5%	0,0%	0,0%	-	0,0%	-	0,6%
22-CONTRIBUTI AGLI INVESTIMENTI	0,0%	2,2%	0,1%	0,0%	0,0%	-	0,0%	-	2,3%
23-CONTRIBUTI AGLI INVESTIMENTI AD IMPRESE	0,0%	0,8%	0,3%	0,0%	0,2%	-	0,0%	-	1,3%
24-CONTRIBUTI AGLI INVESTIMENTI A FAMIGLIE E ISTITUZIONI SOCIALI PRIVATE	-	0,0%	0,0%	0,0%	-	-	0,0%	-	0,0%
25-CONTRIBUTI AGLI INVESTIMENTI A ESTERO	0,0%	0,0%	0,0%	-	-	-	-	-	0,0%
26-ALTRI TRASFERIMENTI IN CONTO CAPITALE	0,0%	0,4%	0,1%	0,0%	0,0%	-	-	-	0,4%
31-ACQUISIZIONI DI ATTIVITA' FINANZIARIE	0,1%	0,7%	0,0%	-	-	-	-	-	0,9%
61-RIMBORSO PASSIVITA' FINANZIARIE	0,0%	0,3%	1,6%	0,0%	-	-	-	24,3%	26,2%
Totale complessivo	2,7%	48,5%	5,3%	2,0%	2,5%	7,2%	0,2%	31,5%	100,0%

Tavola 4 - anno 2008 - pagamenti per modalità di pagamento (distribuzione percentuale di riga)

Categoria	01-ORDINI DI PAGARE- Erario	02-ORDINI DI PAGARE- Tesoreria	03-ORDINI DI PAGARE-Esterno	04-ORDINI DI ACCREDITAMENTO- Tesoreria	05-ORDINI DI ACCREDITAMENTO- Spesa secondaria del funzionario delegato	06-RUOLI DI SPESA FISSA-Stipendi	07-RUOLI DI SPESA FISSA-ALTRO	08-Note di imputazione	Totale complessivo
01-REDDITI DA LAVORO DIPENDENTE	0,2%	18,1%	3,8%	18,6%	1,5%	57,0%	0,9%	-	100,0%
02-CONSUMI INTERMEDI	1,4%	10,2%	46,0%	21,1%	15,5%	1,5%	4,3%	-	100,0%
03-IMPOSTE PAGATE SULLA PRODUZIONE	0,0%	4,9%	0,0%	26,5%	1,8%	66,8%	0,0%	-	100,0%
04-TRASFERIMENTI CORRENTI AD AMMINISTRAZIONI PUBBLICHE	5,2%	88,0%	4,8%	0,0%	2,0%	0,0%	-	-	100,0%
05-TRASFERIMENTI CORRENTI A FAMIGLIE E ISTITUZIONI SOCIALI PRIVATE	0,0%	7,6%	57,3%	4,3%	6,1%	-	24,6%	-	100,0%
06-TRASFERIMENTI CORRENTI A IMPRESSE	0,1%	81,7%	15,4%	-	0,5%	-	2,3%	-	100,0%
07-TRASFERIMENTI CORRENTI A ESTERO	0,0%	1,2%	98,5%	0,0%	0,0%	-	0,1%	-	100,0%
08-RISORSE PROPRIE UNIONE EUROPEA	-	100,0%	-	-	-	-	-	-	100,0%
09-INTERESSI PASSIVI E REDDITI DA CAPITALE	0,3%	23,9%	7,9%	0,0%	1,1%	-	-	66,9%	100,0%
10-POSTE CORRETIVE E COMPENSATIVE	0,2%	89,4%	5,5%	0,1%	4,9%	-	-	-	100,0%
11-AMMORTAMENTI	100,0%	-	-	-	-	-	-	-	100,0%
12-ALTRE USCITE CORRENTI	4,3%	54,8%	24,6%	4,1%	12,1%	-	-	-	100,0%
21-INVESTIMENTI FISSI LORDI E ACQUISTI DI TERRENI	0,5%	10,6%	80,2%	4,3%	3,2%	-	1,1%	-	100,0%
22-CONTRIBUTI AGU INVESTIMENTI	0,0%	94,4%	5,3%	0,0%	0,0%	-	0,3%	-	100,0%
23-CONTRIBUTI AGU INVESTIMENTI AD IMPRESSE	0,7%	61,0%	22,0%	0,5%	9,7%	-	6,1%	-	100,0%
24-CONTRIBUTI AGU INVESTIMENTI A FAMIGLIE E ISTITUZIONI SOCIALI PRIVATE	0,0%	2,2%	21,2%	76,6%	-	-	0,0%	-	100,0%
25-CONTRIBUTI AGU INVESTIMENTI A ESTERO	0,0%	0,3%	99,7%	-	-	-	-	-	100,0%
26-ALTRI TRASFERIMENTI IN CONTO CAPITALE	0,2%	93,4%	6,2%	0,1%	0,2%	-	0,0%	-	100,0%
31-ACQUISIZIONI DI ATTIVITA' FINANZIARIE	-	99,1%	0,9%	-	-	-	-	-	100,0%
61-RIMBORSO PASSIVITA' FINANZIARIE	-	5,2%	13,0%	0,0%	-	-	-	81,8%	100,0%
Totale complessivo	1,6%	47,3%	9,4%	2,9%	1,7%	7,5%	0,4%	29,1%	100,0%

Tavola 4 - anno 2009 - pagamenti per modalità di pagamento (distribuzione percentuale di riga)

Categoria	01-ORDINI DI PAGARE- Erario	02-ORDINI DI PAGARE- Tesoreria	03-ORDINI DI PAGARE-Esterno	04-ORDINI DI ACCREDITAMENTO- Tesoreria	05-ORDINI DI ACCREDITAMENTO- Spesa secondaria del funzionario delegato	06-RUOLI DI SPESA FISSA-Stipendi	07-RUOLI DI SPESA FISSA-ALTRO	08-Note di imputazione	Totale complessivo
01-REDDITI DA LAVORO DIPENDENTE	0,1%	18,8%	4,0%	19,4%	1,5%	55,3%	0,8%	-	100,0%
02-CONSUMI INTERMEDI	1,1%	16,1%	42,5%	23,0%	12,9%	1,0%	3,4%	-	100,0%
03-IMPOSTE PAGATE SULLA PRODUZIONE	0,0%	4,6%	0,0%	27,6%	2,0%	65,8%	0,0%	-	100,0%
04-TRASFERIMENTI CORRENTI AD AMMINISTRAZIONI PUBBLICHE	6,1%	91,9%	1,4%	0,0%	0,5%	0,0%	-	-	100,0%
05-TRASFERIMENTI CORRENTI A FAMIGLIE E ISTITUZIONI SOCIALI PRIVATE	0,0%	35,8%	41,6%	3,3%	2,4%	-	16,9%	-	100,0%
06-TRASFERIMENTI CORRENTI A IMPRESSE	0,4%	71,1%	24,6%	0,0%	1,0%	-	3,0%	-	100,0%
07-TRASFERIMENTI CORRENTI A ESTERO	0,0%	1,1%	98,5%	0,0%	0,1%	-	0,2%	-	100,0%
08-RISORSE PROPRIE UNIONE EUROPEA	-	100,0%	-	-	-	-	-	-	100,0%
09-INTERESSI PASSIVI E REDDITI DA CAPITALE	0,2%	19,7%	7,4%	0,0%	0,8%	-	0,0%	72,0%	100,0%
10-POSTE CORRETIVE E COMPENSATIVE	0,2%	90,7%	5,6%	0,1%	3,5%	-	-	-	100,0%
11-AMMORTAMENTI	100,0%	-	-	-	-	-	-	-	100,0%
12-ALTRE USCITE CORRENTI	13,3%	38,7%	30,9%	13,3%	3,7%	-	-	-	100,0%
21-INVESTIMENTI FISSI LORDI E ACQUISTI DI TERRENI	0,6%	9,2%	77,2%	7,5%	4,4%	-	1,2%	-	100,0%
22-CONTRIBUTI AGU INVESTIMENTI	3,1%	90,8%	5,8%	0,0%	0,0%	-	0,2%	-	100,0%
23-CONTRIBUTI AGU INVESTIMENTI AD IMPRESSE	0,3%	67,1%	19,3%	1,0%	9,0%	-	3,4%	-	100,0%
24-CONTRIBUTI AGU INVESTIMENTI A FAMIGLIE E ISTITUZIONI SOCIALI PRIVATE	0,0%	2,4%	16,0%	81,6%	-	-	0,0%	-	100,0%
25-CONTRIBUTI AGU INVESTIMENTI A ESTERO	0,0%	0,0%	100,0%	-	-	-	-	-	100,0%
26-ALTRI TRASFERIMENTI IN CONTO CAPITALE	0,6%	89,3%	9,8%	0,0%	0,3%	-	0,0%	-	100,0%
31-ACQUISIZIONI DI ATTIVITA' FINANZIARIE	0,0%	96,6%	3,4%	-	-	-	-	-	100,0%
61-RIMBORSO PASSIVITA' FINANZIARIE	-	2,0%	5,7%	0,0%	-	-	-	92,3%	100,0%
Totale complessivo	2,1%	48,3%	6,6%	3,2%	1,2%	7,4%	0,4%	30,8%	100,0%

Tavola 4 - anno 2010 - pagamenti per modalità di pagamento (distribuzione percentuale di riga)

Categoria	01-ORDINI DI PAGARE- Erario	02-ORDINI DI PAGARE- Tesoreria	03-ORDINI DI PAGARE-Esterno	04-ORDINI DI ACCREDITAMENTO- Tesoreria	05-ORDINI DI ACCREDITAMENTO- Spesa secondaria del funzionario delegato	06-RUOLI DI SPESA FISSA-Stipendi	07-RUOLI DI SPESA FISSA-ALTRO	08-Note di imputazione	Totale complessivo
01-REDDITI DA LAVORO DIPENDENTE	0,3%	19,3%	4,6%	18,9%	1,3%	54,6%	1,0%	-	100,0%
02-CONSUMI INTERMEDI	2,0%	15,6%	44,1%	18,3%	14,1%	1,5%	4,4%	-	100,0%
03-IMPOSTE PAGATE SULLA PRODUZIONE	0,2%	4,9%	0,0%	27,1%	1,7%	65,7%	0,5%	-	100,0%
04-TRASFERIMENTI CORRENTI AD AMMINISTRAZIONI PUBBLICHE	6,2%	91,7%	1,5%	0,0%	0,7%	0,0%	-	-	100,0%
05-TRASFERIMENTI CORRENTI A FAMIGLIE E ISTITUZIONI SOCIALI PRIVATE	0,1%	10,2%	60,0%	4,4%	2,2%	-	23,0%	-	100,0%
06-TRASFERIMENTI CORRENTI A IMPRESE	0,2%	80,9%	15,9%	-	0,5%	-	2,5%	-	100,0%
07-TRASFERIMENTI CORRENTI A ESTERO	0,0%	0,9%	98,8%	0,0%	0,1%	-	0,1%	-	100,0%
08-RISORSE PROPRIE UNIONE EUROPEA	-	100,0%	-	-	-	-	-	-	100,0%
09-INTERESSI PASSIVI E REDDITI DA CAPITALE	0,0%	18,9%	8,3%	0,0%	0,6%	-	0,0%	72,2%	100,0%
10-POSTE CORRETIVE E COMPENSATIVE	0,1%	89,6%	5,4%	0,1%	4,8%	-	-	-	100,0%
11-AMMORTAMENTI	100,0%	-	-	-	-	-	-	-	100,0%
12-ALTRE USCITE CORRENTI	2,0%	77,7%	12,3%	3,4%	4,5%	-	-	-	100,0%
21-INVESTIMENTI FISSI LORDI E ACQUISTI DI TERRENI	0,5%	22,0%	69,7%	2,8%	3,9%	-	1,2%	-	100,0%
22-CONTRIBUTI AGLI INVESTIMENTI	0,0%	94,5%	5,1%	0,1%	0,1%	-	0,2%	-	100,0%
23-CONTRIBUTI AGLI INVESTIMENTI AD IMPRESE	2,0%	65,8%	20,3%	0,2%	8,3%	-	3,3%	-	100,0%
24-CONTRIBUTI AGLI INVESTIMENTI A FAMIGLIE E ISTITUZIONI SOCIALI PRIVATE	0,0%	12,2%	24,9%	60,8%	2,0%	-	0,0%	-	100,0%
25-CONTRIBUTI AGLI INVESTIMENTI A ESTERO	0,0%	13,9%	86,1%	-	-	-	-	-	100,0%
26-ALTRI TRASFERIMENTI IN CONTO CAPITALE	4,2%	85,5%	10,1%	0,1%	0,2%	-	-	-	100,0%
31-ACQUISIZIONI DI ATTIVITA' FINANZIARIE	0,3%	98,4%	1,3%	-	-	-	-	-	100,0%
61-RIMBORSO PASSIVITA' FINANZIARIE	-	3,2%	4,7%	0,0%	-	-	-	92,2%	100,0%
Totale complessivo	2,0%	47,6%	6,2%	2,9%	1,2%	7,4%	0,4%	32,4%	100,0%

Tavola 4 - anno 2011 - pagamenti per modalità di pagamento (distribuzione percentuale di riga)

Categoria	01-ORDINI DI PAGARE- Erario	02-ORDINI DI PAGARE- Tesoreria	03-ORDINI DI PAGARE-Esterno	04-ORDINI DI ACCREDITAMENTO- Tesoreria	05-ORDINI DI ACCREDITAMENTO- Spesa secondaria del funzionario delegato	06-RUOLI DI SPESA FISSA-Stipendi	07-RUOLI DI SPESA FISSA-ALTRO	08-Note di imputazione	Totale complessivo
01-REDDITI DA LAVORO DIPENDENTE	1,9%	21,0%	2,2%	19,3%	1,1%	53,7%	0,7%	-	100,0%
02-CONSUMI INTERMEDI	1,9%	14,7%	41,6%	20,2%	16,7%	1,3%	3,6%	-	100,0%
03-IMPOSTE PAGATE SULLA PRODUZIONE	0,5%	5,4%	0,0%	27,7%	1,4%	65,0%	-	-	100,0%
04-TRASFERIMENTI CORRENTI AD AMMINISTRAZIONI PUBBLICHE	6,0%	92,1%	1,3%	0,0%	0,6%	0,0%	-	-	100,0%
05-TRASFERIMENTI CORRENTI A FAMIGLIE E ISTITUZIONI SOCIALI PRIVATE	0,1%	5,5%	64,7%	3,6%	1,9%	-	24,2%	-	100,0%
06-TRASFERIMENTI CORRENTI A IMPRESE	0,2%	77,0%	14,6%	-	5,9%	-	2,3%	-	100,0%
07-TRASFERIMENTI CORRENTI A ESTERO	0,0%	1,0%	98,5%	0,3%	0,1%	-	0,1%	-	100,0%
08-RISORSE PROPRIE UNIONE EUROPEA	-	100,0%	-	-	-	-	-	-	100,0%
09-INTERESSI PASSIVI E REDDITI DA CAPITALE	0,0%	19,6%	7,6%	0,0%	0,4%	-	-	72,3%	100,0%
10-POSTE CORRETIVE E COMPENSATIVE	0,2%	89,8%	7,3%	0,1%	2,7%	-	-	-	100,0%
11-AMMORTAMENTI	100,0%	-	-	-	-	-	-	-	100,0%
12-ALTRE USCITE CORRENTI	6,1%	64,9%	17,3%	4,6%	7,0%	-	-	-	100,0%
21-INVESTIMENTI FISSI LORDI E ACQUISTI DI TERRENI	0,4%	20,7%	68,9%	5,1%	3,8%	-	1,1%	-	100,0%
22-CONTRIBUTI AGLI INVESTIMENTI	0,0%	90,1%	8,9%	0,7%	0,0%	-	0,2%	-	100,0%
23-CONTRIBUTI AGLI INVESTIMENTI AD IMPRESE	0,0%	62,7%	20,3%	0,2%	13,3%	-	3,6%	-	100,0%
24-CONTRIBUTI AGLI INVESTIMENTI A FAMIGLIE E ISTITUZIONI SOCIALI PRIVATE	-	22,5%	12,0%	65,4%	0,1%	-	0,0%	-	100,0%
25-CONTRIBUTI AGLI INVESTIMENTI A ESTERO	0,0%	26,5%	73,5%	-	-	-	-	-	100,0%
26-ALTRI TRASFERIMENTI IN CONTO CAPITALE	1,7%	90,1%	7,8%	0,0%	0,3%	-	0,0%	-	100,0%
31-ACQUISIZIONI DI ATTIVITA' FINANZIARIE	0,4%	97,8%	1,8%	-	-	-	-	-	100,0%
61-RIMBORSO PASSIVITA' FINANZIARIE	1,2%	2,4%	9,0%	0,0%	-	-	-	87,4%	100,0%
Totale complessivo	2,5%	48,0%	7,0%	3,1%	1,1%	7,3%	0,4%	30,6%	100,0%

Tavola 4 - anno 2012 - pagamenti per modalità di pagamento (distribuzione percentuale di riga)

Categoria	01-ORDINI DI PAGARE- Erario	02-ORDINI DI PAGARE- Tesoreria	03-ORDINI DI PAGARE-Esterno	04-ORDINI DI ACCREDITAMENTO- Tesoreria	05-ORDINI DI ACCREDITAMENTO- Spesa secondaria del funzionario delegato	06-RUOLI DI SPESA FISSA-Stipendi	07-RUOLI DI SPESA FISSA-ALTRO	08-Note di imputazione	Totale complessivo
01-REDDITI DA LAVORO DIPENDENTE	1,6%	20,7%	2,1%	19,6%	1,0%	54,4%	0,8%	-	100,0%
02-CONSUMI INTERMEDI	1,6%	15,7%	41,4%	22,8%	14,6%	1,1%	2,9%	-	100,0%
03-IMPOSTE PAGATE SULLA PRODUZIONE	1,5%	3,9%	0,0%	27,6%	1,3%	65,7%	-	-	100,0%
04-TRASFERIMENTI CORRENTI AD AMMINISTRAZIONI PUBBLICHE	7,4%	90,7%	1,3%	0,0%	0,6%	0,0%	-	-	100,0%
05-TRASFERIMENTI CORRENTI A FAMIGLIE E ISTITUZIONI SOCIALI PRIVATE	2,3%	6,4%	60,0%	3,6%	1,8%	-	25,9%	-	100,0%
06-TRASFERIMENTI CORRENTI A IMPRESE	0,1%	79,1%	13,4%	-	5,6%	-	1,8%	-	100,0%
07-TRASFERIMENTI CORRENTI A ESTERO	0,1%	6,9%	92,4%	0,4%	0,1%	-	0,0%	-	100,0%
08-RISORSE PROPRIE UNIONE EUROPEA	-	100,0%	-	-	-	-	-	-	100,0%
09-INTERESSI PASSIVI E REDDITI DA CAPITALE	0,0%	15,9%	9,9%	0,0%	0,2%	-	-	74,0%	100,0%
10-POSTE CORRETIVE E COMPENSATIVE	0,6%	89,6%	7,7%	0,1%	2,0%	-	-	-	100,0%
11-AMMORTAMENTI	100,0%	-	-	-	-	-	-	-	100,0%
12-ALTRE USCITE CORRENTI	3,1%	69,1%	19,6%	6,0%	2,2%	-	-	-	100,0%
21-INVESTIMENTI FISSI LORDI E ACQUISTI DI TERRENI	3,0%	12,6%	69,0%	10,7%	3,5%	-	1,2%	-	100,0%
22-CONTRIBUTI AGU INVESTIMENTI	0,1%	90,6%	8,8%	0,3%	0,0%	-	0,2%	-	100,0%
23-CONTRIBUTI AGU INVESTIMENTI AD IMPRESE	4,3%	56,8%	20,5%	0,2%	14,9%	-	3,3%	-	100,0%
24-CONTRIBUTI AGU INVESTIMENTI A FAMIGLIE E ISTITUZIONI SOCIALI PRIVATE	0,0%	11,8%	28,5%	59,6%	0,1%	-	0,0%	-	100,0%
25-CONTRIBUTI AGU INVESTIMENTI A ESTERO	0,0%	35,1%	64,9%	-	-	-	-	-	100,0%
26-ALTRI TRASFERIMENTI IN CONTO CAPITALE	0,1%	90,1%	9,5%	0,0%	0,3%	-	-	-	100,0%
31-ACQUISIZIONI DI ATTIVITA' FINANZIARIE	0,1%	99,0%	1,0%	-	-	-	-	-	100,0%
61-RIMBORSO PASSIVITA' FINANZIARIE	0,2%	1,5%	8,0%	0,0%	-	-	-	90,3%	100,0%
Totale complessivo	2,7%	45,4%	6,9%	2,9%	0,9%	6,7%	0,4%	34,0%	100,0%

Tavola 4 - anno 2013 - pagamenti per modalità di pagamento (distribuzione percentuale di riga)

Categoria	01-ORDINI DI PAGARE- Erario	02-ORDINI DI PAGARE- Tesoreria	03-ORDINI DI PAGARE-Esterno	04-ORDINI DI ACCREDITAMENTO- Tesoreria	05-ORDINI DI ACCREDITAMENTO- Spesa secondaria del funzionario delegato	06-RUOLI DI SPESA FISSA-Stipendi	07-RUOLI DI SPESA FISSA-ALTRO	08-Note di imputazione	Totale complessivo
01-REDDITI DA LAVORO DIPENDENTE	1,8%	20,6%	1,1%	18,3%	0,8%	56,6%	0,8%	-	100,0%
02-CONSUMI INTERMEDI	1,5%	19,8%	29,6%	18,4%	29,2%	1,0%	0,4%	-	100,0%
03-IMPOSTE PAGATE SULLA PRODUZIONE	1,4%	4,4%	0,0%	25,3%	1,0%	68,0%	0,0%	-	100,0%
04-TRASFERIMENTI CORRENTI AD AMMINISTRAZIONI PUBBLICHE	7,5%	91,0%	1,2%	0,0%	0,3%	0,0%	-	-	100,0%
05-TRASFERIMENTI CORRENTI A FAMIGLIE E ISTITUZIONI SOCIALI PRIVATE	0,1%	5,9%	59,6%	6,4%	2,0%	-	26,0%	-	100,0%
06-TRASFERIMENTI CORRENTI A IMPRESE	0,2%	76,7%	19,8%	-	1,4%	-	1,8%	-	100,0%
07-TRASFERIMENTI CORRENTI A ESTERO	0,0%	1,0%	98,5%	0,3%	0,1%	-	0,0%	-	100,0%
08-RISORSE PROPRIE UNIONE EUROPEA	-	100,0%	-	-	-	-	-	-	100,0%
09-INTERESSI PASSIVI E REDDITI DA CAPITALE	0,0%	18,3%	7,0%	0,0%	0,2%	-	-	74,5%	100,0%
10-POSTE CORRETIVE E COMPENSATIVE	0,5%	69,4%	6,6%	0,1%	23,4%	-	-	-	100,0%
11-AMMORTAMENTI	100,0%	-	-	-	-	-	-	-	100,0%
12-ALTRE USCITE CORRENTI	34,1%	32,6%	12,7%	3,1%	17,6%	-	-	-	100,0%
21-INVESTIMENTI FISSI LORDI E ACQUISTI DI TERRENI	0,3%	12,1%	74,8%	7,1%	4,5%	-	1,2%	-	100,0%
22-CONTRIBUTI AGU INVESTIMENTI	0,0%	91,4%	8,3%	0,0%	0,0%	-	0,2%	-	100,0%
23-CONTRIBUTI AGU INVESTIMENTI AD IMPRESE	0,7%	63,2%	16,4%	0,3%	16,7%	-	2,7%	-	100,0%
24-CONTRIBUTI AGU INVESTIMENTI A FAMIGLIE E ISTITUZIONI SOCIALI PRIVATE	-	12,9%	59,9%	27,1%	0,0%	-	0,0%	-	100,0%
25-CONTRIBUTI AGU INVESTIMENTI A ESTERO	13,1%	52,7%	34,2%	-	-	-	-	-	100,0%
26-ALTRI TRASFERIMENTI IN CONTO CAPITALE	1,9%	89,4%	8,6%	-	0,1%	-	0,0%	-	100,0%
31-ACQUISIZIONI DI ATTIVITA' FINANZIARIE	0,0%	79,8%	20,2%	-	-	-	-	-	100,0%
61-RIMBORSO PASSIVITA' FINANZIARIE	-	1,3%	7,8%	0,0%	-	-	-	90,9%	100,0%
Totale complessivo	2,8%	48,3%	6,5%	2,8%	2,6%	7,2%	0,3%	29,6%	100,0%

Tavola 4 - anno 2014 - pagamenti per modalità di pagamento (distribuzione percentuale di riga)

Categoria	01-ORDINI DI PAGARE- Erario	02-ORDINI DI PAGARE- Tesoreria	03-ORDINI DI PAGARE-Esterno	04-ORDINI DI ACCREDITAMENTO- Tesoreria	05-ORDINI DI ACCREDITAMENTO- Spesa secondaria del funzionario delegato	06-RUOLI DI SPESA FISSA-Stipendi	07-RUOLI DI SPESA FISSA-ALTRO	08-Note di imputazione	Totale complessivo
01-REDDITI DA LAVORO DIPENDENTE	1,4%	21,0%	1,1%	18,0%	0,8%	56,9%	0,8%	-	100,0%
02-CONSUMI INTERMEDI	4,3%	18,2%	29,3%	16,9%	30,1%	0,9%	0,3%	-	100,0%
03-IMPOSTE PAGATE SULLA PRODUZIONE	0,6%	4,4%	0,0%	26,0%	1,0%	68,0%	0,0%	-	100,0%
04-TRASFERIMENTI CORRENTI AD AMMINISTRAZIONI PUBBLICHE	8,3%	90,0%	1,3%	0,1%	0,4%	0,0%	-	-	100,0%
05-TRASFERIMENTI CORRENTI A FAMIGLIE E ISTITUZIONI SOCIALI PRIVATE	0,4%	17,8%	51,3%	7,2%	1,7%	-	21,5%	-	100,0%
06-TRASFERIMENTI CORRENTI A IMPRESE	0,5%	77,7%	18,9%	-	1,6%	-	1,3%	-	100,0%
07-TRASFERIMENTI CORRENTI A ESTERO	0,0%	1,5%	96,3%	0,6%	1,6%	-	0,0%	-	100,0%
08-RISORSE PROPRIE UNIONE EUROPEA	-	100,0%	-	-	-	-	-	-	100,0%
09-INTERESSI PASSIVI E REDDITI DA CAPITALE	0,0%	13,6%	7,9%	0,0%	0,6%	-	-	77,8%	100,0%
10-POSTE CORRETIVE E COMPENSATIVE	4,9%	64,7%	7,5%	0,1%	22,8%	-	-	-	100,0%
11-AMMORTAMENTI	100,0%	-	-	-	-	-	-	-	100,0%
12-ALTRE USCITE CORRENTI	8,8%	36,9%	23,2%	5,9%	25,2%	-	0,0%	-	100,0%
21-INVESTIMENTI FISSI LORDI E ACQUISTI DI TERRENI	0,3%	10,0%	75,2%	7,5%	5,6%	-	1,3%	-	100,0%
22-CONTRIBUTI AGU INVESTIMENTI	0,8%	93,4%	5,2%	0,5%	0,0%	-	0,2%	-	100,0%
23-CONTRIBUTI AGU INVESTIMENTI AD IMPRESE	1,4%	55,3%	22,6%	0,3%	17,6%	-	2,8%	-	100,0%
24-CONTRIBUTI AGU INVESTIMENTI A FAMIGLIE E ISTITUZIONI SOCIALI PRIVATE	-	71,0%	19,3%	9,7%	-	-	0,0%	-	100,0%
25-CONTRIBUTI AGU INVESTIMENTI A ESTERO	-	57,3%	42,7%	-	-	-	-	-	100,0%
26-ALTRI TRASFERIMENTI IN CONTO CAPITALE	0,6%	90,9%	8,4%	0,0%	0,1%	-	0,0%	-	100,0%
31-ACQUISIZIONI DI ATTIVITA' FINANZIARIE	0,0%	87,1%	12,9%	-	-	-	-	-	100,0%
61-RIMBORSO PASSIVITA' FINANZIARIE	0,0%	1,2%	3,7%	0,0%	-	-	-	95,1%	100,0%
Totale complessivo	3,2%	45,3%	5,4%	2,6%	2,6%	6,8%	0,3%	33,8%	100,0%

Tavola 4 - anno 2015 - pagamenti per modalità di pagamento (distribuzione percentuale di riga)

Categoria	01-ORDINI DI PAGARE- Erario	02-ORDINI DI PAGARE- Tesoreria	03-ORDINI DI PAGARE-Esterno	04-ORDINI DI ACCREDITAMENTO- Tesoreria	05-ORDINI DI ACCREDITAMENTO- Spesa secondaria del funzionario delegato	06-RUOLI DI SPESA FISSA-Stipendi	07-RUOLI DI SPESA FISSA-ALTRO	08-Note di imputazione	Totale complessivo
01-REDDITI DA LAVORO DIPENDENTE	1,9%	18,8%	1,0%	14,1%	0,8%	62,7%	0,7%	-	100,0%
02-CONSUMI INTERMEDI	5,6%	19,1%	24,6%	15,8%	30,7%	4,0%	0,1%	-	100,0%
03-IMPOSTE PAGATE SULLA PRODUZIONE	1,8%	4,2%	0,0%	18,3%	1,0%	74,6%	-	-	100,0%
04-TRASFERIMENTI CORRENTI AD AMMINISTRAZIONI PUBBLICHE	6,8%	91,7%	1,2%	0,0%	0,2%	0,0%	-	-	100,0%
05-TRASFERIMENTI CORRENTI A FAMIGLIE E ISTITUZIONI SOCIALI PRIVATE	0,1%	77,0%	13,5%	4,2%	0,4%	-	4,7%	-	100,0%
06-TRASFERIMENTI CORRENTI A IMPRESE	0,3%	81,2%	17,3%	-	1,0%	-	0,2%	-	100,0%
07-TRASFERIMENTI CORRENTI A ESTERO	1,0%	1,0%	97,3%	0,4%	0,4%	-	0,0%	-	100,0%
08-RISORSE PROPRIE UNIONE EUROPEA	-	100,0%	-	-	-	-	-	-	100,0%
09-INTERESSI PASSIVI E REDDITI DA CAPITALE	0,0%	11,6%	8,6%	0,0%	0,6%	-	-	79,3%	100,0%
10-POSTE CORRETIVE E COMPENSATIVE	1,6%	77,1%	4,1%	0,1%	17,2%	-	-	-	100,0%
11-AMMORTAMENTI	100,0%	-	-	-	-	-	-	-	100,0%
12-ALTRE USCITE CORRENTI	5,3%	58,2%	15,7%	3,5%	17,3%	-	0,0%	-	100,0%
21-INVESTIMENTI FISSI LORDI E ACQUISTI DI TERRENI	2,5%	11,1%	74,5%	5,1%	5,3%	-	1,5%	-	100,0%
22-CONTRIBUTI AGU INVESTIMENTI	0,1%	96,0%	3,8%	0,0%	0,0%	-	0,1%	-	100,0%
23-CONTRIBUTI AGU INVESTIMENTI AD IMPRESE	0,4%	62,0%	21,2%	0,7%	13,9%	-	1,8%	-	100,0%
24-CONTRIBUTI AGU INVESTIMENTI A FAMIGLIE E ISTITUZIONI SOCIALI PRIVATE	-	91,4%	3,1%	5,5%	-	-	0,0%	-	100,0%
25-CONTRIBUTI AGU INVESTIMENTI A ESTERO	0,0%	1,1%	98,9%	-	-	-	-	-	100,0%
26-ALTRI TRASFERIMENTI IN CONTO CAPITALE	1,3%	83,9%	14,8%	0,0%	0,0%	-	-	-	100,0%
31-ACQUISIZIONI DI ATTIVITA' FINANZIARIE	8,2%	86,0%	5,7%	-	-	-	-	-	100,0%
61-RIMBORSO PASSIVITA' FINANZIARIE	0,0%	1,0%	6,2%	0,0%	-	-	-	92,7%	100,0%
Totale complessivo	2,7%	48,5%	5,3%	2,0%	2,5%	7,2%	0,2%	31,5%	100,0%

Tavola 5 - anno 2008 - pagamenti per categoria economica (distribuzione percentuale di colonna)

Categoria	01-ORDINI DI PAGARE- Erario	02-ORDINI DI PAGARE- Tesoreria	03-ORDINI DI PAGARE-Esterno	04-ORDINI DI ACCREDITAMENTO- Tesoreria	05-ORDINI DI ACCREDITAMENTO- Spesa secondaria del funzionario delegato	06-RUOLI DI SPESA FISSA-Stipendi	07-RUOLI DI SPESA FISSA-ALTRO	08-Note di imputazione	Totale complessivo
01-REDDITI DA LAVORO DIPENDENTE	1,2%	4,7%	4,9%	79,3%	10,9%	93,6%	23,7%	-	12,4%
02-CONSUMI INTERMEDI	1,3%	0,3%	7,4%	11,0%	14,1%	0,3%	14,7%	-	1,5%
03-IMPOSTE PAGATE SULLA PRODUZIONE	0,0%	0,1%	0,0%	6,3%	0,7%	6,1%	0,0%	-	0,7%
04-TRASFERIMENTI CORRENTI AD AMMINISTRAZIONI PUBBLICHE	92,1%	53,1%	14,7%	0,0%	34,0%	0,0%	-	-	28,6%
05-TRASFERIMENTI CORRENTI A FAMIGLIE E ISTITUZIONI SOCIALI PRIVATE	0,0%	0,1%	3,9%	1,0%	2,4%	-	35,5%	-	0,6%
06-TRASFERIMENTI CORRENTI A IMPRESSE	0,1%	1,2%	1,1%	-	0,2%	-	3,5%	-	0,7%
07-TRASFERIMENTI CORRENTI A ESTERO	0,0%	0,0%	2,8%	0,0%	0,0%	-	0,1%	-	0,3%
08-RISORSE PROPRIE UNIONE EUROPEA	-	4,6%	-	-	-	-	-	-	2,2%
09-INTERESSI PASSIVI E REDDITI DA CAPITALE	1,8%	5,7%	9,5%	0,0%	7,3%	-	-	25,8%	11,2%
10-POSTE CORRETTRIVE E COMPENSATIVE	0,7%	12,9%	4,0%	0,2%	20,1%	-	-	-	6,8%
11-AMMORTAMENTI	1,6%	-	-	-	-	-	-	-	0,0%
12-ALTRE USCITE CORRENTI	0,2%	0,1%	0,2%	0,1%	0,5%	-	-	-	0,1%
21-INVESTIMENTI FISSI LORDI E ACQUISTI DI TERRENI	0,3%	0,2%	7,5%	1,3%	1,7%	-	2,2%	-	0,9%
22-CONTRIBUTI AGU INVESTIMENTI	0,0%	7,0%	2,0%	0,0%	0,0%	-	2,0%	-	3,5%
23-CONTRIBUTI AGU INVESTIMENTI AD IMPRESSE	0,6%	1,7%	3,1%	0,2%	7,8%	-	18,3%	-	1,3%
24-CONTRIBUTI AGU INVESTIMENTI A FAMIGLIE E ISTITUZIONI SOCIALI PRIVATE	0,0%	0,0%	0,0%	0,4%	-	-	0,0%	-	0,0%
25-CONTRIBUTI AGU INVESTIMENTI A ESTERO	0,0%	0,0%	1,4%	-	-	-	-	-	0,1%
26-ALTRI TRASFERIMENTI IN CONTO CAPITALE	0,2%	2,8%	0,9%	0,1%	0,1%	-	0,0%	-	1,4%
31-ACQUISIZIONI DI ATTIVITA' FINANZIARIE	-	2,6%	0,1%	-	-	-	-	-	1,2%
61-RIMBORSO PASSIVITA' FINANZIARIE	-	2,9%	36,5%	0,0%	-	-	-	74,2%	26,4%
Totale complessivo	100,0%	100,0%	100,0%	100,0%	100,0%	100,0%	100,0%	100,0%	100,0%

Tavola 5 - anno 2009 - pagamenti per categoria economica (distribuzione percentuale di colonna)

Categoria	01-ORDINI DI PAGARE- Erario	02-ORDINI DI PAGARE- Tesoreria	03-ORDINI DI PAGARE-Esterno	04-ORDINI DI ACCREDITAMENTO- Tesoreria	05-ORDINI DI ACCREDITAMENTO- Spesa secondaria del funzionario delegato	06-RUOLI DI SPESA FISSA-Stipendi	07-RUOLI DI SPESA FISSA-ALTRO	08-Note di imputazione	Totale complessivo
01-REDDITI DA LAVORO DIPENDENTE	0,9%	4,9%	7,7%	75,7%	16,2%	93,7%	24,3%	-	12,6%
02-CONSUMI INTERMEDI	1,0%	0,6%	12,5%	13,7%	20,9%	0,2%	15,7%	-	1,9%
03-IMPOSTE PAGATE SULLA PRODUZIONE	0,0%	0,1%	0,0%	5,9%	1,2%	6,1%	0,0%	-	0,7%
04-TRASFERIMENTI CORRENTI AD AMMINISTRAZIONI PUBBLICHE	87,6%	56,6%	6,5%	0,0%	13,1%	0,0%	-	-	29,7%
05-TRASFERIMENTI CORRENTI A FAMIGLIE E ISTITUZIONI SOCIALI PRIVATE	0,0%	0,7%	6,0%	1,0%	1,9%	-	38,0%	-	0,9%
06-TRASFERIMENTI CORRENTI A IMPRESSE	0,1%	0,8%	2,0%	0,0%	0,4%	-	3,8%	-	0,5%
07-TRASFERIMENTI CORRENTI A ESTERO	0,0%	0,0%	3,4%	0,0%	0,0%	-	0,1%	-	0,2%
08-RISORSE PROPRIE UNIONE EUROPEA	-	4,7%	-	-	-	-	-	-	2,3%
09-INTERESSI PASSIVI E REDDITI DA CAPITALE	0,8%	4,3%	11,8%	0,0%	6,9%	-	0,0%	24,5%	10,5%
10-POSTE CORRETTRIVE E COMPENSATIVE	0,6%	14,3%	6,5%	0,2%	22,3%	-	-	-	7,6%
11-AMMORTAMENTI	2,4%	-	-	-	-	-	-	-	0,1%
12-ALTRE USCITE CORRENTI	0,8%	0,1%	0,6%	0,5%	0,4%	-	-	-	0,1%
21-INVESTIMENTI FISSI LORDI E ACQUISTI DI TERRENI	0,2%	0,2%	9,7%	1,9%	3,0%	-	2,3%	-	0,8%
22-CONTRIBUTI AGU INVESTIMENTI	4,9%	6,2%	2,9%	0,0%	0,0%	-	1,9%	-	3,3%
23-CONTRIBUTI AGU INVESTIMENTI AD IMPRESSE	0,3%	2,4%	5,1%	0,5%	13,2%	-	14,0%	-	1,7%
24-CONTRIBUTI AGU INVESTIMENTI A FAMIGLIE E ISTITUZIONI SOCIALI PRIVATE	0,0%	0,0%	0,0%	0,5%	-	-	0,0%	-	0,0%
25-CONTRIBUTI AGU INVESTIMENTI A ESTERO	0,0%	0,0%	1,1%	-	-	-	-	-	0,1%
26-ALTRI TRASFERIMENTI IN CONTO CAPITALE	0,4%	2,5%	2,0%	0,0%	0,3%	-	0,0%	-	1,4%
31-ACQUISIZIONI DI ATTIVITA' FINANZIARIE	0,0%	0,7%	0,2%	-	-	-	-	-	0,3%
61-RIMBORSO PASSIVITA' FINANZIARIE	-	1,0%	21,9%	0,0%	-	-	-	75,5%	25,2%
Totale complessivo	100,0%	100,0%	100,0%	100,0%	100,0%	100,0%	100,0%	100,0%	100,0%

Tavola 5 - anno 2010 - pagamenti per categoria economica (distribuzione percentuale di colonna)

Categoria	01-ORDINI DI PAGARE- Erario	02-ORDINI DI PAGARE- Tesoreria	03-ORDINI DI PAGARE-Esterno	04-ORDINI DI ACCREDITAMENTO- Tesoreria	05-ORDINI DI ACCREDITAMENTO- Spesa secondaria del funzionario delegato	06-RUOLI DI SPESA FISSA-Stipendi	07-RUOLI DI SPESA FISSA-ALTRO	08-Note di imputazione	Totale complessivo
01-REDDITI DA LAVORO DIPENDENTE	2,2%	5,1%	9,5%	82,1%	13,7%	93,7%	29,1%	-	12,6%
02-CONSUMI INTERMEDI	1,4%	0,5%	10,0%	8,9%	17,0%	0,3%	14,5%	-	1,4%
03-IMPOSTE PAGATE SULLA PRODUZIONE	0,1%	0,1%	0,0%	6,3%	1,0%	6,1%	0,8%	-	0,7%
04-TRASFERIMENTI CORRENTI AD AMMINISTRAZIONI PUBBLICHE	90,5%	56,7%	7,3%	0,0%	16,4%	0,0%	-	-	29,4%
05-TRASFERIMENTI CORRENTI A FAMIGLIE E ISTITUZIONI SOCIALI PRIVATE	0,0%	0,1%	6,4%	1,0%	1,2%	-	35,1%	-	0,7%
06-TRASFERIMENTI CORRENTI A IMPRESE	0,1%	1,1%	1,6%	-	0,3%	-	3,6%	-	0,6%
07-TRASFERIMENTI CORRENTI A ESTERO	0,0%	0,0%	3,6%	0,0%	0,0%	-	0,1%	-	0,2%
08-RISORSE PROPRIE UNIONE EUROPEA	-	4,7%	-	-	-	-	-	-	2,2%
09-INTERESSI PASSIVI E REDDITI DA CAPITALE	0,1%	4,0%	13,6%	0,0%	4,9%	-	0,0%	22,3%	10,0%
10-POSTE CORRETIVE E COMPENSATIVE	0,5%	13,6%	6,3%	0,2%	29,9%	-	-	-	7,2%
11-AMMORTAMENTI	1,3%	-	-	-	-	-	-	-	0,0%
12-ALTRE USCITE CORRENTI	0,1%	0,2%	0,2%	0,1%	0,5%	-	-	-	0,1%
21-INVESTIMENTI FISSI LORDI E ACQUISTI DI TERRENI	0,2%	0,4%	10,0%	0,8%	3,0%	-	2,4%	-	0,9%
22-CONTRIBUTI AGU INVESTIMENTI	0,0%	6,0%	2,5%	0,2%	0,2%	-	1,6%	-	3,0%
23-CONTRIBUTI AGU INVESTIMENTI AD IMPRESE	1,6%	2,3%	5,5%	0,1%	11,8%	-	12,7%	-	1,7%
24-CONTRIBUTI AGU INVESTIMENTI A FAMIGLIE E ISTITUZIONI SOCIALI PRIVATE	0,0%	0,0%	0,0%	0,2%	0,0%	-	0,0%	-	0,0%
25-CONTRIBUTI AGU INVESTIMENTI A ESTERO	0,0%	0,0%	1,4%	-	-	-	-	-	0,1%
26-ALTRI TRASFERIMENTI IN CONTO CAPITALE	1,7%	1,4%	1,3%	0,0%	0,1%	-	-	-	0,8%
31-ACQUISIZIONI DI ATTIVITA' FINANZIARIE	0,1%	2,0%	0,2%	-	-	-	-	-	1,0%
61-RIMBORSO PASSIVITA' FINANZIARIE	-	1,8%	20,6%	0,0%	-	-	-	77,7%	27,3%
Totale complessivo	100,0%	100,0%	100,0%	100,0%	100,0%	100,0%	100,0%	100,0%	100,0%

Tavola 5 - anno 2011 - pagamenti per categoria economica (distribuzione percentuale di colonna)

Categoria	01-ORDINI DI PAGARE- Erario	02-ORDINI DI PAGARE- Tesoreria	03-ORDINI DI PAGARE-Esterno	04-ORDINI DI ACCREDITAMENTO- Tesoreria	05-ORDINI DI ACCREDITAMENTO- Spesa secondaria del funzionario delegato	06-RUOLI DI SPESA FISSA-Stipendi	07-RUOLI DI SPESA FISSA-ALTRO	08-Note di imputazione	Totale complessivo
01-REDDITI DA LAVORO DIPENDENTE	9,6%	5,6%	4,0%	80,3%	13,1%	93,6%	24,7%	-	12,7%
02-CONSUMI INTERMEDI	1,2%	0,5%	9,1%	10,1%	23,1%	0,3%	14,8%	-	1,5%
03-IMPOSTE PAGATE SULLA PRODUZIONE	0,1%	0,1%	0,0%	6,2%	0,9%	6,1%	-	-	0,7%
04-TRASFERIMENTI CORRENTI AD AMMINISTRAZIONI PUBBLICHE	73,7%	59,7%	5,8%	0,0%	18,3%	0,0%	-	-	31,1%
05-TRASFERIMENTI CORRENTI A FAMIGLIE E ISTITUZIONI SOCIALI PRIVATE	0,0%	0,1%	5,4%	0,7%	1,0%	-	38,4%	-	0,6%
06-TRASFERIMENTI CORRENTI A IMPRESE	0,1%	1,1%	1,4%	-	3,6%	-	4,2%	-	0,7%
07-TRASFERIMENTI CORRENTI A ESTERO	0,0%	0,0%	3,6%	0,0%	0,0%	-	0,0%	-	0,3%
08-RISORSE PROPRIE UNIONE EUROPEA	-	5,0%	-	-	-	-	-	-	2,4%
09-INTERESSI PASSIVI E REDDITI DA CAPITALE	0,1%	4,3%	11,4%	0,0%	3,7%	-	-	24,7%	10,4%
10-POSTE CORRETIVE E COMPENSATIVE	0,4%	11,8%	6,6%	0,2%	15,4%	-	-	-	6,3%
11-AMMORTAMENTI	1,0%	-	-	-	-	-	-	-	0,0%
12-ALTRE USCITE CORRENTI	0,2%	0,1%	0,2%	0,1%	0,5%	-	-	-	0,1%
21-INVESTIMENTI FISSI LORDI E ACQUISTI DI TERRENI	0,1%	0,4%	8,9%	1,5%	3,1%	-	2,8%	-	0,9%
22-CONTRIBUTI AGU INVESTIMENTI	0,0%	4,8%	3,3%	0,6%	0,1%	-	1,6%	-	2,6%
23-CONTRIBUTI AGU INVESTIMENTI AD IMPRESE	0,0%	1,8%	4,1%	0,1%	16,9%	-	13,4%	-	1,4%
24-CONTRIBUTI AGU INVESTIMENTI A FAMIGLIE E ISTITUZIONI SOCIALI PRIVATE	-	0,0%	0,0%	0,2%	0,0%	-	0,0%	-	0,0%
25-CONTRIBUTI AGU INVESTIMENTI A ESTERO	0,0%	0,1%	1,3%	-	-	-	-	-	0,1%
26-ALTRI TRASFERIMENTI IN CONTO CAPITALE	0,6%	1,7%	1,0%	0,0%	0,2%	-	0,1%	-	0,9%
31-ACQUISIZIONI DI ATTIVITA' FINANZIARIE	0,1%	1,8%	0,2%	-	-	-	-	-	0,9%
61-RIMBORSO PASSIVITA' FINANZIARIE	12,7%	1,3%	33,8%	0,0%	-	-	-	75,3%	26,4%
Totale complessivo	100,0%	100,0%	100,0%	100,0%	100,0%	100,0%	100,0%	100,0%	100,0%

Tavola 5 - anno 2012 - pagamenti per categoria economica (distribuzione percentuale di colonna)

Categoria	01-ORDINI DI PAGARE- Erario	02-ORDINI DI PAGARE- Tesoreria	03-ORDINI DI PAGARE-Esterno	04-ORDINI DI ACCREDITAMENTO- Tesoreria	05-ORDINI DI ACCREDITAMENTO- Spesa secondaria del funzionario delegato	06-RUOLI DI SPESA FISSA-Stipendi	07-RUOLI DI SPESA FISSA-ALTRO	08-Note di imputazione	Totale complessivo
01-REDDITI DA LAVORO DIPENDENTE	6,8%	5,4%	3,5%	78,2%	12,7%	94,6%	21,6%	-	11,7%
02-CONSUMI INTERMEDI	0,8%	0,5%	8,6%	11,2%	23,4%	0,2%	10,2%	-	1,4%
03-IMPOSTE PAGATE SULLA PRODUZIONE	0,4%	0,1%	0,0%	5,9%	0,9%	6,2%	-	-	0,6%
04-TRASFERIMENTI CORRENTI AD AMMINISTRAZIONI PUBBLICHE	83,5%	60,8%	5,7%	0,0%	19,2%	0,0%	-	-	30,4%
05-TRASFERIMENTI CORRENTI A FAMIGLIE E ISTITUZIONI SOCIALI PRIVATE	0,5%	0,1%	4,9%	0,7%	1,1%	-	35,8%	-	0,6%
06-TRASFERIMENTI CORRENTI A IMPRESE	0,0%	1,4%	1,5%	-	4,8%	-	3,4%	-	0,8%
07-TRASFERIMENTI CORRENTI A ESTERO	0,0%	0,0%	3,0%	0,0%	0,0%	-	0,0%	-	0,2%
08-RISORSE PROPRIE UNIONE EUROPEA	-	4,9%	-	-	-	-	-	-	2,2%
09-INTERESSI PASSIVI E REDDITI DA CAPITALE	0,0%	3,8%	15,7%	0,0%	1,9%	-	-	23,8%	11,0%
10-POSTE CORRETIVE E COMPENSATIVE	1,3%	11,4%	6,4%	0,2%	13,0%	-	-	-	5,8%
11-AMMORTAMENTI	1,5%	-	-	-	-	-	-	-	0,0%
12-ALTRE USCITE CORRENTI	0,1%	0,1%	0,2%	0,2%	0,2%	-	-	-	0,1%
21-INVESTIMENTI FISSI LORDI E ACQUISTI DI TERRENI	0,9%	0,2%	8,0%	2,9%	3,1%	-	2,4%	-	0,8%
22-CONTRIBUTI AGLI INVESTIMENTI	0,1%	5,2%	3,3%	0,3%	0,0%	-	1,1%	-	2,6%
23-CONTRIBUTI AGLI INVESTIMENTI AD IMPRESE	1,8%	1,4%	3,4%	0,1%	19,2%	-	9,3%	-	1,2%
24-CONTRIBUTI AGLI INVESTIMENTI A FAMIGLIE E ISTITUZIONI SOCIALI PRIVATE	0,0%	0,0%	0,1%	0,3%	0,0%	-	0,0%	-	0,0%
25-CONTRIBUTI AGLI INVESTIMENTI A ESTERO	0,0%	0,1%	0,9%	-	-	-	-	-	0,1%
26-ALTRI TRASFERIMENTI IN CONTO CAPITALE	0,0%	1,5%	1,0%	0,0%	0,2%	-	-	-	0,7%
31-ACQUISIZIONI DI ATTIVITA' FINANZIARIE	0,0%	2,2%	0,1%	-	-	-	-	-	1,0%
61-RIMBORSO PASSIVITA' FINANZIARIE	2,2%	1,0%	33,4%	0,0%	-	-	-	76,2%	28,7%
Totale complessivo	100,0%	100,0%	100,0%	100,0%	100,0%	100,0%	100,0%	100,0%	100,0%

Tavola 5 - anno 2013 - pagamenti per categoria economica (distribuzione percentuale di colonna)

Categoria	01-ORDINI DI PAGARE- Erario	02-ORDINI DI PAGARE- Tesoreria	03-ORDINI DI PAGARE-Esterno	04-ORDINI DI ACCREDITAMENTO- Tesoreria	05-ORDINI DI ACCREDITAMENTO- Spesa secondaria del funzionario delegato	06-RUOLI DI SPESA FISSA-Stipendi	07-RUOLI DI SPESA FISSA-ALTRO	08-Note di imputazione	Totale complessivo
01-REDDITI DA LAVORO DIPENDENTE	7,8%	5,1%	2,0%	79,4%	3,7%	93,7%	29,5%	-	11,9%
02-CONSUMI INTERMEDI	0,9%	0,6%	7,2%	10,6%	18,0%	0,2%	2,1%	-	1,6%
03-IMPOSTE PAGATE SULLA PRODUZIONE	0,3%	0,1%	0,0%	5,9%	0,2%	6,1%	0,0%	-	0,6%
04-TRASFERIMENTI CORRENTI AD AMMINISTRAZIONI PUBBLICHE	85,3%	60,5%	6,0%	0,0%	4,3%	0,0%	-	-	32,1%
05-TRASFERIMENTI CORRENTI A FAMIGLIE E ISTITUZIONI SOCIALI PRIVATE	0,0%	0,1%	5,2%	1,3%	0,4%	-	47,3%	-	0,6%
06-TRASFERIMENTI CORRENTI A IMPRESE	0,1%	1,3%	2,4%	-	0,4%	-	4,7%	-	0,8%
07-TRASFERIMENTI CORRENTI A ESTERO	0,0%	0,0%	3,3%	0,0%	0,0%	-	0,0%	-	0,2%
08-RISORSE PROPRIE UNIONE EUROPEA	-	5,0%	-	-	-	-	-	-	2,4%
09-INTERESSI PASSIVI E REDDITI DA CAPITALE	0,1%	4,2%	12,0%	0,0%	0,9%	-	-	28,2%	11,2%
10-POSTE CORRETIVE E COMPENSATIVE	1,2%	9,6%	6,8%	0,2%	61,0%	-	-	-	6,7%
11-AMMORTAMENTI	1,5%	-	-	-	-	-	-	-	0,0%
12-ALTRE USCITE CORRENTI	1,5%	0,1%	0,2%	0,1%	0,8%	-	-	-	0,1%
21-INVESTIMENTI FISSI LORDI E ACQUISTI DI TERRENI	0,1%	0,2%	9,0%	2,0%	1,4%	-	3,1%	-	0,8%
22-CONTRIBUTI AGLI INVESTIMENTI	0,0%	3,7%	2,5%	0,0%	0,0%	-	1,6%	-	2,0%
23-CONTRIBUTI AGLI INVESTIMENTI AD IMPRESE	0,3%	1,7%	3,4%	0,1%	8,7%	-	11,7%	-	1,3%
24-CONTRIBUTI AGLI INVESTIMENTI A FAMIGLIE E ISTITUZIONI SOCIALI PRIVATE	-	0,0%	0,1%	0,1%	0,0%	-	0,0%	-	0,0%
25-CONTRIBUTI AGLI INVESTIMENTI A ESTERO	0,5%	0,1%	0,5%	-	-	-	-	-	0,1%
26-ALTRI TRASFERIMENTI IN CONTO CAPITALE	0,5%	1,3%	0,9%	-	0,0%	-	0,0%	-	0,7%
31-ACQUISIZIONI DI ATTIVITA' FINANZIARIE	0,0%	5,7%	10,6%	-	-	-	-	-	3,4%
61-RIMBORSO PASSIVITA' FINANZIARIE	-	0,7%	27,9%	0,1%	-	-	-	71,8%	23,4%
Totale complessivo	100,0%	100,0%	100,0%	100,0%	100,0%	100,0%	100,0%	100,0%	100,0%

Tavola 5 - anno 2014 - pagamenti per categoria economica (distribuzione percentuale di colonna)

Categoria	01-ORDINI DI PAGARE- Erario	02-ORDINI DI PAGARE- Tesoreria	03-ORDINI DI PAGARE-Esterno	04-ORDINI DI ACCREDITAMENTO- Tesoreria	05-ORDINI DI ACCREDITAMENTO- Spesa secondaria del funzionario delegato	06-RUOLI DI SPESA FISSA-Stipendi	07-RUOLI DI SPESA FISSA-ALTRO	08-Note di imputazione	Totale complessivo
01-REDDITI DA LAVORO DIPENDENTE	5,0%	5,2%	2,3%	77,9%	3,3%	93,7%	30,3%	-	11,2%
02-CONSUMI INTERMEDI	2,0%	0,6%	8,2%	9,8%	17,6%	0,2%	1,8%	-	1,5%
03-IMPOSTE PAGATE SULLA PRODUZIONE	0,1%	0,1%	0,0%	6,1%	0,2%	6,1%	0,0%	-	0,6%
04-TRASFERIMENTI CORRENTI AD AMMINISTRAZIONI PUBBLICHE	79,1%	60,7%	7,1%	1,2%	4,6%	0,0%	-	-	30,6%
05-TRASFERIMENTI CORRENTI A FAMIGLIE E ISTITUZIONI SOCIALI PRIVATE	0,1%	0,3%	6,2%	1,8%	0,4%	-	49,6%	-	0,7%
06-TRASFERIMENTI CORRENTI A IMPRESSE	0,1%	1,1%	2,3%	-	0,4%	-	3,0%	-	0,7%
07-TRASFERIMENTI CORRENTI A ESTERO	0,0%	0,0%	4,0%	0,1%	0,1%	-	0,0%	-	0,2%
08-RISORSE PROPRIE UNIONE EUROPEA	-	5,1%	-	-	-	-	-	-	2,3%
09-INTERESSI PASSIVI E REDDITI DA CAPITALE	0,0%	3,2%	15,4%	0,0%	2,5%	-	-	24,2%	10,5%
10-POSTE CORRETIVE E COMPENSATIVE	10,6%	9,9%	9,7%	0,3%	61,1%	-	-	-	7,0%
11-AMMORTAMENTI	1,4%	-	-	-	-	-	-	-	0,0%
12-ALTRE USCITE CORRENTI	0,2%	0,1%	0,3%	0,1%	0,6%	-	0,0%	-	0,1%
21-INVESTIMENTI FISSI LORDI E ACQUISTI DI TERRENI	0,1%	0,2%	9,6%	2,0%	1,5%	-	3,3%	-	0,7%
22-CONTRIBUTI AGLI INVESTIMENTI	0,4%	3,4%	1,6%	0,3%	0,0%	-	1,2%	-	1,7%
23-CONTRIBUTI AGLI INVESTIMENTI AD IMPRESSE	0,5%	1,3%	4,6%	0,1%	7,5%	-	10,8%	-	1,1%
24-CONTRIBUTI AGLI INVESTIMENTI A FAMIGLIE E ISTITUZIONI SOCIALI PRIVATE	-	0,1%	0,1%	0,1%	-	-	0,0%	-	0,0%
25-CONTRIBUTI AGLI INVESTIMENTI A ESTERO	-	0,1%	0,7%	-	-	-	-	-	0,1%
26-ALTRI TRASFERIMENTI IN CONTO CAPITALE	0,1%	1,4%	1,1%	0,0%	0,0%	-	0,0%	-	0,7%
31-ACQUISIZIONI DI ATTIVITA' FINANZIARIE	0,0%	6,6%	8,3%	-	-	-	-	-	3,4%
61-RIMBORSO PASSIVITA' FINANZIARIE	0,3%	0,7%	18,5%	0,0%	-	-	-	75,8%	26,9%
Totale complessivo	100,0%	100,0%	100,0%	100,0%	100,0%	100,0%	100,0%	100,0%	100,0%

Tavola 5 - anno 2015 - pagamenti per categoria economica (distribuzione percentuale di colonna)

Categoria	01-ORDINI DI PAGARE- Erario	02-ORDINI DI PAGARE- Tesoreria	03-ORDINI DI PAGARE-Esterno	04-ORDINI DI ACCREDITAMENTO- Tesoreria	05-ORDINI DI ACCREDITAMENTO- Spesa secondaria del funzionario delegato	06-RUOLI DI SPESA FISSA-Stipendi	07-RUOLI DI SPESA FISSA-ALTRO	08-Note di imputazione	Totale complessivo
01-REDDITI DA LAVORO DIPENDENTE	7,5%	4,1%	2,0%	75,7%	3,3%	93,2%	34,3%	-	10,7%
02-CONSUMI INTERMEDI	3,0%	0,6%	6,7%	11,4%	17,5%	0,8%	0,5%	-	1,4%
03-IMPOSTE PAGATE SULLA PRODUZIONE	0,4%	0,1%	0,0%	5,3%	0,2%	6,0%	-	-	0,6%
04-TRASFERIMENTI CORRENTI AD AMMINISTRAZIONI PUBBLICHE	78,0%	59,2%	7,1%	0,0%	3,0%	0,0%	-	-	31,3%
05-TRASFERIMENTI CORRENTI A FAMIGLIE E ISTITUZIONI SOCIALI PRIVATE	0,1%	3,8%	6,1%	5,0%	0,4%	-	49,2%	-	2,4%
06-TRASFERIMENTI CORRENTI A IMPRESSE	0,1%	1,4%	2,8%	-	0,3%	-	0,9%	-	0,9%
07-TRASFERIMENTI CORRENTI A ESTERO	0,1%	0,0%	4,2%	0,0%	0,0%	-	0,0%	-	0,2%
08-RISORSE PROPRIE UNIONE EUROPEA	-	4,3%	-	-	-	-	-	-	2,1%
09-INTERESSI PASSIVI E REDDITI DA CAPITALE	0,0%	2,2%	14,8%	0,0%	2,0%	-	-	23,1%	9,2%
10-POSTE CORRETIVE E COMPENSATIVE	5,4%	15,0%	7,2%	0,2%	64,1%	-	-	-	9,4%
11-AMMORTAMENTI	1,6%	-	-	-	-	-	-	-	0,0%
12-ALTRE USCITE CORRENTI	0,2%	0,1%	0,3%	0,2%	0,7%	-	0,0%	-	0,1%
21-INVESTIMENTI FISSI LORDI E ACQUISTI DI TERRENI	0,6%	0,1%	8,5%	1,6%	1,3%	-	3,9%	-	0,6%
22-CONTRIBUTI AGLI INVESTIMENTI	0,1%	4,6%	1,6%	0,0%	0,0%	-	0,9%	-	2,3%
23-CONTRIBUTI AGLI INVESTIMENTI AD IMPRESSE	0,2%	1,6%	5,1%	0,4%	7,0%	-	10,2%	-	1,3%
24-CONTRIBUTI AGLI INVESTIMENTI A FAMIGLIE E ISTITUZIONI SOCIALI PRIVATE	-	0,1%	0,0%	0,1%	-	-	0,0%	-	0,0%
25-CONTRIBUTI AGLI INVESTIMENTI A ESTERO	0,0%	0,0%	0,8%	-	-	-	-	-	0,0%
26-ALTRI TRASFERIMENTI IN CONTO CAPITALE	0,2%	0,7%	1,2%	0,0%	0,0%	-	-	-	0,4%
31-ACQUISIZIONI DI ATTIVITA' FINANZIARIE	2,6%	1,5%	0,9%	-	-	-	-	-	0,9%
61-RIMBORSO PASSIVITA' FINANZIARIE	0,0%	0,6%	30,6%	0,0%	-	-	-	76,9%	26,2%
Totale complessivo	100,0%	100,0%	100,0%	100,0%	100,0%	100,0%	100,0%	100,0%	100,0%

Appendice 2: pagamenti per
mandato informatico per codice
gestionale Consumi intermedi e
Investimenti fissi lordi

Tavola 1 - Categoria 2 - Consumi intermedi 2008-2015 - OP valore assoluto (ordinamento CG decrescente in base al 2015)

Codice Gestionale	Descrizione Codice Gestionale	2008	2009	2010	2011	2012	2013	2014	2015
089	DIVERSI	1.180.884.612	842.662.117	633.386.631	776.186.062	816.861.400	722.540.382	741.107.070	734.865.921
403	ALTRI SERVIZI COMPLESSI	713.944	695.305.660	681.164.865	707.019.095	633.860.845	615.851.825	724.009.678	721.348.519
409	FUNZIONAMENTO DELLE ISTITUZIONI SCOLASTICHE		7.402.569	12.937.606	10.204.893	236.316.816	455.804.570	576.362.042	634.842.479
109	COMMISSIONI PER IL COLLOCAMENTO DI TITOLI ED AZIONI	587.187.558	1.219.566.328	771.290.721	640.415.610	672.973.005	766.332.678	709.218.873	625.932.832
420	AGGI DI RISCOSSIONE			126.757.804	118.428.746	109.846.091	257.593.107	445.881.068	431.413.145
083	CARTE VALORI, BOLLATI E REGISTRAZIONE CONTRATTI	170.454.804	512.473.350	119.706.730	76.282.110	273.494.474	109.529.314	136.814.599	204.296.459
070	SERVIZI DI PULIZIA E LAVANDERIA	320.451.375	600.969.398	630.747.440	664.043.580	468.392.888	409.041.704	209.458.550	195.752.469
421	CANONI DI AFFITTO (FIP)		90.129.590	126.810.914	120.910.287	123.193.051	171.117.640	100.646.675	168.549.226
055	NOLEGGI, LOCAZIONI E LEASING DI IMMOBILI	268.232.706	184.963.079	97.114.672	114.348.375	162.177.151	192.496.413	171.913.420	165.786.748
052	MANUTENZIONE ORDINARIA DI SOFTWARE	124.978.894	141.698.197	96.743.106	134.150.521	158.720.188	154.122.816	146.126.969	130.147.410
415	MANUTENZIONE ORDINARIA DI MEZZI AEREI PER LA DIFESA		211.861.815	145.096.373	155.410.073	195.088.127	117.775.330	168.145.486	117.779.378
072	TRASPORTI, TRASLOCHI E FACCHINAGGIO	133.336.423	106.981.665	99.879.076	122.285.134	114.836.261	101.398.012	87.621.912	81.640.567
039	ALTRE CONSULENZE	138.774.709	108.630.594	92.076.354	90.799.389	75.569.276	88.967.410	90.648.436	80.492.389
049	MANUTENZIONE ORDINARIA DI IMPIANTI E MACCHINARI	119.386.230	147.459.936	108.138.012	124.124.246	100.823.839	79.384.098	85.352.779	78.821.412
178	ALTRI TASFERIMENTI ALL'ESTERO	80.833.491	76.673.322	54.147.352	70.078.879	42.843.003	73.543.430	49.668.327	68.268.607
099	IMPOSTA SUL VALORE AGGIUNTO	1.544.872	1.267.169	491.508	644.203	1.250.644	168.722	715.827	67.859.326
036	CONSULENZA INFORMATICA	117.961.675	78.758.322	116.778.750	94.046.480	94.267.212	92.289.383	71.289.198	64.697.254
081	ONERI POSTALI E TELEGRAFICI	38.494.144	95.602.891	42.141.141	81.956.907	95.554.574	55.752.207	65.785.521	58.683.266
027	CARBURANTI, COMBUSTIBILI E LUBRIFICANTI	144.039.277	117.596.437	70.798.201	64.041.176	77.188.352	67.358.121	74.677.894	58.534.008
063	UTENZE E CANONI PER ENERGIA ELETTRICA	33.852.085	54.575.842	28.704.534	50.399.087	74.649.762	78.307.001	64.499.391	57.310.984
090	ONERI DERIVANTI DA RAPPORTI CON TERZI	9.644.898	21.197.342	13.193.608	36.432.879	31.831.094	13.935.584	12.033.508	53.668.940
050	MANUTENZIONE ORDINARIA DI MEZZI DI TRASPORTO	218.288.406	82.529.299	122.887.857	119.477.611	114.925.705	55.230.468	56.552.757	51.959.087
062	UTENZE E CANONI PER RETI DI TRASMISSIONE	79.971.097	74.743.850	58.932.504	57.441.003	56.640.750	63.099.811	60.960.959	50.984.840
075	ALTRI SERVIZI AUSILIARI	55.037.809	110.259.584	58.476.230	25.939.851	18.055.418	49.909.280	68.110.892	48.247.823
102	TASSE DI RIMOZIONE RIFIUTI SOLIDI URBANI	54.603.029	60.486.172	12.454.161	65.246.116	44.001.814	24.756.476	48.909.204	48.154.017
061	UTENZE E CANONI PER TELEFONIA MOBILE	17.819.468	25.102.059	21.858.385	4.028.817	15.784.341	51.318.099	22.593.337	45.360.083
082	ASSICURAZIONI	52.761.859	38.815.891	39.428.200	41.597.924	48.962.162	70.615.210	73.928.210	43.137.007
176	UNIONE EUROPEA	22.145.958	23.219.953	14.644.199	34.376.494	31.505.902	27.433.999	30.553.551	40.585.054
045	FORMAZIONE SPECIALISTICA	56.544.839	71.605.202	81.373.731	70.586.664	35.364.748	62.189.844	33.054.519	39.616.962
054	NOLEGGI, LOCAZIONI E LEASING DI IMPIANTI E MACCHINARI	6.292.378	9.539.252	6.450.771	6.366.675	4.205.258	7.067.843	8.263.022	30.362.657
047	MANUTENZIONE ORDINARIA DI IMMOBILI	61.540.386	88.399.762	60.045.275	69.825.635	49.822.702	42.967.625	53.978.663	29.321.749
001	COMPETENZE FISSE	115.433.389	39.042.028	32.927.309	35.703.282	48.648.043	34.707.989	27.915.614	28.663.805
021	STAMPATI	57.290.777	93.349.367	36.379.519	53.145.361	25.969.031	46.082.298	38.791.447	25.871.121
414	MANUTENZIONE ORDINARIA DI MEZZI TERRESTRI PER LA DIFESA		20.366.308	8.313.454	13.779.084	17.148.063	18.127.755	41.749.505	25.056.478
006	INDENNITA' DI MISSIONE IN ITALIA	20.655.103	11.439.714	19.904.717	19.275.335	25.196.103	22.842.658	26.985.797	23.734.399
400	GLOBAL SERVICE UFFICI	15.199.510	15.935.993	14.176.029	17.598.605	18.176.647	16.489.027	23.586.274	23.124.679
053	MANUTENZIONE ORDINARIA DI ALTRI BENI	90.979.123	47.046.697	24.022.462	33.300.763	46.340.581	32.881.978	28.888.095	22.054.743
031	MATERIALE TECNICO-SPECIALISTICO	66.132.986	40.266.872	25.343.279	25.222.956	22.163.096	14.262.379	13.889.210	18.358.903
412	MONETAZIONE METALLICA		5.534.446	46.792.409	61.104.395	52.734.171	35.095.237	16.334.323	18.332.274
051	MANUTENZIONE ORDINARIA DI HARDWARE	25.354.916	66.327.937	51.342.163	46.246.832	15.951.623	25.425.500	41.378.665	17.864.033
043	ORGANIZZAZIONE MANIFESTAZIONI E CONVEGNI	24.191.747	25.504.335	10.642.314	12.228.557	14.597.937	6.886.590	9.279.625	13.804.368
238	MEZZI AEREI PER LA DIFESA	106.903.511	99.599.103	67.768.058	49.508.157	31.101.131	34.399.485	31.831.699	11.508.637
060	UTENZE E CANONI PER TELEFONIA FISSA	102.902.068	132.047.689	93.775.671	55.358.429	72.357.112	15.530.153	92.933.678	10.714.446
038	ESPERTI PER COMMISSIONI/COMITATI/CONSIGLI	4.808.718	15.547.362	13.144.389	15.013.793	15.063.514	9.648.348	10.625.176	10.671.339
159	ENTI PRODUTTORI DI SERVIZI SANITARI	37.117.174	34.945.494	47.601.170	39.686.427	54.842.346	52.007.361	24.789.257	10.322.179
030	STRUMENTI TECNICO-SPECIALISTICI	13.117.373	20.368.488	13.366.409	16.323.085	72.873.235	23.216.680	12.763.175	10.287.637
057	NOLEGGI, LOCAZIONI E LEASING DI LICENZE	4.378.030	8.540.377	9.792.784	8.701.537	11.168.108	12.034.239	10.220.084	10.219.484
041	ASSISTENZA MEDICO-SANITARIA	14.699.860	21.341.004	15.294.506	14.803.676	10.136.761	11.893.487	7.476.265	10.132.769
008	SERVIZI PER TRASFERTE IN ITALIA	11.566.276	8.949.805	9.937.105	7.318.701	7.542.046	6.971.433	7.589.212	9.879.132
035	CONSULENZA TECNICO-SCIENTIFICA	45.803.545	59.550.302	50.326.052	42.393.329	35.181.396	16.018.659	9.177.788	9.418.052
227	MEZZI DI TRASPORTO MARIITIMI	2.098.542	1.894.948	2.694.932	1.666.411	1.364.748	24.084.125	35.542.200	9.393.556
416	MANUTENZIONE ORDINARIA DI MEZZI NAVALI PER LA DIFESA		32.811.693	22.531.525	20.407.068	17.679.795	14.119.826	11.839.885	9.257.911
076	GIUDICI POPOLARI, DI PACE, TRIBUNARI E GARANTI PER IL CONTRI							5.831.678	8.808.402
408	CONTRIBUTI E ONERI A CARICO DEL LAVORATORE		11.672.025	9.591.682	8.680.660	8.020.324	9.247.403	7.111.031	8.547.569
009	SERVIZI PER TRASFERTE ALL'ESTERO	10.256.049	8.242.355	8.204.602	6.776.330	5.366.311	12.166.529	11.582.767	8.533.291
157	REGIONI	34.987.024	12.309.723	2.377.355	6.274.819	898.805	4.317.145	9.581.779	7.976.975
155	ENTI DI RICERCA	5.979.338	1.103.200	612.450	6.501.678	2.994.691	5.683.185	6.129.348	7.828.756
065	UTENZE E CANONI PER GAS	8.345.692	12.479.226	6.265.748	7.856.704	14.289.760	11.190.304	10.222.043	7.828.688
237	MEZZI TERRESTRI PER LA DIFESA	25.893.964	106.414.261	53.925.386	69.848.065	60.886.901	34.564.315	21.591.417	7.675.291
064	UTENZE E CANONI PER ACQUA	7.191.266	9.770.011	6.775.702	5.785.560	16.183.749	7.136.067	6.984.504	7.495.010
007	INDENNITA' DI MISSIONE ALL'ESTERO	17.958.784	18.168.574	14.279.980	11.818.275	14.749.529	7.608.106	6.696.536	6.960.674
044	FORMAZIONE GENERICA	42.076.315	22.692.208	20.411.211	17.243.420	12.445.558	1.649.159	3.504.642	6.575.841
032	MATERIALE INFORMATICO	62.913.118	22.822.313	12.444.873	15.942.676	15.631.573	13.955.960	12.892.472	6.207.086
037	INTERPRETARIATO E TRADUZIONI	2.933.081	4.391.921	2.886.437	2.993.013	4.790.202	3.130.513	4.573.227	6.107.507
034	CONSULENZA GIURIDICO-AMMINISTRATIVA	7.225.507	4.904.946	7.449.245	11.037.223	7.745.344	3.320.637	3.773.819	6.096.615
066	UTENZE E CANONI PER ALTRI SERVIZI	48.675.267	33.290.059	18.180.343	20.636.677	21.740.001	10.797.759	6.571.124	6.085.739
235	ARMII LEGGERE	8.155.182	25.725.259	12.313.975	21.675.979	10.199.709	13.517.781	23.345.182	5.622.885
005	CONTRIBUTI ED ONERI	95.161.676	14.987.646	7.973.452	7.313.715	5.442.424	4.678.364	4.426.848	5.438.244

079	SERVIZIO CIVILE			11.158		2.897	22.763	6.402	5.400.000
020	CANCELLERIA	13.961.250	20.378.717	10.514.602	8.898.783	6.210.450	5.677.520	8.791.474	4.599.579
023	PUBBLICAZIONI	11.562.052	16.537.383	5.536.537	5.873.259	8.762.554	3.794.003	3.593.531	4.484.156
042	PUBBLICITA'	17.323.070	21.987.608	32.322.632	30.394.513	19.437.474	16.223.299	9.192.885	4.307.229
026	EQUIPAGGIAMENTO	7.075.868	7.608.688	5.867.108	13.633.738	15.166.457	3.894.608	5.371.904	3.955.417
069	SERVIZI DI SORVEGLIANZA E CUSTODIA	17.205.081	11.651.935	5.582.283	5.266.498	5.481.779	4.758.801	4.837.285	3.729.477
239	MEZZI NAVALI PER LA DIFESA	70.764.874	78.791.851	26.598.672	22.365.604	23.589.181	7.391.083	7.658.644	3.687.666
046	ADDESTRAMENTO PERSONALE	51.531.128	12.537.254	4.640.046	5.377.643	913.075	703.535	4.972.051	3.608.727
033	MEDICINALI, MATERIALE SANITARIO E IGIENICO	4.180.718	71.780.405	65.139.951	4.866.447	2.831.567	3.590.812	1.803.356	3.535.718
028	ACCESSORI PER UFFICI, ALLOGGI, MENSE	14.394.833	6.555.408	4.523.544	4.391.267	4.895.707	4.383.225	3.297.813	3.327.098
236	ARMI PESANTI	3.042.333	11.471.104	3.493.382	422.139	3.863.800	337.400	1.673.908	3.282.230
192	IMPRESE PRIVATE	127.357.971	2.366.627	172.484.329	130.789.527	73.627.690	2.272		3.150.000
174	ALTRI CONTRIBUTI ALLA PRODUZIONE	2.979.285			872.454		2.878.000	3.029.882	2.861.032
019	CARTA	1.821.883	6.540.693	2.645.408	2.612.702	1.895.320	1.666.664	2.667.436	2.670.858
058	NOLEGGI, LOCAZIONI E LEASING DI MEZZI DI TRASPORTO	6.684.142	8.782.380	5.246.997	10.378.126	6.409.735	4.731.447	3.776.303	2.504.699
206	OPERE DELL'INGEGNERIA -SOFTWARE PRODOTTO	8.583.553	9.096.053	5.396.312	3.226.361	3.075.936	5.604.915	5.823.160	2.500.233
080	COLLABORAZIONI CON LE ISTITUZIONI	19.966.640	11.352.285	10.662.504	7.237.930	1.428.053	12.924.426	4.132.822	2.358.144
424	PARTECIPAZIONE AD ORGANISMI INTERNAZIONALI		6.428.246	21.206.654	16.559.052	5.464.866	3.512.605	3.934.656	3.329.047
056	NOLEGGI, LOCAZIONI E LEASING DI HARDWARE	8.762.274	20.666.678	3.880.609	4.299.401	544.540	655.830	6.875.653	2.217.649
175	ALTRI TRASFERIMENTI A IMPRESE		1.022.800	465.750	279.377	131.354	132.730	111.257	2.215.098
379	ALTRE SOMME NON ALTROVE CLASSIFICATE	50.901.322	5.950.597	4.840.478	1.413.912	2.437.134	2.259.573	1.007.602	2.126.730
059	NOLEGGI, LOCAZIONI E LEASING DI ALTRI BENI	638.875	6.720.515	8.146.133	8.903.885	5.139.583	7.326.028	2.662.192	2.082.031
398	AVANZO DI GESTIONE VERSATO ALL'ERARIO		233.805		2.478			2.121.678	1.920.193
277	MANUTENZIONE STRAORDINARIA DI SOFTWARE	5.062.156	4.111.775	9.584.020	9.915.982	7.498.082	1.364.818	3.526.618	1.890.152
232	IMPIANTI E ATTREZZATURE	50.360.124	25.237.275	9.285.365	13.579.050	11.602.981	1.277.835	2.987.261	1.796.452
071	STAMPA E RILEGATURA	2.014.161	4.611.333	407.511	267.285	336.712	2.588.970	113.599	1.776.389
101	ALTRE IMPOSTE	914.342	890.090	1.199.769	942.332	1.579.604	1.349.410	1.498.018	1.737.488
011	GETTONI DI PRESENZA	4.829.192	4.821.250	4.197.500	2.332.540	1.998.663	1.899.728	1.327.252	1.653.375
413	MANUTENZIONE ORDINARIA DI ARMI LEGGERE E PESANTI		734.900	254.855	134.558	114.095	720.676	632.043	1.560.469
040	ASSISTENZA PSICOLOGICA, SOCIALE E RELIGIOSA	1.616.206	11.496.754	2.614.172	3.347.587	2.293.216	1.584.258	1.749.784	1.479.985
224	MEZZI DI TRASPORTO STRADALI LEGGERI	12.902.543	7.531.293	10.733.251	3.426.588	3.917.578	1.066.572	434.939	1.467.823
428	ALTRI INVESTIMENTI		378.650	5.777.648	3.740.538	16.775.101	16.677.805	17.590.908	1.405.278
048	MANUTENZIONE ORDINARIA DI MOBILI, ARREDI E ACCESSORI	2.365.721	1.928.635	1.269.742	3.664.449	1.491.672	1.882.511	1.445.216	1.239.703
193	IMPRESE PUBBLICHE	1.433.922							1.232.073
265	MANUTENZIONE STRAORDINARIA DI FABBRICATI MILITARI	3.399.951	5.485.700	1.860.856	2.779.717	9.258.065	758.337	2.222.155	1.185.723
084	RAPPRESENTANZA	2.292.193	7.741.527	1.433.294	5.713.876	1.260.792	1.376.588	2.399.314	1.184.789
426	FABBRICATI CIVILI AD USO COMMERCIALE E GOVERNATIVO			11.563		665.241	1.876.403	1.517.161	1.164.436
419	COMPENSI PER COLLABORATORI A TEMPO DETERMINATO		202.318	1.308.706	1.167.831	1.062.221	1.382.218	1.331.481	1.134.025
233	HARDWARE	1.931.602	19.744.538	4.602.172	10.836.259	11.642.588	7.084.984	2.422.467	1.123.766
105	ALTRE TASSE	755	404.825	611.780	298.073	95.719	2.534.648	178.598	1.112.612
182	ENTI PRODUTTORI DI SERVIZI ASSISTENZIALI, RICREATIVI E CULTU							801.313	1.013.119
230	MOBILI E ARREDI PER ALLOGGI E PERTINENZE	2.552.197	18.507.861	4.883.811	1.078.059	450.217	89.937		946.749
016	CONTRIBUTI AGGIUNTIVI	19.419.207	56.023.966	448.768	809.882	658.733	516.898	542.757	800.372
417	SERVIZI PER TRASFERTE IN ITALIA PER PERSONALE ESTERNO		1.429.595	1.831.389	1.218.495	1.116.604	1.053.885	802.832	798.061
275	MANUTENZIONE STRAORDINARIA DI IMPIANTI E ATTREZZATURE	7.289.570	2.862.116	2.299.665	2.407.050	2.273.897	577.194	313.293	764.067
162	ALTRI ENTI LOCALI	1.972	53.184	5.582	276.646	246.980	237.773	973.934	713.647
114	DIFFERENZE DI CAMBIO PER FINANZIAMENTO A BREVE TERMINE	1.789		16.976				51.764	703.407
004	STRAORDINARIO	4.156.069	344.825	3.700.371	3.275.961	1.908.385	1.000.471	894.065	649.911
003	ALTRE INDENNITA'	16.585.662	15.134.331	1.270.300	605.206	1.172.381	653.095	442.590	619.800
068	PERSONALE CIVILE	277.376	224.478	246.242	299.945	135.585	292.477	367.202	561.001
018	INDENNITA' DI TRASFERIMENTO E PRIMA SISTEMAZIONE	500.668	527.651	1.249.173	1.208.269	856.828	811.842	618.869	534.935
163	UNIVERSITA' STATALI	373.920	1.286.528	190.000	519.440	332.400	1.136.125	839.557	513.083
022	GIORNALI E RIVISTE	11.157.761	3.048.326	1.597.232	1.133.578	710.893	550.431	629.000	513.987
432	COMPENSI AL PERSONALE CON CONTRATTO DI LAVORO A TEMPO DETERM							380.137	501.721
164	ENTI DI PREVIDENZA E ASSISTENZA SOCIALE	22.195	1.413			4.001	118.457	676.822	494.368
342	RESTITUZIONE E RIMBORSO DI IMPOSTE DIRETTE	363	87.370	53.794	52.916	26.026	32.754	507	482.474
093	ESBORSO DA CONTENZIOSO VERSO FORNITORI	1.483.094	10.193.961	94.484	7.447.617	48.841	2.684.212	11.696.646	392.468
218	FABBRICATI MILITARI	11.649.533	3.829.525	3.510.271	876.534	16.032.926	2.215.788	2.404.161	369.149
154	ENTI PRODUTTORI DI SERVIZI ASSISTENZIALI, RICREATIVI E CULTU							495.873	338.506
025	VESTIARIO	35.565.806	18.195.835	19.784.091	11.250.608	6.622.234	870.536	1.540.663	279.126
085	PUBBLICAZIONE BANDI	209.036	352.948	421.149	318.071	333.435	578.340	374.305	278.104
015	CONTRIBUTI PER PRESTAZIONI SANITARIE	180.527	60.997	17.367	25.444	28.936	7.806	709.066	244.050
024	BENI ALIMENTARI	790.068	499.762	1.021.758	853.638	485.514	577.497	653.061	239.072
088	PARTECIPAZIONE AD ORGANISMI INTERNI	3.505.967	3.051.010	19.934.118	20.586	23.182	69.675	313.892	207.994
013	BUONI PASTO	252.093	163.444	112.248	131.747				192.309
010	INCARICHI	6.437.332	2.752.620	994.036	544.170	202.010	243.977	308.088	181.475
402	GLOBAL SERVICE STRUTTURE COMPLESSE	101.211	164.288	727.175	397.904	455.642	413.664	308.750	170.158
153	ENTI PRODUTTORI DI SERVIZI ECONOMICI E DI REGOLAZIONE DELL'A								140.000
158	PROVINCE E CITTA' METROPOLITANE	29.149	333.475			139.212	573.523	326.331	118.929
202	SOMME NON ALTROVE CLASSIFICATE	1.683.698	224.228	3.208.716	587.357	14.089.962	391.729	367.841	106.715

261	MANUTENZIONE STRAORDINARIA DI INFRASTRUTTURE PORTUALI E AERO							494.568	104.773
229	MOBILI E ARREDI PER UFFICIO	769.038	1.768.693	561.632	833.932	653.101	237.694	242.851	82.393
073	PRESTAZIONI ARTIGIANALI	202.855	84.391	82.729	98.408	68.976	36.915	51.338	75.180
242	STRUMENTI MUSICALI	153.418	87.431	10.236	66.199	133.955	154.387	16.512	71.129
012	BORSE DI STUDIO	32.896		44.500		17.608		30.132	67.020
029	ACCESSORI PER ATTIVITA' SPORTIVE E RICREATIVE	2.389.576	446.063	496.240	955.411	145.316	52.034	148.383	64.628
100	TASSE DI POSSESSO PER MEZZI DI TRASPORTO	98.841	126.614	102.780	56.299	91.430	208.993	116.424	61.149
	CONCESSIONE DI PRESTITI A BREVE TERMINE AD ENTI PRODUTTORI D							110.991	58.689
423	MANUTENZIONE STRAORDINARIA FABBRICATI CIVILI AD USO COMMERC							5.978	57.668
092	ESBORSO DA CONTENZIOSO VERSO PERSONALE DIPENDENTE	265.818	11.010	26.953	5.476	53.973		96	57.610
263	MANUTENZIONE STRAORDINARIA FABBRICATI CIVILI AD USO ABITATIV							147.908	53.662
014	CENTRI ATTIVITA' SOCIALI SPORTIVE E CULTURALI	1.162.504	277.290	137.467		148.491			53.455
	MANUTENZIONE STRAORDINARIA BENI DI VALORE CULTURALE, STORICO							865.852	51.603
194	UNIONE EUROPEA							260.810	48.569
231	MOBILI E ARREDI PER LOCALI AD USO SPECIFICO	157.271	29.148	479.971	29.954	7.788	21.518	557.910	40.928
411	ALTRI COMPENSI		4.301.912	5.586.747	4.838.221	1.353.215	37.912	32.067	39.795
228	MACCHINARI PER UFFICIO	589.916	98.982	201.448	92.132	79.328	154.420	32.788	34.000
152	AUTORITA'	8.500	5.150	3.850	16.397	22.950	22.570	17.385	31.965
431	UNIVERSITA' NON STATALI								24.000
213	INFRASTRUTTURE IDRAULICHE	269.959	2.320			1.061	1.704	4	21.601
203	FONDI SPECIALI		355.953	770	80.186				14.861
221	BENI DI VALORE CULTURALE, STORICO, ARCHEOLOGICO, ED ARTISTIC								14.391
251	ALTRI RIMBORSI	1.090.766	10.392.454	643.904	1.224.771	410.150	16.861	59.381	12.458
151	AGENZIE	70.917.732	21.215.032				18.540	181.361	11.791
418	SERVIZI PER TRASFERTE ALL'ESTERO PER PERSONALE ESTERNO		47.802	47.595	134.844	119.596	50.267	29.017	9.280
422	INTERESSI PASSIVI PER RITARDATI PAGAMENTI		363.921	68.756	2.466	1.309.456	40.186	5.820	8.358
225	MEZZI DI TRASPORTO STRADALI PESANTI	5.044.546	50.850	167.440		119.900	876	1.382.998	8.063
205	ALTRI FONDI DA RIPARTIRE	3.841.199	1.003.735	46.591		4.422	337.179		6.593
002	COMPONENTI ACCESSORIE CONNESSE AL RISULTATO	8.523.823	295.402.291	92.003.446	284.490.391	137.983.120	22.751	43.503	6.427
276	MANUTENZIONE STRAORDINARIA DI HARDWARE	136.992	43.063	81.689	29.641	1.346.229	624.133	13.813	4.860
094	ESBORSO DA CONTENZIOSO VERSO CITTADINI						6.195	91.216	2.912
430	ALTRI COMPENSI AL PERSONALE DELLE ISTITUZIONI SCOLASTICHE		384						2.850
405	SUSSIDI				10.000	2.024	2.674	336.919	2.597
257	RIMBORSO ANTICIPAZIONI DI CASSA	7.224	289	2.780	93	510	318	288	2.428
	MANUTENZIONE STRAORDINARIA DI MEZZI DI TRASPORTO STRADALI PE								2.245
017	INDENNIZZI	669	1.324.514	53	8.386.025	7.885.167	3.805.025		1.791
067	PERSONALE MILITARE								1.630
260	MANUTENZIONE STRAORDINARIA DI INFRASTRUTTURE IDRAULICHE	46.395	20.435	5.184	276				1.606
180	AUTORITA'		150				1.185	101.470	1.251
348	CONCESSIONE DI PRESTITI A BREVE TERMINE AD ALTRI ENTI LOCALI	273.233	890	61.037	16.477	17.359	28.575	5.284	1.182
401	GLOBAL SERVICE MENSE E RISTORAZIONE COLLETTIVA		291.975		68.658		20.958		880
264	MANUTENZIONE STRAORDINARIA FABBRICATI INDUSTRIALI E COSTRUZI								710
274	MANUTENZIONE STRAORDINARIA DI MOBILI E ARREDI	50.273	16.725	14.239	1.356	442.922	2.413	3.904	689
	MANUTENZIONE STRAORDINARIA DI MEZZI DI TRASPORTO STRADALI AT								688
371	COMUNI E UNIONI DI COMUNI	1.734.694	951.014		588	181	45.703	107	685
087	ISCRIZIONI AD ORDINI PROFESSIONALI	650	1.636	378	277	277	278	103	664
104	TASSE PER PASSI CARRABILI	1.893	2.891	3.492	1.094	373	780	2.431	548
207	BREVETTI					56.643	31.475	14.968	179
249	RIMBORSO FINANZIAMENTI A BREVE TERMINE			5.911					73
098	IMPOSTE DI REGISTRO	2.417	537	5.874	176.409		24		24
382	ALTRI FONDI DA RIPARTIRE		10.474	91.864			139.251	3.404.125	
197	RIPIANO DEBITI PREGRESSI DELLE AMMINISTRAZIONI PUBBLICHE	92.764	7.357.569	1.246.280	1.168.033	2.070.359		2.930.889	
273	MANUTENZIONE STRAORDINARIA DI MEZZI DI TRASPORTO MARITTIMI	2.729.602	654.457	115.567	3.844.440	1.494.463	755.127	1.798.540	
272	MANUTENZIONE STRAORDINARIA DI MEZZI DI TRASPORTO AEREI	10.311.092	787.303	1.398.324	7.026.977	2.547.702	2.284.353	684.352	
196	TRASFERIMENTI A GESTIONI SPECIALI DELLA CASSA DEPOSITI E PRE							630.000	
344	ALTRE POSTE CORRETTIVE	27.496.247	4.499.218	9.000	768			305.987	
279	MANUTENZIONE STRAORDINARIA DI MATERIALE BIBLIOGRAFICO		66				171.225	243.943	
214	INFRASTRUTTURE PORTUALI E AEROPORTUALI	477.487	555.976	120.810	558.875		1.024.250	213.366	
188	ENTI LOCALI PRODUTTORI DI SERVIZI ASSISTENZIALI, RICREATIVI							82.691	
170	ALTRI TRASFERIMENTI A ISTITUZIONI SOCIALI PRIVATE	5.329.515	2.625.813	117.858	1.618.784	2.069.845		70.698	
173	CONTRIBUTI IN CONTO INTERESSI						156	62.225	
406	AGENZIE FISCALI	15.454	57.320.219				43.943	26.000	
169	ALTRI TRASFERIMENTI A FAMIGLIE		178.127	101.009	10.845			23.180	
	ENTI LOCALI PRODUTTORI DI SERVIZI ASSISTENZIALI, RICREATIVI							19.998	
404	MEZZI DI TRASPORTO STRADALI ATTREZZATI PER USO SPECIFICO	1.046		3.134	49.131	158.061	42.556	18.996	
	MANUTENZIONE STRAORDINARIA DI OPERE PER LA SISTEMAZIONE DEL							16.985	
198	ALTRI TRASFERIMENTI IN CONTO CAPITALE ALLE AMMINISTRAZIONI P							11.756	
185	PROVINCE E CITTA' METROPOLITANE	73.500		60.413				7.865	
	ENTI LOCALI PRODUTTORI DI SERVIZI ECONOMICI E DI REGOLAZIONE							1.411	
195	ALTRI TRASFERIMENTI ALL'ESTERO		55.399	46.813	2.861		15.772	663	

215	OPERE PER LA SISTEMAZIONE DEL SUOLO	5.223	212		1.000.000			598	
369	RIMBORSO ANTICIPAZIONI DI CASSA	371		215		643	78	24	
390	BIGLIETTI	13.126	97.550		41.049	38.320	5.302	11	
	GIUDICI POPOLARI, DI PACE, TRIBUTARI E GARANTI PER IL ecc.		1.880.671	183.953	904.905	6.592.719	7.167.276		
078	COMMISSIONI ELETTORALI	4.008.301	737						
091	SPESE PER DIFFERENZE DI CAMBIO			85	775	192			
	ESBORSO DA CONTENZIOSO VERSO CITTADINI ecc.	2.205.694	362	14.738		7.093			
106	INTERESSI SU TITOLI A BREVE TERMINE	384				694			
108	DISAGGIO DI EMISSIONE PER DEBITO PUBBLICO			1.771					
110	INTERESSI PER FINANZIAMENTI A MEDIO-LUNGO TERMINE		302						
111	DIFFERENZE DI CAMBIO PER FINANZIAMENTO A MEDIO-LUNGO TERMINE	85							
112	COMMISSIONI PER FINANZIAMENTI A MEDIO-LUNGO TERMINE						160		
115	COMMISSIONI PER FINANZIAMENTI A BREVE TERMINE			66.824					
143	ASSEMBLEE LEGISLATIVE	583							
146	CONSIGLIO NAZIONALE DELL'ECONOMIA E DEL LAVORO	151.590	81.805	124.249	94.990	132.456			
150	PRESIDENZA DEL CONSIGLIO DEI MINISTRI	145.629			26.391		148.412		
	ENTI PRODUTTORI DI SERVIZI ASSISTENZIALI, RICREATIVI E ecc.	6.980.872	3.907.100	3.101.543	386.899	30.504	9.230		
160	ENTI LOCALI PRODUTTORI DI SERVIZI ASSISTENZIALI, ecc.	6.674.015	1.158.421		74.330	20.943			
161	ENTI LOCALI PRODUTTORI DI SERVIZI ECONOMICI E DI ecc.		6.481						
165	PRESTAZIONI DI ASSISTENZA SOCIALE IN DENARO VERSO FAMIGLIE				32				
168	ALTRE PRESTAZIONI SOCIALI IN NATURA VERSO FAMIGLIE	45.390							
172	ALTRI CONTRIBUTI AI PRODOTTI	2.625.007				87.998			
177	RISORSE PROPRIE UNIONE EUROPEA						26.635		
179	AGENZIE	919.819	2.845.763	1.160.313	681.554	16.653			
181	ENTI PRODUTTORI DI SERVIZI ECONOMICI E DI REGOLAZIONE ecc.			658.851	320.103				
	ENTI PRODUTTORI DI SERVIZI ASSISTENZIALI, RICREATIVI E ecc.	645.271	1.038.064	822.167	636.459	735.219	1.300.891		
183	ENTI DI RICERCA	6.825.594			366.000	243.225			
184	REGIONI	6.514.130	1.621.980	13.271.662	1.579.138	850.062	835.099		
186	ENTI PRODUTTORI DI SERVIZI SANITARI	450.000	116.366	1.853		341			
189	UNIVERSITA' STATALI	22.272	93.780						
190	ENTI DI PREVIDENZA E ASSISTENZA SOCIALE						12.303		
	TRASFERIMENTI A GESTIONI SPECIALI DELLA CASSA DEPOSITI ecc.	361.029	2.037.611	873.080		730.000	730.000		
	ALTRI TRASFERIMENTI IN CONTO CAPITALE ALLE ecc.		5.500.000		1.642.923				
208	DIRITTI D'AUTORE	4.927	3.068				775		
209	AVVIAMENTO	30.000							
210	DIRITTI REALI DI GODIMENTO	109	116	116					
212	VIE DI COMUNICAZIONE				18.968				
216	FABBRICATI CIVILI AD USO ABITATIVO	3.855.998	2.998.932	617.671	1.815.862		1.179		
	BENI DI VALORE CULTURALE, STORICO, ARCHEOLOGICO, ED ecc.	284.910		45.265					
223	IMPIANTI SPORTIVI	3.654							
226	MEZZI DI TRASPORTO AEREI	1.215.730	1.284.999	66.283	5.578		6.704		
241	MATERIALE BIBLIOGRAFICO	211.741	62.190	228	2.117	123	51.659		
243	ANIMALI	6.339		20.416			1.016		
244	AZIONI QUOTATE DI AZIENDE DI PUBBLICI SERVIZI ecc.				1.020				
245	TITOLI DI CREDITO	2.184	766	10.576	13.257				
246	CONCESSIONE DI PRESTITI A BREVE TERMINE A PROVINCE E ecc.			144					
259	MANUTENZIONE STRAORDINARIA DI VIE DI COMUNICAZIONE	42		281		210			
	MANUTENZIONE STRAORDINARIA DI INFRASTRUTTURE PORTUALI ecc.	42.886	286.567	73.633	101.736	56.662	398.916		
262	MANUTENZIONE STRAORDINARIA DI OPERE PER LA ecc.	1.008	9.237	35.890	50.265		299		
	MANUTENZIONE STRAORDINARIA FABBRICATI CIVILI AD USO ecc.	2.819.916	992.649	133.300	140.543	32.974	157.322		
	MANUTENZIONE STRAORDINARIA FABBRICATI INDUSTRIALI E ecc.	2.852	3.360	58.972	25.220	1.876			
266	MANUTENZIONE STRAORDINARIA DI FABBRICATI RURALI	110.017	1.297.918						
267	MANUTENZIONE STRAORDINARIA DI OPERE DESTINATE AL CULTO	1.052							
268	MANUTENZIONE STRAORDINARIA BENI DI VALORE CULTURALE, ecc.	375.210	3.595.689	4.718.885	1.235.413	454.322	490.170		
269	MANUTENZIONE STRAORDINARIA DI STRADE FERRATE E ecc.						2.269		
271	MANUTENZIONE STRAORDINARIA DI MEZZI DI TRASPORTO ecc.	163.230	8.552	1.214	13.302	33.607	4.382		
280	MANUTENZIONE STRAORDINARIA DI STRUMENTI MUSICALI	255.148			144				
343	RESTITUZIONE E RIMBORSO DI IMPOSTE INDIRETTE	69.266	138.478	215	136	176	255		
346	CONCESSIONE DI PRESTITI A BREVE TERMINE A COMUNI ED ecc.			144					
347	CONCESSIONE DI PRESTITI A MEDIO-LUNGO TERMINE A COMUNI ecc.				2				
349	CONCESSIONE DI PRESTITI A MEDIO-LUNGO TERMINE AD ALTRI ecc.	9.742							
350	CONCESSIONE DI PRESTITI A BREVE TERMINE AD ENTI ecc.	191.826	3.218	440	8	558			
364	ALTRE PARTECIPAZIONI					120.000			
370	RIMBORSO DEBITI PLURIENNALI	481.503	481.452						
378	ONERI DA CARTOLARIZZAZIONI		18.093						
380	FONDI SPECIALI	30.483.000	12.274.091						
381	FONDI DI RISERVA	1.440							
386	ISTITUZIONI SOCIALI PRIVATE	5.580							
388	AMMORTAMENTI DI BILANCIO DI BENI MOBILI		2.334						
391	MONETE	96.533.795	530.970						
407	COMPONENTI ACCESSORIE CONNESSE ALLA FUNZIONE			306	6.083	253			
410	INCENTIVI PER L'OFFERTA FORMATIVA		2.060	539.378	11.795		28.791.811		
	MANUTENZIONE STRAORDINARIA FABBRICATI CIVILI AD USO ecc.		281.603	65.339	226.978	554.958	46.160		
425	MANUTENZIONE STRAORDINARIA DI MEZZI DI TRASPORTO ecc.		10.111	21.655	48.063	61.454			
	COMPENSI AL PERSONALE CON CONTRATTO DI LAVORO A TEMPO ecc.					198.591	304.370		
(vuoto)	(vuoto)	6.864.400	264.845						
Totale complessivo		6.211.126.352	8.036.553.995	5.997.297.836	6.269.184.709	6.279.723.264	5.897.925.810	6.034.068.464	5.782.963.968

Tavola 2 - Categoria 2 - Consumi intermedi 2008-2015 - OP in valore per cento sul totale (ordinamento OP decrescente in base al 2015) e spesa cumulata anno 2015

Codice Gestionale	Descrizione Codice Gestionale	2008	2009	2010	2011	2012	2013	2014	2015	2015 (valore assoluto)	2015 Cumulato	2015 Cumulato %
089	DIVERSI	19,01%	10,49%	10,56%	12,38%	13,01%	12,25%	12,28%	12,71%	734.865.921	734.865.921	12,71
403	ALTRI SERVIZI COMPLESSI	0,01%	8,65%	11,36%	11,28%	10,09%	10,44%	12,00%	12,47%	721.348.519	1.456.214.440	25,18
409	FUNZIONAMENTO DELLE ISTITUZIONI SCOLASTICHE	0,00%	0,09%	0,22%	0,16%	3,76%	7,73%	9,55%	10,98%	634.842.479	2.091.056.919	36,16
109	COMMISSIONI PER IL COLLOCAMENTO DI TITOLI ED AZIONI	9,45%	15,18%	12,86%	10,22%	10,72%	12,99%	11,75%	10,82%	625.932.832	2.716.989.751	46,98
420	AGGI DI RISCOSSIONE	0,00%	0,00%	2,11%	1,89%	1,75%	4,37%	7,39%	7,46%	431.413.145	3.148.402.895	54,44
083	CARTE VALORI, BOLLATI E REGISTRAZIONE CONTRATTI	2,74%	6,38%	2,00%	1,22%	4,36%	1,86%	2,27%	3,53%	204.296.459	3.352.699.354	57,98
070	SERVIZI DI PULIZIA E LAVANDERIA	5,16%	7,48%	10,52%	10,59%	7,46%	6,94%	3,47%	3,38%	195.752.469	3.548.451.823	61,36
421	CANONI DI AFFITTO (FIP)	0,00%	1,12%	2,11%	1,93%	1,96%	2,90%	1,67%	2,91%	168.549.226	3.717.001.049	64,28
055	NOLEGGI, LOCAZIONI E LEASING DI IMMOBILI	4,32%	2,30%	1,62%	1,82%	2,58%	3,26%	2,85%	2,87%	165.786.748	3.882.787.797	67,14
052	MANUTENZIONE ORDINARIA DI SOFTWARE	2,01%	1,76%	1,61%	2,14%	2,53%	2,61%	2,42%	2,25%	130.147.410	4.012.935.207	69,39
415	MANUTENZIONE ORDINARIA DI MEZZI AEREI PER LA DIFESA	0,00%	2,64%	2,42%	2,48%	3,11%	2,00%	2,79%	2,04%	117.779.378	4.130.714.585	71,43
072	TRASPORTI, TRASLOCHI E FACCHINAGGIO	2,15%	1,33%	1,67%	1,95%	1,83%	1,72%	1,45%	1,41%	81.640.567	4.212.355.152	72,84
039	ALTRE CONSULENZE	2,23%	1,35%	1,54%	1,45%	1,20%	1,51%	1,50%	1,39%	80.492.389	4.292.847.541	74,23
049	MANUTENZIONE ORDINARIA DI IMPIANTI E MACCHINARI	1,92%	1,83%	1,80%	1,98%	1,61%	1,35%	1,41%	1,36%	78.821.412	4.371.668.953	75,60
178	ALTRI TASFERIMENTI ALL'ESTERO	1,30%	0,95%	0,90%	1,12%	0,68%	1,25%	0,82%	1,18%	68.268.607	4.439.937.560	76,78
099	IMPOSTA SUL VALORE AGGIUNTO	0,02%	0,02%	0,01%	0,01%	0,02%	0,00%	0,01%	1,17%	67.859.326	4.507.796.886	77,95
036	CONSULENZA INFORMATICA	1,90%	0,98%	1,95%	1,50%	1,50%	1,56%	1,18%	1,12%	64.697.254	4.572.494.140	79,07
081	ONERI POSTALI E TELEGRAFICI	0,62%	1,19%	0,70%	1,31%	1,52%	0,95%	1,09%	1,01%	58.683.266	4.631.177.406	80,08
027	CARBURANTI, COMBUSTIBILI E LUBRIFICANTI	2,32%	1,46%	1,18%	1,02%	1,23%	1,14%	1,24%	1,01%	58.534.008	4.689.711.415	81,10
063	UTENZE E CANONI PER ENERGIA ELETTRICA	0,55%	0,68%	0,48%	0,80%	1,19%	1,33%	1,07%	0,99%	57.310.984	4.747.022.399	82,09
090	ONERI DERIVANTI DA RAPPORTI CON TERZI	0,16%	0,26%	0,22%	0,58%	0,51%	0,24%	0,20%	0,93%	53.666.940	4.800.689.339	83,01
050	MANUTENZIONE ORDINARIA DI MEZZI DI TRASPORTO	3,51%	1,03%	2,05%	1,91%	1,83%	0,94%	0,94%	0,90%	51.959.087	4.852.648.426	83,91
062	UTENZE E CANONI PER RETI DI TRASMISSIONE	1,29%	0,93%	0,98%	0,92%	0,90%	1,07%	1,08%	0,88%	50.984.840	4.903.633.266	84,79
075	ALTRI SERVIZI AUSILIARI	0,89%	1,37%	0,98%	0,41%	0,29%	0,85%	1,13%	0,83%	48.247.823	4.951.881.089	85,63
102	TASSE DI RIMOZIONE RIFIUTI SOLIDI URBANI	0,88%	0,75%	0,21%	1,04%	0,70%	0,42%	0,81%	0,83%	48.154.017	5.000.035.106	86,46
061	UTENZE E CANONI PER TELEFONIA MOBILE	0,29%	0,31%	0,36%	0,06%	0,25%	0,87%	0,37%	0,78%	45.360.083	5.045.395.190	87,25
082	ASSICURAZIONI	0,85%	0,48%	0,66%	0,66%	0,78%	1,20%	1,23%	0,75%	43.137.007	5.088.532.197	87,99
176	UNIONE EUROPEA	0,36%	0,29%	0,24%	0,55%	0,50%	0,47%	0,51%	0,70%	40.585.054	5.129.117.251	88,69
045	FORMAZIONE SPECIALISTICA	0,91%	0,89%	1,36%	1,13%	0,56%	1,05%	0,55%	0,69%	39.616.962	5.168.734.213	89,38
054	NOLEGGI, LOCAZIONI E LEASING DI IMPIANTI E MACCHINARI	0,10%	0,12%	0,11%	0,10%	0,07%	0,12%	0,14%	0,53%	30.362.657	5.199.096.870	89,90
047	MANUTENZIONE ORDINARIA DI IMMOBILI	0,99%	1,10%	1,00%	1,11%	0,79%	0,73%	0,89%	0,51%	29.321.749	5.228.418.618	90,41
001	COMPETENZE FISSE	1,86%	0,49%	0,55%	0,57%	0,77%	0,59%	0,46%	0,50%	28.663.805	5.257.082.423	90,91
021	STAMPATI	0,92%	1,16%	0,61%	0,85%	0,41%	0,78%	0,64%	0,45%	25.871.121	5.282.953.544	91,35
414	MANUTENZIONE ORDINARIA DI MEZZI TERRESTRI PER LA DIFESA	0,00%	0,25%	0,14%	0,22%	0,27%	0,31%	0,69%	0,43%	25.056.478	5.308.010.022	91,79
006	INDENNITA' DI MISSIONE IN ITALIA	0,33%	0,14%	0,33%	0,31%	0,40%	0,39%	0,45%	0,41%	23.734.399	5.331.744.420	92,20
400	GLOBAL SERVICE UFFICI	0,24%	0,20%	0,24%	0,28%	0,29%	0,28%	0,39%	0,40%	23.124.679	5.354.869.100	92,60
053	MANUTENZIONE ORDINARIA DI ALTRI BENI	1,46%	0,59%	0,40%	0,53%	0,74%	0,56%	0,48%	0,38%	22.054.743	5.376.923.843	92,98
031	MATERIALE TECNICO-SPECIALISTICO	1,06%	0,50%	0,42%	0,40%	0,35%	0,24%	0,23%	0,32%	18.358.903	5.395.282.745	93,30
412	MONETAZIONI METALLICA	0,00%	0,07%	0,78%	0,97%	0,84%	0,60%	0,27%	0,32%	18.332.274	5.413.615.019	93,61
051	MANUTENZIONE ORDINARIA DI HARDWARE	0,41%	0,83%	0,86%	0,74%	0,25%	0,43%	0,69%	0,31%	17.864.033	5.431.479.053	93,92
043	ORGANIZZAZIONE MANIFESTAZIONI E CONVEGNI	0,39%	0,32%	0,18%	0,20%	0,23%	0,11%	0,15%	0,24%	13.804.368	5.445.283.421	94,16
238	MEZZI AEREI PER LA DIFESA	1,72%	1,24%	1,13%	0,79%	0,50%	0,58%	0,20%	0,20%	11.508.637	5.456.792.057	94,36
060	UTENZE E CANONI PER TELEFONIA FISSA	1,66%	1,64%	1,56%	0,88%	1,15%	0,26%	1,54%	0,19%	10.714.446	5.467.506.504	94,55
038	ESPERTI PER COMMISSIONI/COMITATI/CONSIGLI	0,08%	0,19%	0,22%	0,24%	0,24%	0,16%	0,18%	0,18%	10.671.339	5.478.177.843	94,73
159	ENTI PRODUTTORI DI SERVIZI SANITARI	0,60%	0,43%	0,79%	0,63%	0,87%	0,88%	0,41%	0,18%	10.322.179	5.488.500.022	94,91
030	STRUMENTI TECNICO-SPECIALISTICI	0,21%	0,25%	0,22%	0,26%	1,16%	0,39%	0,21%	0,18%	10.287.637	5.498.787.658	95,09
057	NOLEGGI, LOCAZIONI E LEASING DI LICENZE	0,07%	0,11%	0,16%	0,14%	0,18%	0,20%	0,17%	0,18%	10.219.484	5.509.007.142	95,26
041	ASSISTENZA MEDICO-SANITARIA	0,24%	0,27%	0,26%	0,24%	0,16%	0,20%	0,12%	0,18%	10.132.769	5.519.139.911	95,44
008	SERVIZI PER TRASFERTE IN ITALIA	0,19%	0,11%	0,17%	0,12%	0,12%	0,12%	0,13%	0,17%	9.879.132	5.529.019.042	95,61
035	CONSULENZA TECNICO-SCIENTIFICA	0,74%	0,74%	0,84%	0,68%	0,56%	0,27%	0,15%	0,16%	9.418.052	5.538.437.095	95,77
227	MEZZI DI TRASPORTO MARITTIMI	0,03%	0,02%	0,04%	0,03%	0,02%	0,41%	0,59%	0,16%	9.393.556	5.547.830.651	95,93
416	MANUTENZIONE ORDINARIA DI MEZZI NAVALI PER LA DIFESA	0,00%	0,41%	0,38%	0,33%	0,28%	0,24%	0,20%	0,16%	9.257.911	5.557.088.517	96,09
076	GIUDICI POPOLARI, DI PACE, TRIBUTARI E GARANTI PER IL CONTRI	0,00%	0,00%	0,00%	0,00%	0,00%	0,00%	0,10%	0,15%	8.808.402	5.565.896.964	96,25
408	CONTRIBUTI E ONERI A CARICO DEL LAVORATORE	0,00%	0,15%	0,16%	0,14%	0,13%	0,16%	0,12%	0,15%	8.547.569	5.574.444.532	96,39
009	SERVIZI PER TRASFERTE ALL'ESTERO	0,17%	0,10%	0,14%	0,11%	0,09%	0,21%	0,19%	0,15%	8.533.291	5.582.977.823	96,54
157	REGIONI	0,56%	0,15%	0,04%	0,10%	0,01%	0,07%	0,16%	0,14%	7.976.975	5.590.954.798	96,68
155	ENTI DI RICERCA	0,10%	0,01%	0,01%	0,10%	0,05%	0,10%	0,10%	0,14%	7.828.756	5.598.783.544	96,82
065	UTENZE E CANONI PER GAS	0,13%	0,16%	0,10%	0,13%	0,23%	0,19%	0,17%	0,14%	7.828.688	5.606.612.243	96,95
237	MEZZI TERRESTRI PER LA DIFESA	0,42%	1,32%	0,90%	1,11%	0,97%	0,59%	0,36%	0,13%	7.675.291	5.614.287.534	97,08
064	UTENZE E CANONI PER ACQUA	0,12%	0,12%	0,11%	0,09%	0,26%	0,12%	0,12%	0,13%	7.495.010	5.621.782.544	97,21
007	INDENNITA' DI MISSIONE ALL'ESTERO	0,29%	0,23%	0,24%	0,19%	0,23%	0,13%	0,11%	0,12%	6.960.674	5.628.743.217	97,33
044	FORMAZIONE GENERICA	0,68%	0,28%	0,34%	0,28%	0,20%	0,03%	0,06%	0,11%	6.575.841	5.635.319.058	97,45
032	MATERIALE INFORMATICO	1,01%	0,28%	0,21%	0,25%	0,25%	0,24%	0,21%	0,11%	6.207.086	5.641.526.144	97,55
037	INTERPRETIATO E TRADUZIONI	0,05%	0,05%	0,05%	0,05%	0,08%	0,05%	0,08%	0,11%	6.107.507	5.647.633.651	97,66
034	CONSULENZA GIURIDICO-AMMINISTRATIVA	0,12%	0,06%	0,12%	0,18%	0,12%	0,06%	0,06%	0,11%	6.096.615	5.653.730.266	97,77
066	UTENZE E CANONI PER ALTRI SERVIZI	0,78%	0,41%	0,30%	0,33%	0,35%	0,18%	0,11%	0,11%	6.085.739	5.659.816.005	97,87
235	ARMI LEGGERE	0,13%	0,32%	0,21%	0,35%	0,16%	0,23%	0,39%	0,10%	5.622.885	5.665.438.889	97,97
005	CONTRIBUTI ED ONERI	1,53%	0,19%	0,13%	0,12%	0,09%	0,08%	0,07%	0,09%	5.438.244	5.670.877.134	98,06

079	SERVIZIO CIVILE	0,00%	0,00%	0,00%	0,00%	0,00%	0,00%	0,00%	0,09%	5.400.000	5.676.277.134	98,16
020	CANCELLERIA	0,22%	0,25%	0,18%	0,14%	0,10%	0,10%	0,15%	0,08%	4.599.579	5.680.876.713	98,23
023	PUBBLICAZIONI	0,19%	0,21%	0,09%	0,09%	0,06%	0,06%	0,06%	0,08%	4.484.156	5.685.360.869	98,31
042	PUBBLICITA'	0,28%	0,27%	0,54%	0,48%	0,31%	0,28%	0,15%	0,07%	4.307.229	5.689.668.099	98,39
026	EQUIPAGGIAMENTO	0,11%	0,09%	0,10%	0,22%	0,24%	0,07%	0,09%	0,07%	3.955.417	5.693.623.515	98,46
069	SERVIZI DI SORVEGLIANZA E CUSTODIA	0,28%	0,14%	0,09%	0,08%	0,09%	0,08%	0,08%	0,06%	3.729.477	5.697.352.992	98,52
239	MEZZI NAVALI PER LA DIFESA	1,14%	0,98%	0,44%	0,36%	0,38%	0,13%	0,13%	0,06%	3.687.666	5.701.040.659	98,58
046	ADESTRAMENTO PERSONALE	0,83%	0,16%	0,08%	0,09%	0,01%	0,01%	0,08%	0,06%	3.608.727	5.704.649.385	98,65
033	MEDICINALI, MATERIALE SANITARIO E IGIENICO	0,07%	0,89%	1,09%	0,08%	0,05%	0,06%	0,03%	0,06%	3.535.718	5.733.168.444	98,71
028	ACCESSORI PER UFFICI, ALLOGGI, MENSE	0,23%	0,08%	0,08%	0,07%	0,08%	0,07%	0,05%	0,06%	3.327.098	5.711.512.201	98,76
236	ARMI PESANTI	0,05%	0,14%	0,06%	0,01%	0,06%	0,01%	0,03%	0,06%	3.282.230	5.714.794.431	98,82
192	IMPRESE PRIVATE	2,05%	0,03%	2,88%	2,09%	1,17%	0,00%	0,00%	0,05%	3.150.000	5.717.944.431	98,88
174	ALTRI CONTRIBUTI ALLA PRODUZIONE	0,05%	0,00%	0,00%	0,01%	0,00%	0,05%	0,05%	0,05%	2.861.032	5.720.805.463	98,93
019	CARTA	0,03%	0,08%	0,04%	0,04%	0,03%	0,03%	0,04%	0,05%	2.670.858	5.723.476.321	98,97
058	NOLEGGI, LOCAZIONI E LEASING DI MEZZI DI TRASPORTO	0,11%	0,11%	0,09%	0,17%	0,10%	0,08%	0,06%	0,04%	2.504.699	5.725.981.021	99,01
206	OPERE DELL'INGEGNO -SOFTWARE PRODOTTO	0,14%	0,11%	0,09%	0,05%	0,05%	0,10%	0,10%	0,04%	2.500.233	5.728.481.253	99,06
080	COLLABORAZIONI CON LE ISTITUZIONI	0,32%	0,14%	0,18%	0,12%	0,02%	0,22%	0,07%	0,04%	2.358.144	5.730.839.397	99,10
424	PARTECIPAZIONE AD ORGANISMI INTERNAZIONALI	0,00%	0,08%	0,35%	0,26%	0,09%	0,06%	0,07%	0,04%	2.329.047	5.733.168.444	99,14
056	NOLEGGI, LOCAZIONI E LEASING DI HARDWARE	0,14%	0,26%	0,06%	0,07%	0,01%	0,01%	0,11%	0,04%	2.217.649	5.735.386.093	99,18
175	ALTRI TRASFERIMENTI A IMPRESE	0,00%	0,01%	0,01%	0,00%	0,00%	0,00%	0,00%	0,04%	2.215.098	5.737.601.191	99,22
379	ALTRE SOMME NON ALTROVE CLASSIFICATE	0,82%	0,07%	0,08%	0,02%	0,04%	0,04%	0,02%	0,04%	2.126.730	5.739.727.920	99,25
059	NOLEGGI, LOCAZIONI E LEASING DI ALTRI BENI	0,01%	0,08%	0,14%	0,14%	0,08%	0,12%	0,04%	0,04%	2.082.031	5.741.809.951	99,29
398	AVANZO DI GESTIONE VERSATO ALL'ERARIO	0,00%	0,00%	0,00%	0,00%	0,00%	0,00%	0,04%	0,03%	1.920.193	5.743.730.145	99,32
277	MANUTENZIONE STRAORDINARIA DI SOFTWARE	0,08%	0,05%	0,16%	0,16%	0,12%	0,02%	0,06%	0,03%	1.890.152	5.745.620.296	99,35
232	IMPIANTI E ATTREZZATURE	0,81%	0,31%	0,15%	0,22%	0,18%	0,02%	0,05%	0,03%	1.796.452	5.747.416.748	99,39
071	STAMPA E RILEGATURA	0,03%	0,01%	0,01%	0,00%	0,01%	0,04%	0,00%	0,03%	1.776.389	5.749.193.136	99,42
101	ALTRE IMPOSTE	0,01%	0,01%	0,02%	0,02%	0,03%	0,02%	0,02%	0,03%	1.737.488	5.750.930.624	99,45
011	GETTONI DI PRESENZA	0,08%	0,06%	0,07%	0,04%	0,03%	0,03%	0,02%	0,03%	1.653.375	5.752.583.999	99,47
413	MANUTENZIONE ORDINARIA DI ARMI LEGGERE E PESANTI	0,00%	0,01%	0,00%	0,00%	0,00%	0,01%	0,01%	0,03%	1.560.469	5.754.144.468	99,50
040	ASSISTENZA PSICOLOGICA, SOCIALE E RELIGIOSA	0,03%	0,14%	0,04%	0,05%	0,04%	0,03%	0,03%	0,03%	1.479.985	5.755.624.453	99,53
224	MEZZI DI TRASPORTO STRADALI LEGGERI	0,21%	0,09%	0,18%	0,05%	0,06%	0,02%	0,01%	0,03%	1.467.233	5.757.092.275	99,55
428	ALTRI INVESTIMENTI	0,00%	0,00%	0,10%	0,06%	0,27%	0,28%	0,29%	0,02%	1.405.278	5.758.497.553	99,58
048	MANUTENZIONE ORDINARIA DI MOBILI, ARREDI E ACCESSORI	0,04%	0,02%	0,02%	0,06%	0,02%	0,03%	0,02%	0,02%	1.239.703	5.759.737.256	99,60
193	IMPRESE PUBBLICHE	0,02%	0,00%	0,00%	0,00%	0,00%	0,00%	0,00%	0,02%	1.232.073	5.760.969.330	99,62
265	MANUTENZIONE STRAORDINARIA DI FABBRICATI MILITARI	0,05%	0,07%	0,03%	0,04%	0,15%	0,01%	0,04%	0,02%	1.185.723	5.762.155.052	99,64
084	RAPPRESENTANZA	0,04%	0,10%	0,02%	0,09%	0,02%	0,02%	0,04%	0,02%	1.184.789	5.763.339.841	99,66
426	FABBRICATI CIVILI AD USO COMMERCIALE E GOVERNATIVO	0,00%	0,00%	0,00%	0,00%	0,01%	0,03%	0,03%	0,02%	1.164.436	5.764.504.277	99,68
419	COMPENSI PER COLLABORATORI A TEMPO DETERMINATO	0,00%	0,00%	0,02%	0,02%	0,02%	0,02%	0,02%	0,02%	1.134.025	5.765.638.300	99,70
233	HARDWARE	0,03%	0,25%	0,08%	0,17%	0,19%	0,12%	0,04%	0,02%	1.123.766	5.766.762.068	99,72
105	ALTRE TASSE	0,00%	0,01%	0,01%	0,00%	0,00%	0,04%	0,00%	0,02%	1.112.612	5.767.874.680	99,74
182	ENTI PRODUTTORI DI SERVIZI ASSISTENZIALI, RICREATIVI E CULTU	0,00%	0,00%	0,00%	0,00%	0,00%	0,00%	0,01%	0,02%	1.013.119	5.768.887.799	99,76
230	MOBILI E ARREDI PER ALLOGGI E PERTINENZE	0,04%	0,23%	0,08%	0,02%	0,01%	0,00%	0,00%	0,02%	946.749	5.769.834.548	99,77
016	CONTRIBUTI AGGIUNTIVI	0,31%	0,70%	0,01%	0,01%	0,01%	0,01%	0,01%	0,01%	800.372	5.770.634.920	99,79
417	SERVIZI PER TRASFERTE IN ITALIA PER PERSONALE ESTERNO	0,00%	0,02%	0,03%	0,02%	0,02%	0,02%	0,01%	0,01%	798.061	5.771.432.981	99,80
275	MANUTENZIONE STRAORDINARIA DI IMPIANTI E ATTREZZATURE	0,12%	0,04%	0,04%	0,04%	0,04%	0,01%	0,01%	0,01%	764.067	5.772.197.049	99,81
162	ALTRI ENTI LOCALI	0,00%	0,00%	0,00%	0,00%	0,00%	0,00%	0,02%	0,01%	713.647	5.772.910.696	99,83
114	DIFFERENZE DI CAMBIO PER FINANZIAMENTO A BREVE TERMINE	0,00%	0,00%	0,00%	0,00%	0,00%	0,00%	0,00%	0,01%	703.407	5.773.614.102	99,84
004	STRAORDINARIO	0,07%	0,00%	0,06%	0,05%	0,03%	0,02%	0,01%	0,01%	649.911	5.774.264.013	99,85
003	ALTRE INDENNITA'	0,27%	0,19%	0,02%	0,01%	0,02%	0,01%	0,01%	0,01%	619.800	5.774.883.813	99,86
068	PERSONALE CIVILE	0,00%	0,00%	0,00%	0,00%	0,00%	0,00%	0,01%	0,01%	561.001	5.775.444.814	99,87
018	INDENNITA' DI TRASFERIMENTO E PRIMA SISTEMAZIONE	0,01%	0,01%	0,02%	0,02%	0,01%	0,01%	0,01%	0,01%	534.935	5.775.979.749	99,88
163	UNIVERSITA' STATALI	0,01%	0,02%	0,00%	0,01%	0,01%	0,02%	0,01%	0,01%	513.083	5.776.492.832	99,89
022	GIORNALI E RIVISTE	0,18%	0,04%	0,03%	0,02%	0,01%	0,01%	0,01%	0,01%	511.987	5.777.004.819	99,90
432	COMPENSI AL PERSONALE CON CONTRATTO DI LAVORO A TEMPO DETER	0,00%	0,00%	0,00%	0,00%	0,00%	0,00%	0,01%	0,01%	501.721	5.777.506.540	99,91
164	ENTI DI PREVIDENZA E ASSISTENZA SOCIALE	0,00%	0,00%	0,00%	0,00%	0,00%	0,00%	0,01%	0,01%	494.368	5.778.000.908	99,91
342	RESTITUZIONE E RIMBORSO DI IMPOSTE DI RETTE	0,00%	0,00%	0,00%	0,00%	0,00%	0,00%	0,00%	0,01%	482.474	5.778.483.382	99,92
093	ESBORSO DA CONTENZIOSO VERSO FORNITORI	0,02%	0,13%	0,00%	0,12%	0,00%	0,05%	0,19%	0,01%	392.468	5.778.875.850	99,93
218	FABBRICATI MILITARI	0,19%	0,05%	0,06%	0,01%	0,26%	0,04%	0,04%	0,01%	369.149	5.779.244.999	99,94
154	ENTI PRODUTTORI DI SERVIZI ASSISTENZIALI, RICREATIVI E CULTU	0,00%	0,00%	0,00%	0,00%	0,00%	0,00%	0,01%	0,01%	338.506	5.779.583.505	99,94
025	VESTITARIO	0,57%	0,23%	0,33%	0,18%	0,11%	0,01%	0,03%	0,00%	279.126	5.779.862.631	99,95
085	PUBBLICAZIONE BANDI	0,00%	0,00%	0,01%	0,01%	0,01%	0,01%	0,01%	0,00%	278.104	5.780.140.735	99,95
015	CONTRIBUTI PER PRESTAZIONI SANITARIE	0,00%	0,00%	0,00%	0,00%	0,00%	0,00%	0,01%	0,00%	244.050	5.780.384.785	99,96
024	BENI ALIMENTARI	0,01%	0,01%	0,02%	0,01%	0,01%	0,01%	0,01%	0,00%	239.072	5.780.623.857	99,96
088	PARTECIPAZIONE AD ORGANISMI INTERNI	0,06%	0,04%	0,33%	0,00%	0,00%	0,00%	0,01%	0,00%	207.994	5.780.831.851	99,96
013	BUONI PASTO	0,00%	0,00%	0,00%	0,00%	0,00%	0,00%	0,00%	0,00%	192.309	5.781.024.160	99,97
010	INCARICHI	0,10%	0,03%	0,02%	0,01%	0,00%	0,00%	0,01%	0,00%	181.475	5.781.205.635	99,97
402	GLOBAL SERVICE STRUTTURE COMPLESSE	0,00%	0,00%	0,01%	0,01%	0,01%	0,01%	0,01%	0,00%	170.158	5.781.375.793	99,97
153	ENTI PRODUTTORI DI SERVIZI ECONOMICI E DI REGOLAZIONE DELL'A	0,00%	0,00%	0,00%	0,00%	0,00%	0,00%	0,00%	0,00%	140.000	5.781.515.793	99,97
158	PROVINCE E CITTA' METROPOLITANE	0,00%	0,00%	0,00%	0,00%	0,00%	0,01%	0,01%	0,00%	118.929	5.781.634.722	99,98
202	SOMME NON ALTROVE CLASSIFICATE	0,03%	0,00%	0,05%	0,01%	0,22%	0,01%	0,01%	0,00%	106.715	5.781.741.437	99,98

261	MANUTENZIONE STRAORDINARIA DI INFRASTRUTTURE PORTUALI E AERO	0,00%	0,00%	0,00%	0,00%	0,00%	0,00%	0,01%	0,00%	104.773	5.781.846.210	99,98
229	MOBILI E ARREDI PER UFFICIO	0,01%	0,02%	0,01%	0,01%	0,01%	0,00%	0,00%	0,00%	82.393	5.781.928.603	99,98
073	PRESTAZIONI ARTIGIANALI	0,00%	0,00%	0,00%	0,00%	0,00%	0,00%	0,00%	0,00%	75.180	5.782.003.783	99,98
242	STRUMENTI MUSICALI	0,00%	0,00%	0,00%	0,00%	0,00%	0,00%	0,00%	0,00%	71.129	5.782.074.912	99,98
012	BORSE DI STUDIO	0,00%	0,00%	0,00%	0,00%	0,00%	0,00%	0,00%	0,00%	67.020	5.782.141.932	99,99
029	ACCESSORI PER ATTIVITA' SPORTIVE E RICREATIVE	0,04%	0,01%	0,01%	0,02%	0,00%	0,00%	0,00%	0,00%	64.628	5.782.206.560	99,99
100	TASSE DI POSSESSO PER MEZZI DI TRASPORTO	0,00%	0,00%	0,00%	0,00%	0,00%	0,00%	0,00%	0,00%	61.149	5.782.267.709	99,99
	CONCESSIONE DI PRESTITI A BREVE TERMINE AD ENTI PRODUTTORI D	0,00%	0,00%	0,00%	0,00%	0,00%	0,00%	0,00%	0,00%	58.689	5.782.326.398	99,99
423	MANUTENZIONE STRAORDINARIA FABBRICATI CIVILI AD USO COMMERC	0,00%	0,00%	0,00%	0,00%	0,00%	0,00%	0,00%	0,00%	57.668	5.782.384.066	99,99
092	ESBORSO DA CONTENZIOSO VERSO PERSONALE DIPENDENTE	0,00%	0,00%	0,00%	0,00%	0,00%	0,00%	0,00%	0,00%	57.610	5.782.441.676	99,99
263	MANUTENZIONE STRAORDINARIA FABBRICATI CIVILI AD USO ABITATIV	0,00%	0,00%	0,00%	0,00%	0,00%	0,00%	0,00%	0,00%	53.662	5.782.495.338	99,99
014	CENTRI ATTIVITA' SOCIALI SPORTIVE E CULTURALI	0,02%	0,00%	0,00%	0,00%	0,00%	0,00%	0,00%	0,00%	53.455	5.782.548.793	99,99
	MANUTENZIONE STRAORDINARIA BENI DI VALORE CULTURALE, STORICO	0,00%	0,00%	0,00%	0,00%	0,00%	0,00%	0,01%	0,00%	51.603	5.782.600.395	99,99
194	UNIONE EUROPEA	0,00%	0,00%	0,00%	0,00%	0,00%	0,00%	0,00%	0,00%	48.569	5.782.648.964	99,99
231	MOBILI E ARREDI PER LOCALI AD USO SPECIFICO	0,00%	0,00%	0,01%	0,00%	0,00%	0,00%	0,01%	0,00%	40.928	5.782.689.893	100,00
411	ALTRI COMPENSI	0,00%	0,05%	0,09%	0,08%	0,02%	0,00%	0,00%	0,00%	39.795	5.782.729.687	100,00
228	MACCHINARI PER UFFICIO	0,01%	0,00%	0,00%	0,00%	0,00%	0,00%	0,00%	0,00%	34.000	5.782.763.687	100,00
152	AUTORITA'	0,00%	0,00%	0,00%	0,00%	0,00%	0,00%	0,00%	0,00%	31.965	5.782.795.652	100,00
431	UNIVERSITA' NON STATALI	0,00%	0,00%	0,00%	0,00%	0,00%	0,00%	0,00%	0,00%	24.000	5.782.819.652	100,00
213	INFRASTRUTTURE IDRAULICHE	0,00%	0,00%	0,00%	0,00%	0,00%	0,00%	0,00%	0,00%	21.601	5.782.841.253	100,00
203	FONDI SPECIALI	0,00%	0,00%	0,00%	0,00%	0,00%	0,00%	0,00%	0,00%	14.861	5.782.856.114	100,00
221	BENI DI VALORE CULTURALE, STORICO, ARCHEOLOGICO, ED ARTISTIC	0,00%	0,00%	0,00%	0,00%	0,00%	0,00%	0,00%	0,00%	14.391	5.782.870.505	100,00
251	ALTRI RIMBORSI	0,02%	0,13%	0,01%	0,02%	0,01%	0,00%	0,00%	0,00%	12.458	5.782.882.963	100,00
151	AGENZIE	1,14%	0,26%	0,00%	0,00%	0,00%	0,00%	0,00%	0,00%	11.791	5.782.894.754	100,00
418	SERVIZI PER TRASFERTE ALL'ESTERO PER PERSONALE ESTERNO	0,00%	0,00%	0,00%	0,00%	0,00%	0,00%	0,00%	0,00%	9.280	5.782.904.034	100,00
422	INTERESSI PASSIVI PER RITARDATI PAGAMENTI	0,00%	0,00%	0,00%	0,00%	0,02%	0,00%	0,00%	0,00%	8.358	5.782.912.392	100,00
225	MEZZI DI TRASPORTO STRADALI PESANTI	0,08%	0,00%	0,00%	0,00%	0,00%	0,00%	0,02%	0,00%	8.063	5.782.920.455	100,00
205	ALTRI FONDI DA RIPARTIRE	0,06%	0,01%	0,00%	0,00%	0,00%	0,01%	0,00%	0,00%	6.593	5.782.927.048	100,00
002	COMPONENTI ACCESSORIE CONNESSE AL RISULTATO	0,14%	3,68%	1,53%	4,54%	2,20%	0,00%	0,00%	0,00%	6.427	5.782.933.475	100,00
276	MANUTENZIONE STRAORDINARIA DI HARDWARE	0,00%	0,00%	0,00%	0,00%	0,02%	0,01%	0,00%	0,00%	4.860	5.782.938.335	100,00
094	ESBORSO DA CONTENZIOSO VERSO CITTADINI	0,00%	0,00%	0,00%	0,00%	0,00%	0,00%	0,00%	0,00%	2.912	5.782.941.247	100,00
430	ALTRI COMPENSI AL PERSONALE DELLE ISTITUZIONI SCOLASTICHE	0,00%	0,00%	0,00%	0,00%	0,00%	0,00%	0,00%	0,00%	2.850	5.782.944.097	100,00
405	SUSSIDI	0,00%	0,00%	0,00%	0,00%	0,00%	0,00%	0,01%	0,00%	2.597	5.782.946.694	100,00
257	RIMBORSO ANTICIPAZIONI DI CASSA	0,00%	0,00%	0,00%	0,00%	0,00%	0,00%	0,00%	0,00%	2.428	5.782.949.122	100,00
	MANUTENZIONE STRAORDINARIA DI MEZZI DI TRASPORTO STRADALI PE	0,00%	0,00%	0,00%	0,00%	0,00%	0,00%	0,00%	0,00%	2.245	5.782.951.368	100,00
017	INDENNIZZI	0,00%	0,02%	0,00%	0,13%	0,13%	0,06%	0,00%	0,00%	1.791	5.782.953.159	100,00
067	PERSONALE MILITARE	0,00%	0,00%	0,00%	0,00%	0,00%	0,00%	0,00%	0,00%	1.630	5.782.954.789	100,00
260	MANUTENZIONE STRAORDINARIA DI INFRASTRUTTURE IDRAULICHE	0,00%	0,00%	0,00%	0,00%	0,00%	0,00%	0,00%	0,00%	1.606	5.782.956.395	100,00
180	AUTORITA'	0,00%	0,00%	0,00%	0,00%	0,00%	0,00%	0,00%	0,00%	1.251	5.782.957.645	100,00
348	CONCESSIONE DI PRESTITI A BREVE TERMINE AD ALTRI ENTI LOCALI	0,00%	0,00%	0,00%	0,00%	0,00%	0,00%	0,00%	0,00%	1.182	5.782.958.828	100,00
401	GLOBAL SERVICE MENSE E RISTORAZIONE COLLETTIVA	0,00%	0,00%	0,00%	0,00%	0,00%	0,00%	0,00%	0,00%	880	5.782.959.708	100,00
264	MANUTENZIONE STRAORDINARIA FABBRICATI INDUSTRIALI E COSTRUZI	0,00%	0,00%	0,00%	0,00%	0,00%	0,00%	0,00%	0,00%	710	5.782.960.418	100,00
274	MANUTENZIONE STRAORDINARIA DI MOBILI E ARREDI	0,00%	0,00%	0,00%	0,00%	0,01%	0,00%	0,00%	0,00%	689	5.782.961.107	100,00
	MANUTENZIONE STRAORDINARIA DI MEZZI DI TRASPORTO STRADALI AT	0,00%	0,00%	0,00%	0,00%	0,00%	0,00%	0,00%	0,00%	688	5.782.961.795	100,00
371	COMUNI E UNIONI DI COMUNI	0,03%	0,01%	0,00%	0,00%	0,00%	0,00%	0,00%	0,00%	685	5.782.962.480	100,00
087	ISCRIZIONI AD ORDINI PROFESSIONALI	0,00%	0,00%	0,00%	0,00%	0,00%	0,00%	0,00%	0,00%	664	5.782.963.144	100,00
104	TASSE PER PASSI CARRABILI	0,00%	0,00%	0,00%	0,00%	0,00%	0,00%	0,00%	0,00%	548	5.782.963.692	100,00
207	BREVETTI	0,00%	0,00%	0,00%	0,00%	0,00%	0,00%	0,00%	0,00%	179	5.782.963.871	100,00
249	RIMBORSO FINANZIAMENTI A BREVE TERMINE	0,00%	0,00%	0,00%	0,00%	0,00%	0,00%	0,00%	0,00%	73	5.782.963.944	100,00
098	IMPOSTE DI REGISTRO	0,00%	0,00%	0,00%	0,00%	0,00%	0,00%	0,00%	0,00%	24	5.782.963.968	100,00
382	ALTRI FONDI DA RIPARTIRE	0,00%	0,00%	0,00%	0,00%	0,00%	0,00%	0,06%	0,00%		5.782.963.968	100,00
197	RIPIANO DEBITI PREGRESSI DELLE AMMINISTRAZIONI PUBBLICHE	0,00%	0,09%	0,02%	0,02%	0,03%	0,00%	0,05%	0,00%		5.782.963.968	100,00
273	MANUTENZIONE STRAORDINARIA DI MEZZI DI TRASPORTO MARITTIMI	0,04%	0,01%	0,00%	0,06%	0,02%	0,01%	0,03%	0,00%		5.782.963.968	100,00
272	MANUTENZIONE STRAORDINARIA DI MEZZI DI TRASPORTO AEREI	0,17%	0,01%	0,02%	0,11%	0,04%	0,04%	0,01%	0,00%		5.782.963.968	100,00
196	TRASFERIMENTI A GESTIONI SPECIALI DELLA CASSA DEPOSITI E PRE	0,00%	0,00%	0,00%	0,00%	0,00%	0,00%	0,01%	0,00%		5.782.963.968	100,00
344	ALTRE POSTE CORRETTIVE	0,44%	0,06%	0,00%	0,00%	0,00%	0,00%	0,01%	0,00%		5.782.963.968	100,00
279	MANUTENZIONE STRAORDINARIA DI MATERIALE BIBLIOGRAFICO	0,00%	0,00%	0,00%	0,00%	0,00%	0,00%	0,00%	0,00%		5.782.963.968	100,00
214	INFRASTRUTTURE PORTUALI E AEROPORTUALI	0,01%	0,01%	0,00%	0,01%	0,00%	0,02%	0,00%	0,00%		5.782.963.968	100,00
188	ENTI LOCALI PRODUTTORI DI SERVIZI ASSISTENZIALI, RICREATIVI	0,00%	0,00%	0,00%	0,00%	0,00%	0,00%	0,00%	0,00%		5.782.963.968	100,00
170	ALTRI TRASFERIMENTI A ISTITUZIONI SOCIALI PRIVATE	0,09%	0,03%	0,00%	0,03%	0,03%	0,00%	0,00%	0,00%		5.782.963.968	100,00
173	CONTRIBUTI IN CONTO INTERESSI	0,00%	0,00%	0,00%	0,00%	0,00%	0,00%	0,00%	0,00%		5.782.963.968	100,00
406	AGENZIE FISCALI	0,00%	0,71%	0,00%	0,00%	0,00%	0,00%	0,00%	0,00%		5.782.963.968	100,00
169	ALTRI TRASFERIMENTI A FAMIGLIE	0,00%	0,00%	0,00%	0,00%	0,00%	0,00%	0,00%	0,00%		5.782.963.968	100,00
	ENTI LOCALI PRODUTTORI DI SERVIZI ASSISTENZIALI, RICREATIVI	0,00%	0,00%	0,00%	0,00%	0,00%	0,00%	0,00%	0,00%		5.782.963.968	100,00
404	MEZZI DI TRASPORTO STRADALI ATTREZZATI PER USO SPECIFICO	0,00%	0,00%	0,00%	0,00%	0,00%	0,00%	0,00%	0,00%		5.782.963.968	100,00
	MANUTENZIONE STRAORDINARIA DI OPERE PER LA SISTEMAZIONE DEL	0,00%	0,00%	0,00%	0,00%	0,00%	0,00%	0,00%	0,00%		5.782.963.968	100,00
198	ALTRI TRASFERIMENTI IN CONTO CAPITALE ALLE AMMINISTRAZIONI P	0,00%	0,00%	0,00%	0,00%	0,00%	0,00%	0,00%	0,00%		5.782.963.968	100,00
185	PROVINCE E CITTA' METROPOLITANE	0,00%	0,00%	0,00%	0,00%	0,00%	0,00%	0,00%	0,00%		5.782.963.968	100,00
	ENTI LOCALI PRODUTTORI DI SERVIZI ECONOMICI E DI REGOLAZIONE	0,00%	0,00%	0,00%	0,00%	0,00%	0,00%	0,00%	0,00%		5.782.963.968	100,00
195	ALTRI TRASFERIMENTI ALL'ESTERO	0,00%	0,00%	0,00%	0,00%	0,00%	0,00%	0,00%	0,00%		5.782.963.968	100,00
215	OPERE PER LA SISTEMAZIONE DEL SUOLO	0,00%	0,00%	0,00%	0,02%	0,00%	0,00%	0,00%	0,00%		5.782.963.968	100,00
369	RIMBORSO ANTICIPAZIONI DI CASSA	0,00%	0,00%	0,00%	0,00%	0,00%	0,00%	0,00%	0,00%		5.782.963.968	100,00
390	BIGLIETTI	0,00%	0,00%	0,00%	0,00%	0,00%	0,00%	0,00%	0,00%		5.782.963.968	100,00
	GIUDICI POPOLARI, DI PACE, TRIBUTARI E GARANTI PER IL ecc.	0,00%	0,02%	0,00%	0,01%	0,10%	0,12%	0,00%	0,00%		5.782.963.968	100,00
078	COMMISSIONI ELETTORALI	0,06%	0,00%	0,00%	0,00%	0,00%	0,00%	0,00%	0,00%		5.782.963.968	100,00

091	SPESE PER DIFFERENZE DI CAMBIO	0,00%	0,00%	0,00%	0,00%	0,00%	0,00%	0,00%	0,00%	0,00%	5.782.963.968	100,00									
	ESBORSO DA CONTENZIOSO VERSO CITTADINI ecc.	0,04%	0,00%	0,00%	0,00%	0,00%	0,00%	0,00%	0,00%	0,00%	5.782.963.968	100,00									
106	INTERESSI SU TITOLI A BREVE TERMINE	0,00%	0,00%	0,00%	0,00%	0,00%	0,00%	0,00%	0,00%	0,00%	5.782.963.968	100,00									
108	DISAGGIO DI EMISSIONE PER DEBITO PUBBLICO	0,00%	0,00%	0,00%	0,00%	0,00%	0,00%	0,00%	0,00%	0,00%	5.782.963.968	100,00									
110	INTERESSI PER FINANZIAMENTI A MEDIO-LUNGO TERMINE	0,00%	0,00%	0,00%	0,00%	0,00%	0,00%	0,00%	0,00%	0,00%	5.782.963.968	100,00									
111	DIFFERENZE DI CAMBIO PER FINANZIAMENTO A MEDIO-LUNGO TERMINE	0,00%	0,00%	0,00%	0,00%	0,00%	0,00%	0,00%	0,00%	0,00%	5.782.963.968	100,00									
112	COMMISSIONI PER FINANZIAMENTI A MEDIO-LUNGO TERMINE	0,00%	0,00%	0,00%	0,00%	0,00%	0,00%	0,00%	0,00%	0,00%	5.782.963.968	100,00									
115	COMMISSIONI PER FINANZIAMENTI A BREVE TERMINE	0,00%	0,00%	0,00%	0,00%	0,00%	0,00%	0,00%	0,00%	0,00%	5.782.963.968	100,00									
143	ASSEMBLEE LEGISLATIVE	0,00%	0,00%	0,00%	0,00%	0,00%	0,00%	0,00%	0,00%	0,00%	5.782.963.968	100,00									
146	CONSIGLIO NAZIONALE DELL'ECONOMIA E DEL LAVORO	0,00%	0,00%	0,00%	0,00%	0,00%	0,00%	0,00%	0,00%	0,00%	5.782.963.968	100,00									
150	PRESIDENZA DEL CONSIGLIO DEI MINISTRI	0,00%	0,00%	0,00%	0,00%	0,00%	0,00%	0,00%	0,00%	0,00%	5.782.963.968	100,00									
	ENTI PRODUTTORI DI SERVIZI ASSISTENZIALI, RICREATIVI E ecc.	0,11%	0,05%	0,05%	0,01%	0,00%	0,00%	0,00%	0,00%	0,00%	5.782.963.968	100,00									
160	ENTI LOCALI PRODUTTORI DI SERVIZI ASSISTENZIALI, ecc.	0,11%	0,01%	0,00%	0,00%	0,00%	0,00%	0,00%	0,00%	0,00%	5.782.963.968	100,00									
161	ENTI LOCALI PRODUTTORI DI SERVIZI ECONOMICI E DI ecc.	0,00%	0,00%	0,00%	0,00%	0,00%	0,00%	0,00%	0,00%	0,00%	5.782.963.968	100,00									
165	PRESTAZIONI DI ASSISTENZA SOCIALE IN DENARO VERSO FAMIGLIE	0,00%	0,00%	0,00%	0,00%	0,00%	0,00%	0,00%	0,00%	0,00%	5.782.963.968	100,00									
168	ALTRE PRESTAZIONI SOCIALI IN NATURA VERSO FAMIGLIE	0,00%	0,00%	0,00%	0,00%	0,00%	0,00%	0,00%	0,00%	0,00%	5.782.963.968	100,00									
172	ALTRI CONTRIBUTI AI PRODOTTI	0,04%	0,00%	0,00%	0,00%	0,00%	0,00%	0,00%	0,00%	0,00%	5.782.963.968	100,00									
177	RISORSE PROPRIE UNIONE EUROPEA	0,00%	0,00%	0,00%	0,00%	0,00%	0,00%	0,00%	0,00%	0,00%	5.782.963.968	100,00									
179	AGENZIE	0,01%	0,04%	0,02%	0,01%	0,00%	0,00%	0,00%	0,00%	0,00%	5.782.963.968	100,00									
181	ENTI PRODUTTORI DI SERVIZI ECONOMICI E DI REGOLAZIONE ecc.	0,00%	0,00%	0,01%	0,01%	0,00%	0,00%	0,00%	0,00%	0,00%	5.782.963.968	100,00									
	ENTI PRODUTTORI DI SERVIZI ASSISTENZIALI, RICREATIVI E ecc.	0,01%	0,01%	0,01%	0,01%	0,01%	0,02%	0,00%	0,00%	0,00%	5.782.963.968	100,00									
183	ENTI DI RICERCA	0,11%	0,00%	0,00%	0,01%	0,00%	0,00%	0,00%	0,00%	0,00%	5.782.963.968	100,00									
184	REGIONI	0,10%	0,02%	0,22%	0,03%	0,01%	0,01%	0,00%	0,00%	0,00%	5.782.963.968	100,00									
186	ENTI PRODUTTORI DI SERVIZI SANITARI	0,01%	0,00%	0,00%	0,00%	0,00%	0,00%	0,00%	0,00%	0,00%	5.782.963.968	100,00									
189	UNIVERSITA' STATALI	0,00%	0,00%	0,00%	0,00%	0,00%	0,00%	0,00%	0,00%	0,00%	5.782.963.968	100,00									
190	ENTI DI PREVIDENZA E ASSISTENZA SOCIALE	0,00%	0,00%	0,00%	0,00%	0,00%	0,00%	0,00%	0,00%	0,00%	5.782.963.968	100,00									
	TRASFERIMENTI A GESTIONI SPECIALI DELLA CASSA DEPOSITI ecc.	0,01%	0,03%	0,01%	0,00%	0,01%	0,01%	0,00%	0,00%	0,00%	5.782.963.968	100,00									
	ALTRI TRASFERIMENTI IN CONTO CAPITALE ALLE ecc.	0,00%	0,07%	0,00%	0,03%	0,00%	0,00%	0,00%	0,00%	0,00%	5.782.963.968	100,00									
208	DIRITTI D'AUTORE	0,00%	0,00%	0,00%	0,00%	0,00%	0,00%	0,00%	0,00%	0,00%	5.782.963.968	100,00									
209	AVVIAMENTO	0,00%	0,00%	0,00%	0,00%	0,00%	0,00%	0,00%	0,00%	0,00%	5.782.963.968	100,00									
210	DIRITTI REALI DI GODIMENTO	0,00%	0,00%	0,00%	0,00%	0,00%	0,00%	0,00%	0,00%	0,00%	5.782.963.968	100,00									
212	VIE DI COMUNICAZIONE	0,00%	0,00%	0,00%	0,00%	0,00%	0,00%	0,00%	0,00%	0,00%	5.782.963.968	100,00									
216	FABBRICATI CIVILI AD USO ABITATIVO	0,06%	0,04%	0,01%	0,03%	0,00%	0,00%	0,00%	0,00%	0,00%	5.782.963.968	100,00									
	BENI DI VALORE CULTURALE, STORICO, ARCHEOLOGICO, ED ecc.	0,00%	0,00%	0,00%	0,00%	0,00%	0,00%	0,00%	0,00%	0,00%	5.782.963.968	100,00									
223	IMPIANTI SPORTIVI	0,00%	0,00%	0,00%	0,00%	0,00%	0,00%	0,00%	0,00%	0,00%	5.782.963.968	100,00									
226	MEZZI DI TRASPORTO AEREI	0,02%	0,02%	0,00%	0,00%	0,00%	0,00%	0,00%	0,00%	0,00%	5.782.963.968	100,00									
241	MATERIALE BIBLIOGRAFICO	0,00%	0,00%	0,00%	0,00%	0,00%	0,00%	0,00%	0,00%	0,00%	5.782.963.968	100,00									
243	ANIMALI	0,00%	0,00%	0,00%	0,00%	0,00%	0,00%	0,00%	0,00%	0,00%	5.782.963.968	100,00									
244	AZIONI QUOTATE DI AZIENDE DI PUBBLICI SERVIZI ecc.	0,00%	0,00%	0,00%	0,00%	0,00%	0,00%	0,00%	0,00%	0,00%	5.782.963.968	100,00									
245	TITOLI DI CREDITO	0,00%	0,00%	0,00%	0,00%	0,00%	0,00%	0,00%	0,00%	0,00%	5.782.963.968	100,00									
246	CONCESSIONE DI PRESTITI A BREVE TERMINE A PROVINCE E ecc.	0,00%	0,00%	0,00%	0,00%	0,00%	0,00%	0,00%	0,00%	0,00%	5.782.963.968	100,00									
259	MANUTENZIONE STRAORDINARIA DI VIE DI COMUNICAZIONE	0,00%	0,00%	0,00%	0,00%	0,00%	0,00%	0,00%	0,00%	0,00%	5.782.963.968	100,00									
	MANUTENZIONE STRAORDINARIA DI INFRASTRUTTURE PORTUALI ecc.	0,00%	0,00%	0,00%	0,00%	0,00%	0,01%	0,00%	0,00%	0,00%	5.782.963.968	100,00									
262	MANUTENZIONE STRAORDINARIA DI OPERE PER LA ecc.	0,00%	0,00%	0,00%	0,00%	0,00%	0,00%	0,00%	0,00%	0,00%	5.782.963.968	100,00									
	MANUTENZIONE STRAORDINARIA FABBRICATI CIVILI AD USO ecc.	0,05%	0,01%	0,00%	0,00%	0,00%	0,00%	0,00%	0,00%	0,00%	5.782.963.968	100,00									
	MANUTENZIONE STRAORDINARIA FABBRICATI INDUSTRIALI E ecc.	0,00%	0,00%	0,00%	0,00%	0,00%	0,00%	0,00%	0,00%	0,00%	5.782.963.968	100,00									
266	MANUTENZIONE STRAORDINARIA DI FABBRICATI RURALI	0,00%	0,02%	0,00%	0,00%	0,00%	0,00%	0,00%	0,00%	0,00%	5.782.963.968	100,00									
267	MANUTENZIONE STRAORDINARIA DI OPERE DESTINATE AL CULTO	0,00%	0,00%	0,00%	0,00%	0,00%	0,00%	0,00%	0,00%	0,00%	5.782.963.968	100,00									
268	MANUTENZIONE STRAORDINARIA BENI DI VALORE CULTURALE, ecc.	0,01%	0,04%	0,08%	0,02%	0,01%	0,01%	0,00%	0,00%	0,00%	5.782.963.968	100,00									
269	MANUTENZIONE STRAORDINARIA DI STRADE FERRATE E ecc.	0,00%	0,00%	0,00%	0,00%	0,00%	0,00%	0,00%	0,00%	0,00%	5.782.963.968	100,00									
271	MANUTENZIONE STRAORDINARIA DI MEZZI DI TRASPORTO ecc.	0,00%	0,00%	0,00%	0,00%	0,00%	0,00%	0,00%	0,00%	0,00%	5.782.963.968	100,00									
280	MANUTENZIONE STRAORDINARIA DI STRUMENTI MUSICALI	0,00%	0,00%	0,00%	0,00%	0,00%	0,00%	0,00%	0,00%	0,00%	5.782.963.968	100,00									
343	RESTITUZIONE E RIMBORSO DI IMPOSTE INDIRECTE	0,00%	0,00%	0,00%	0,00%	0,00%	0,00%	0,00%	0,00%	0,00%	5.782.963.968	100,00									
346	CONCESSIONE DI PRESTITI A BREVE TERMINE A COMUNI ED ecc.	0,00%	0,00%	0,00%	0,00%	0,00%	0,00%	0,00%	0,00%	0,00%	5.782.963.968	100,00									
347	CONCESSIONE DI PRESTITI A MEDIO-LUNGO TERMINE A COMUNI ecc.	0,00%	0,00%	0,00%	0,00%	0,00%	0,00%	0,00%	0,00%	0,00%	5.782.963.968	100,00									
349	CONCESSIONE DI PRESTITI A MEDIO-LUNGO TERMINE AD ALTRI ecc.	0,00%	0,00%	0,00%	0,00%	0,00%	0,00%	0,00%	0,00%	0,00%	5.782.963.968	100,00									
350	CONCESSIONE DI PRESTITI A BREVE TERMINE AD ENTI ecc.	0,00%	0,00%	0,00%	0,00%	0,00%	0,00%	0,00%	0,00%	0,00%	5.782.963.968	100,00									
364	ALTRE PARTECIPAZIONI	0,00%	0,00%	0,00%	0,00%	0,00%	0,00%	0,00%	0,00%	0,00%	5.782.963.968	100,00									
370	RIMBORSO DEBITI PLURIENNALI	0,01%	0,01%	0,00%	0,00%	0,00%	0,00%	0,00%	0,00%	0,00%	5.782.963.968	100,00									
378	ONERI DA CARTOLARIZZAZIONI	0,00%	0,00%	0,00%	0,00%	0,00%	0,00%	0,00%	0,00%	0,00%	5.782.963.968	100,00									
380	FONDI SPECIALI	0,49%	0,15%	0,00%	0,00%	0,00%	0,00%	0,00%	0,00%	0,00%	5.782.963.968	100,00									
381	FONDI DI RISERVA	0,00%	0,00%	0,00%	0,00%	0,00%	0,00%	0,00%	0,00%	0,00%	5.782.963.968	100,00									
386	ISTITUZIONI SOCIALI PRIVATE	0,00%	0,00%	0,00%	0,00%	0,00%	0,00%	0,00%	0,00%	0,00%	5.782.963.968	100,00									
388	AMMORTAMENTI DI BILANCIO DI BENI MOBILI	0,00%	0,00%	0,00%	0,00%	0,00%	0,00%	0,00%	0,00%	0,00%	5.782.963.968	100,00									
391	MONETE	1,55%	0,01%	0,00%	0,00%	0,00%	0,00%	0,00%	0,00%	0,00%	5.782.963.968	100,00									
407	COMPONENTI ACCESSORIE CONNESSE ALLA FUNZIONE	0,00%	0,00%	0,00%	0,00%	0,00%	0,00%	0,00%	0,00%	0,00%	5.782.963.968	100,00									
410	INCENTIVI PER L'OFFERTA FORMATIVA	0,00%	0,00%	0,01%	0,00%	0,00%	0,49%	0,00%	0,00%	0,00%	5.782.963.968	100,00									
	MANUTENZIONE STRAORDINARIA FABBRICATI CIVILI AD USO ecc.	0,00%	0,00%	0,00%	0,00%	0,01%	0,00%	0,00%	0,00%	0,00%	5.782.963.968	100,00									
425	MANUTENZIONE STRAORDINARIA DI MEZZI DI TRASPORTO ecc.	0,00%	0,00%	0,00%	0,00%	0,00%	0,00%	0,00%	0,00%	0,00%	5.782.963.968	100,00									
	COMPENSI AL PERSONALE CON CONTRATTO DI LAVORO A TEMPO ecc.	0,00%	0,00%	0,00%	0,00%	0,00%	0,01%	0,00%	0,00%	0,00%	5.782.963.968	100,00									
(vuoto)	(vuoto)	0,11%	0,00%	0,00%	0,00%	0,00%	0,00%	0,00%	0,00%	0,00%	5.782.963.968	100,00									
Totale complessivo											100%	100%	100%	100%	100%	100%	100%	100%	100%	5.782.963.968	

Tavola 3 - Categoria 2 - Consumi intermedi 2014-2015 - OP totali (competenza e residui) in valore assoluto e percentuale con pagamenti cumulati (ordinamento decrescente in base al 2015) - Raffronto tra i due esercizi contabili (*)

Codice Gestionale	Descrizione Codice Gestionale	2014	2015	2014 %	Pagamenti cumulati 2014 v.a.	Pagamenti cumulati 2014 %	2015 %	Pagamenti cumulati 2015 v.a.	Pagamenti cumulati 2015 %
089	DIVERSI	741.107.070	734.865.921	12,28	741.107.070	12,28	12,71	734.865.921	12,71
403	ALTRI SERVIZI COMPLESSI	724.009.678	721.348.519	12,00	1.465.116.748	24,28	12,47	1.456.214.440	25,18
409	FUNZIONAMENTO DELLE ISTITUZIONI SCOLASTICHE	576.362.042	634.842.479	9,55	2.041.478.790	33,83	10,98	2.091.056.919	36,16
109	COMMISSIONI PER IL COLLOCAMENTO DI TITOLI ED AZIONI	709.218.873	625.932.832	11,75	2.750.697.663	45,59	10,82	2.716.989.751	46,98
420	AGGI DI RISCOSSIONE	445.881.068	431.413.145	7,39	3.196.578.731	52,98	7,46	3.148.402.895	54,44
083	CARTE VALORI, BOLLATI E REGISTRAZIONE CONTRATTI	136.814.599	204.296.459	2,27	3.333.393.330	55,24	3,53	3.352.699.354	57,98
070	SERVIZI DI PULIZIA E LAVANDERIA	209.458.550	195.752.469	3,47	3.542.851.880	58,71	3,38	3.548.451.823	61,36
421	CANONI DI AFFITTO (FIP)	100.646.675	168.549.226	1,67	3.643.498.555	60,38	2,91	3.717.001.049	64,28
055	NOLEGGI, LOCAZIONI E LEASING DI IMMOBILI	171.913.420	165.786.748	2,85	3.815.411.975	63,23	2,87	3.882.787.797	67,14
052	MANUTENZIONE ORDINARIA DI SOFTWARE	146.126.969	130.147.410	2,42	3.961.538.943	65,65	2,25	4.012.935.207	69,39
415	MANUTENZIONE ORDINARIA DI MEZZI AEREI PER LA DIFESA	168.145.486	117.779.378	2,79	4.129.684.429	68,44	2,04	4.130.714.585	71,43
072	TRASPORTI, TRASLOCHI E FACCHINAGGIO	87.621.912	81.640.567	1,45	4.217.306.342	69,89	1,41	4.212.355.152	72,84
039	ALTRE CONSULENZE	90.648.436	80.492.389	1,50	4.307.954.778	71,39	1,39	4.292.847.541	74,23
049	MANUTENZIONE ORDINARIA DI IMPIANTI E MACCHINARI	85.352.779	78.821.412	1,41	4.393.307.556	72,81	1,36	4.371.668.953	75,60
178	ALTRI TRASFERIMENTI ALL'ESTERO	49.668.327	68.268.607	0,82	4.442.975.883	73,63	1,18	4.439.937.560	76,78
099	IMPOSTA SUL VALORE AGGIUNTO	715.827	67.859.326	0,01	4.443.691.710	73,64	1,17	4.507.796.886	77,95
036	CONSULENZA INFORMATICA	71.289.198	64.697.254	1,18	4.514.980.908	74,82	1,12	4.572.494.140	79,07
081	ONERI POSTALI E TELEGRAFICI	65.575.521	58.683.266	1,09	4.580.556.429	75,91	1,01	4.631.177.406	80,08
027	CARBURANTI, COMBUSTIBILI E LUBRIFICANTI	74.677.894	58.534.008	1,24	4.655.234.323	77,15	1,01	4.689.711.415	81,10
063	UTENZE E CANONI PER ENERGIA ELETTRICA	64.499.391	57.310.984	1,07	4.719.733.715	78,22	0,99	4.747.022.399	82,09
090	ONERI DERIVANTI DA RAPPORTI CON TERZI	12.033.508	53.666.940	0,20	4.731.767.223	78,42	0,93	4.800.689.339	83,01
050	MANUTENZIONE ORDINARIA DI MEZZI DI TRASPORTO	56.552.757	51.959.087	0,94	4.788.319.980	79,35	0,90	4.852.648.426	83,91
062	UTENZE E CANONI PER RETI DI TRASMISSIONE	65.460.959	50.984.840	1,08	4.853.780.939	80,44	0,88	4.903.633.266	84,79
075	ALTRI SERVIZI AUSILIARI	68.110.892	48.247.823	1,13	4.921.891.831	81,57	0,83	4.951.881.089	85,63
102	TASSE DI RIMOZIONE RIFIUTI SOLIDI URBANI	48.909.204	48.154.017	0,81	4.970.801.035	82,38	0,83	5.000.035.106	86,46
061	UTENZE E CANONI PER TELEFONIA MOBILE	22.593.337	45.360.083	0,37	4.993.394.372	82,75	0,78	5.045.395.190	87,25
082	ASSICURAZIONI	73.928.210	43.137.007	1,23	5.067.322.582	83,98	0,75	5.088.532.197	87,99
176	UNIONE EUROPEA	30.553.551	40.585.054	0,51	5.097.876.133	84,48	0,70	5.129.117.251	88,69
045	FORMAZIONE SPECIALISTICA	33.054.519	39.616.962	0,55	5.130.930.652	85,03	0,69	5.168.734.213	89,38
054	NOLEGGI, LOCAZIONI E LEASING DI IMPIANTI E MACCHINARI	8.263.022	30.362.657	0,14	5.139.193.673	85,17	0,53	5.199.096.870	89,90
047	MANUTENZIONE ORDINARIA DI IMMOBILI	53.978.463	29.321.749	0,89	5.193.172.137	86,06	0,51	5.228.418.618	90,41
001	COMPETENZE FISSE	27.915.614	28.663.805	0,46	5.221.087.751	86,53	0,50	5.257.082.423	90,91
021	STAMPATI	38.791.447	25.871.121	0,64	5.259.879.198	87,17	0,45	5.282.953.544	91,35
414	MANUTENZIONE ORDINARIA DI MEZZI TERRESTRI PER LA DIFESA	41.749.505	25.056.478	0,69	5.301.628.703	87,86	0,43	5.308.010.022	91,79
006	INDENNITA' DI MISSIONE IN ITALIA	26.985.797	23.734.399	0,45	5.328.614.500	88,31	0,41	5.331.744.420	92,20
400	GLOBAL SERVICE UFFICI	23.586.274	23.124.679	0,39	5.352.200.774	88,70	0,40	5.354.869.100	92,60
053	MANUTENZIONE ORDINARIA DI ALTRI BENI	28.888.095	22.054.743	0,48	5.381.088.869	89,18	0,38	5.376.923.843	92,98
031	MATERIALE TECNICO-SPECIALISTICO	13.889.210	18.358.903	0,23	5.394.978.079	89,41	0,32	5.395.282.745	93,30
412	MONETAZIONE METALLICA	16.334.323	18.332.274	0,27	5.411.312.402	89,68	0,32	5.413.615.019	93,61
051	MANUTENZIONE ORDINARIA DI HARDWARE	41.358.665	17.864.033	0,69	5.452.671.067	90,36	0,31	5.431.479.053	93,92
043	ORGANIZZAZIONE MANIFESTAZIONI E CONVEGNI	9.279.625	13.804.368	0,15	5.461.950.692	90,52	0,24	5.445.283.421	94,16
238	MEZZI AEREI PER LA DIFESA	31.831.699	11.508.637	0,53	5.493.782.391	91,05	0,20	5.486.792.057	94,36
060	UTENZE E CANONI PER TELEFONIA FISSA	92.933.678	10.714.446	1,54	5.586.716.069	92,59	0,19	5.467.506.504	94,55
038	ESPERTI PER COMMISSIONI/COMITATI/CONSIGLI	10.625.176	10.671.339	0,18	5.597.341.244	92,76	0,18	5.478.177.843	94,73
159	ENTI PRODUTTORI DI SERVIZI SANITARI	24.789.257	10.322.179	0,41	5.622.130.501	93,17	0,18	5.488.500.022	94,91
030	STRUMENTI TECNICO-SPECIALISTICI	12.763.175	10.287.637	0,21	5.634.893.676	93,38	0,18	5.498.787.658	95,09
057	NOLEGGI, LOCAZIONI E LEASING DI LICENZE	10.220.084	10.219.484	0,17	5.645.113.760	93,55	0,18	5.509.007.142	95,26
041	ASSISTENZA MEDICO-SANITARIA	7.476.265	10.132.769	0,12	5.652.590.025	93,68	0,18	5.519.139.911	95,44
008	SERVIZI PER TRASFERTE IN ITALIA	7.589.212	9.879.132	0,13	5.660.179.237	93,80	0,17	5.529.019.042	95,61
035	CONSULENZA TECNICO-SCIENTIFICA	9.177.788	9.418.052	0,15	5.669.357.025	93,96	0,16	5.538.437.095	95,77
227	MEZZI DI TRASPORTO MARITIMI	35.542.200	9.393.556	0,59	5.704.899.225	94,54	0,16	5.547.830.651	95,93
416	MANUTENZIONE ORDINARIA DI MEZZI NAVALI PER LA DIFESA	11.839.885	9.257.911	0,20	5.716.739.110	94,74	0,16	5.557.088.561	96,09
076	GIUDICI POPOLARI, DI PACE, TRIBUTARI E GARANTI PER IL CONTRI	5.831.678	8.808.402	0,10	5.722.570.789	94,84	0,15	5.565.896.964	96,25
408	CONTRIBUTI E ONERI A CARICO DEL LAVORATORE	7.111.031	8.547.569	0,12	5.729.681.820	94,96	0,15	5.574.444.532	96,39
009	SERVIZI PER TRASFERTE ALL'ESTERO	11.582.767	8.533.291	0,19	5.741.264.587	95,15	0,15	5.582.977.823	96,54
157	REGIONI	9.581.779	7.976.975	0,16	5.750.846.366	95,31	0,14	5.590.954.798	96,68
155	ENTI DI RICERCA	6.129.348	7.828.756	0,10	5.756.975.713	95,41	0,14	5.598.783.554	96,82
065	UTENZE E CANONI PER GAS	10.222.043	7.828.688	0,17	5.767.197.757	95,58	0,14	5.606.612.243	96,95
237	MEZZI TERRESTRI PER LA DIFESA	21.591.417	7.675.291	0,36	5.788.789.174	95,94	0,13	5.614.287.534	97,08
064	UTENZE E CANONI PER ACQUA	6.984.504	7.495.010	0,12	5.795.773.677	96,05	0,13	5.621.782.544	97,21
007	INDENNITA' DI MISSIONE ALL'ESTERO	6.696.536	6.960.674	0,11	5.802.470.214	96,16	0,12	5.628.743.217	97,33
044	FORMAZIONE GENERICA	3.504.642	6.575.841	0,06	5.805.974.855	96,22	0,11	5.635.319.058	97,45
032	MATERIALE INFORMATICO	12.892.472	6.207.086	0,21	5.818.867.328	96,43	0,11	5.641.526.144	97,55
037	INTERPRETARIATO E TRADUZIONI	4.573.227	6.107.507	0,08	5.823.440.555	96,51	0,11	5.647.633.651	97,66
034	CONSULENZA GIURIDICO-AMMINISTRATIVA	3.773.819	6.096.615	0,06	5.827.214.373	96,57	0,11	5.653.730.266	97,77
066	UTENZE E CANONI PER ALTRI SERVIZI	6.571.124	6.085.739	0,11	5.833.785.497	96,68	0,11	5.659.816.005	97,87
235	ARMII LEGGERE	23.345.182	5.622.885	0,39	5.857.130.679	97,07	0,10	5.665.438.889	97,97
005	CONTRIBUTI ED ONERI	4.426.848	5.438.244	0,07	5.861.557.527	97,14	0,09	5.670.877.134	98,06

079	SERVIZIO CIVILE	6.402	5.400.000	0,00	5.861.563.929	97,14	0,09	5.676.277.134	98,16
020	CANCELLERIA	8.791.474	4.599.579	0,15	5.870.355.403	97,29	0,08	5.680.876.713	98,23
023	PUBBLICAZIONI	3.593.531	4.484.156	0,06	5.873.948.934	97,35	0,08	5.685.360.869	98,31
042	PUBBLICITA'	9.192.885	4.307.229	0,15	5.883.141.819	97,50	0,07	5.689.668.099	98,39
026	EQUIPAGGIAMENTO	5.371.904	3.955.417	0,09	5.888.513.723	97,59	0,07	5.693.623.515	98,46
069	SERVIZI DI SORVEGLIANZA E CUSTODIA	4.837.285	3.729.477	0,08	5.893.351.009	97,67	0,06	5.697.352.992	98,52
239	MEZZI NAVALI PER LA DIFESA	7.658.644	3.687.666	0,13	5.901.009.653	97,79	0,06	5.701.040.659	98,58
046	ADDESTRAMENTO PERSONALE	4.972.051	3.608.727	0,08	5.905.981.703	97,88	0,06	5.704.649.385	98,65
033	MEDICINALI, MATERIALE SANITARIO E IGIENICO	1.803.356	3.535.718	0,03	5.907.785.060	97,91	0,06	5.708.185.103	98,71
028	ACCESSORI PER UFFICI, ALLOGGI, MENSE	3.297.813	3.327.098	0,05	5.911.082.872	97,96	0,06	5.711.512.201	98,76
236	ARMII PESANTI	1.673.908	3.282.230	0,03	5.912.756.780	97,99	0,06	5.714.794.431	98,82
192	IMPRESE PRIVATE		3.150.000	-	5.912.756.780	97,99	0,05	5.717.944.431	98,88
174	ALTRI CONTRIBUTI ALLA PRODUZIONE	3.029.882	2.861.032	0,05	5.915.786.662	98,04	0,05	5.720.805.463	98,93
019	CARTA	2.667.436	2.670.858	0,04	5.918.454.098	98,08	0,05	5.723.476.321	98,97
058	NOLEGGI, LOCAZIONI E LEASING DI MEZZI DI TRASPORTO	3.776.303	2.504.699	0,06	5.922.230.401	98,15	0,04	5.725.981.021	99,01
206	OPERE DELL'INGEGNO - SOFTWARE PRODOTTO	5.823.160	2.500.233	0,10	5.928.053.562	98,24	0,04	5.728.481.253	99,06
080	COLLABORAZIONI CON LE ISTITUZIONI	4.132.822	2.358.144	0,07	5.932.186.384	98,31	0,04	5.730.839.397	99,10
424	PARTECIPAZIONE AD ORGANISMI INTERNAZIONALI	3.934.656	2.329.047	0,07	5.936.121.040	98,38	0,04	5.733.168.444	99,14
056	NOLEGGI, LOCAZIONI E LEASING DI HARDWARE	6.875.653	2.217.649	0,11	5.942.996.693	98,49	0,04	5.735.386.093	99,18
175	ALTRI TRASFERIMENTI A IMPRESE	111.257	2.215.098	0,00	5.943.107.950	98,49	0,04	5.737.601.191	99,22
379	ALTRE SOMME NON ALTROVE CLASSIFICATE	1.007.602	2.126.730	0,02	5.944.115.552	98,51	0,04	5.739.727.920	99,25
059	NOLEGGI, LOCAZIONI E LEASING DI ALTRI BENI	2.662.192	2.082.031	0,04	5.946.777.744	98,55	0,04	5.741.809.951	99,29
398	AVANZO DI GESTIONE VERSATO ALL'ERARIO	2.121.678	1.920.193	0,04	5.948.899.423	98,59	0,03	5.743.730.145	99,32
277	MANUTENZIONE STRAORDINARIA DI SOFTWARE	3.526.618	1.890.152	0,06	5.952.426.041	98,65	0,03	5.745.620.296	99,35
232	IMPIANTI E ATTREZZATURE	2.987.261	1.796.452	0,05	5.955.413.302	98,70	0,03	5.747.416.748	99,39
071	STAMPA E RILEGATURA	113.599	1.776.389	0,00	5.955.526.901	98,70	0,03	5.749.193.136	99,42
101	ALTRE IMPOSTE	1.498.018	1.737.488	0,02	5.957.024.920	98,72	0,03	5.750.930.624	99,45
011	GETTONI DI PRESENZA	1.327.252	1.653.375	0,02	5.958.352.171	98,75	0,03	5.752.583.999	99,47
413	MANUTENZIONE ORDINARIA DI ARMI LEGGERE E PESANTI	632.043	1.560.469	0,01	5.958.984.214	98,76	0,03	5.754.144.468	99,50
040	ASSISTENZA PSICOLOGICA, SOCIALE E RELIGIOSA	1.749.784	1.479.985	0,03	5.960.733.997	98,78	0,03	5.755.624.453	99,53
224	MEZZI DI TRASPORTO STRADALI LEGGERI	434.939	1.467.823	0,01	5.961.168.936	98,79	0,03	5.757.092.275	99,55
428	ALTRI INVESTIMENTI	17.590.908	1.405.278	0,29	5.978.759.844	99,08	0,02	5.758.497.553	99,58
048	MANUTENZIONE ORDINARIA DI MOBILI, ARREDI E ACCESSORI	1.445.216	1.239.703	0,02	5.980.205.060	99,11	0,02	5.759.737.256	99,60
193	IMPRESE PUBBLICHE		1.232.073	-	5.980.205.060	99,11	0,02	5.760.969.330	99,62
265	MANUTENZIONE STRAORDINARIA DI FABBRICATI MILITARI	2.222.155	1.185.723	0,04	5.982.427.215	99,14	0,02	5.762.155.052	99,64
084	RAPPRESENTANZA	2.399.314	1.184.789	0,04	5.984.826.529	99,18	0,02	5.763.339.841	99,66
426	FABBRICATI CIVILI AD USO COMMERCIALE E GOVERNATIVO	1.517.161	1.164.436	0,03	5.986.343.690	99,21	0,02	5.764.504.277	99,68
419	COMPENSI PER COLLABORATORI A TEMPO DETERMINATO	1.331.481	1.134.025	0,02	5.987.675.171	99,23	0,02	5.765.638.302	99,70
233	HARDWARE	2.422.467	1.123.766	0,04	5.990.097.638	99,27	0,02	5.766.762.068	99,72
105	ALTRE TASSE	178.598	1.112.612	0,00	5.990.276.236	99,27	0,02	5.767.874.680	99,74
182	ENTI PRODUTTORI DI SERVIZI ASSISTENZIALI, RICREATIVI E CULTU	801.313	1.013.119	0,01	5.991.077.549	99,29	0,02	5.768.887.799	99,76
230	MOBILI E ARREDI PER ALLOGGI E PERTINENZE		946.749	-	5.991.077.549	99,29	0,02	5.769.834.548	99,77
016	CONTRIBUTI AGGIUNTIVI	542.757	800.372	0,01	5.991.620.306	99,30	0,01	5.770.634.920	99,79
417	SERVIZI PER TRASFERTE IN ITALIA PER PERSONALE ESTERNO	802.832	798.061	0,01	5.992.423.138	99,31	0,01	5.771.432.981	99,80
275	MANUTENZIONE STRAORDINARIA DI IMPIANTI E ATTREZZATURE	313.293	764.067	0,01	5.992.736.431	99,32	0,01	5.772.197.049	99,81
162	ALTRI ENTI LOCALI	973.934	713.647	0,02	5.993.710.366	99,33	0,01	5.772.910.696	99,83
114	DIFFERENZE DI CAMBIO PER FINANZIAMENTO A BREVE TERMINE	51.764	703.407	0,00	5.993.762.130	99,33	0,01	5.773.614.102	99,84
004	STRAORDINARIO	894.065	649.911	0,01	5.994.656.195	99,35	0,01	5.774.264.013	99,85
003	ALTRE INDENNITA'	442.590	619.800	0,01	5.995.098.785	99,35	0,01	5.774.883.813	99,86
068	PERSONALE CIVILE	367.202	561.001	0,01	5.995.465.987	99,36	0,01	5.775.444.814	99,87
018	INDENNITA' DI TRASFERIMENTO E PRIMA SISTEMAZIONE	618.869	534.935	0,01	5.996.084.856	99,37	0,01	5.775.979.749	99,88
163	UNIVERSITA' STATALI	839.557	513.083	0,01	5.996.924.413	99,38	0,01	5.776.492.832	99,89
022	GIORNALI E RIVISTE	629.000	511.987	0,01	5.997.553.413	99,39	0,01	5.777.004.819	99,90
432	COMPENSI AL PERSONALE CON CONTRATTO DI LAVORO A TEMPO DETERM	380.137	501.721	0,01	5.997.933.550	99,40	0,01	5.777.506.540	99,91
164	ENTI DI PREVIDENZA E ASSISTENZA SOCIALE	676.822	494.368	0,01	5.998.610.372	99,41	0,01	5.778.000.908	99,91
342	RESTITUZIONE E RIMBORSO DI IMPOSTE DIRETTE	507	482.474	0,00	5.998.610.880	99,41	0,01	5.778.483.382	99,92
093	ESBORSO DA CONTENZIOSO VERSO FORNITORI	11.696.646	392.468	0,19	6.010.307.526	99,61	0,01	5.778.875.850	99,93
218	FABBRICATI MILITARI	2.404.161	369.149	0,04	6.012.711.687	99,65	0,01	5.779.244.999	99,94
154	ENTI PRODUTTORI DI SERVIZI ASSISTENZIALI, RICREATIVI E CULTU	495.873	338.506	0,01	6.013.207.560	99,65	0,01	5.779.583.505	99,94
025	VESTIARIO	1.540.663	279.126	0,03	6.014.748.223	99,68	0,00	5.779.862.631	99,95
085	PUBBLICAZIONE BANDI	374.305	278.104	0,01	6.015.122.528	99,69	0,00	5.780.140.735	99,95
015	CONTRIBUTI PER PRESTAZIONI SANITARIE	709.066	244.050	0,01	6.015.831.595	99,70	0,00	5.780.384.785	99,96
024	BENI ALIMENTARI	653.061	239.072	0,01	6.016.484.655	99,71	0,00	5.780.623.857	99,96
088	PARTECIPAZIONE AD ORGANISMI INTERNI	313.892	207.994	0,01	6.016.798.548	99,71	0,00	5.780.831.851	99,96
013	BUONI PASTO		192.309	-	6.016.798.548	99,71	0,00	5.781.024.160	99,97
010	INCARICHI	308.088	181.475	0,01	6.017.106.636	99,72	0,00	5.781.205.635	99,97
402	GLOBAL SERVICE STRUTTURE COMPLESSE	308.750	170.158	0,01	6.017.415.386	99,72	0,00	5.781.375.793	99,97
153	ENTI PRODUTTORI DI SERVIZI ECONOMICI E DI REGOLAZIONE DELL'A		140.000	-	6.017.415.386	99,72	0,00	5.781.515.793	99,97
158	PROVINCE E CITTA' METROPOLITANE	326.331	118.929	0,01	6.017.741.717	99,73	0,00	5.781.634.722	99,98
202	SOMME NON ALTROVE CLASSIFICATE	367.841	106.715	0,01	6.018.109.558	99,74	0,00	5.781.741.437	99,98

261	MANUTENZIONE STRAORDINARIA DI INFRASTRUTTURE PORTUALI E AERO	494.568	104.773	0,01	6.018.604.126	99,74	0,00	5.781.846.210	99,98
229	MOBILI E ARREDI PER UFFICIO	242.851	82.393	0,00	6.018.846.977	99,75	0,00	5.781.928.603	99,98
073	PRESTAZIONI ARTIGIANALI	51.338	75.180	0,00	6.018.898.316	99,75	0,00	5.782.003.783	99,98
242	STRUMENTI MUSICALI	16.512	71.129	0,00	6.018.914.828	99,75	0,00	5.782.074.912	99,98
012	BORSE DI STUDIO	30.132	67.020	0,00	6.018.944.960	99,75	0,00	5.782.141.932	99,99
029	ACCESSORI PER ATTIVITA' SPORTIVE E RICREATIVE	148.383	64.628	0,00	6.019.093.343	99,75	0,00	5.782.206.560	99,99
100	TASSE DI POSSESSO PER MEZZI DI TRASPORTO	116.424	61.149	0,00	6.019.209.767	99,75	0,00	5.782.267.709	99,99
	CONCESSIONE DI PRESTITI A BREVE TERMINE AD ENTI PRODUTTORI D	110.991	58.689	0,00	6.019.320.757	99,76	0,00	5.782.326.398	99,99
423	MANUTENZIONE STRAORDINARIA FABBRICATI CIVILI AD USO COMMERC	5.978	57.668	0,00	6.019.326.736	99,76	0,00	5.782.384.066	99,99
092	ESBORSO DA CONTENZIOSO VERSO PERSONALE DIPENDENTE	96	57.610	0,00	6.019.326.832	99,76	0,00	5.782.441.676	99,99
263	MANUTENZIONE STRAORDINARIA FABBRICATI CIVILI AD USO ABITATIV	147.908	53.662	0,00	6.019.474.740	99,76	0,00	5.782.495.338	99,99
014	CENTRI ATTIVITA' SOCIALI SPORTIVE E CULTURALI		53.455	-	6.019.474.740	99,76	0,00	5.782.548.793	99,99
	MANUTENZIONE STRAORDINARIA BENI DI VALORE CULTURALE, STORICO	865.852	51.603	0,01	6.020.340.591	99,77	0,00	5.782.600.395	99,99
194	UNIONE EUROPEA	260.810	48.569	0,00	6.020.601.401	99,78	0,00	5.782.648.964	99,99
231	MOBILI E ARREDI PER LOCALI AD USO SPECIFICO	557.910	40.928	0,01	6.021.159.311	99,79	0,00	5.782.689.893	100,00
411	ALTRI COMPENSI	32.067	39.795	0,00	6.021.191.378	99,79	0,00	5.782.729.687	100,00
228	MACCHINARI PER UFFICIO	32.788	34.000	0,00	6.021.224.166	99,79	0,00	5.782.763.687	100,00
152	AUTORITA'	17.385	31.965	0,00	6.021.241.551	99,79	0,00	5.782.795.652	100,00
431	UNIVERSITA' NON STATALI		24.000	-	6.021.241.551	99,79	0,00	5.782.819.652	100,00
213	INFRASTRUTTURE IDRAULICHE	4	21.601	0,00	6.021.241.555	99,79	0,00	5.782.841.253	100,00
203	FONDI SPECIALI		14.861	-	6.021.241.555	99,79	0,00	5.782.856.114	100,00
221	BENI DI VALORE CULTURALE, STORICO, ARCHEOLOGICO, ED ARTISTIC		14.391	-	6.021.241.555	99,79	0,00	5.782.870.505	100,00
251	ALTRI RIMBORSI	59.381	12.458	0,00	6.021.300.936	99,79	0,00	5.782.882.963	100,00
151	AGENZIE	181.361	11.791	0,00	6.021.482.297	99,79	0,00	5.782.894.754	100,00
418	SERVIZI PER TRASFERIRE ALL'ESTERO PER PERSONALE ESTERNO	29.017	9.280	0,00	6.021.511.313	99,79	0,00	5.782.904.034	100,00
422	INTERESSI PASSIVI PER RITARDATI PAGAMENTI	5.820	8.358	0,00	6.021.517.133	99,79	0,00	5.782.912.392	100,00
225	MEZZI DI TRASPORTO STRADALI PESANTI	1.382.998	8.063	0,02	6.022.900.131	99,81	0,00	5.782.920.455	100,00
205	ALTRI FONDI DA RIPARTIRE		6.593	-	6.022.900.131	99,81	0,00	5.782.927.048	100,00
002	COMPONENTI ACCESSORIE CONNESSE AL RISULTATO	43.503	6.427	0,00	6.022.943.634	99,82	0,00	5.782.933.475	100,00
276	MANUTENZIONE STRAORDINARIA DI HARDWARE	13.813	4.860	0,00	6.022.957.447	99,82	0,00	5.782.938.335	100,00
094	ESBORSO DA CONTENZIOSO VERSO CITTADINI	91.216	2.912	0,00	6.023.048.663	99,82	0,00	5.782.941.247	100,00
430	ALTRI COMPENSI AL PERSONALE DELLE ISTITUZIONI SCOLASTICHE		2.850	-	6.023.048.663	99,82	0,00	5.782.944.097	100,00
405	SUSSIDI	336.919	2.597	0,01	6.023.385.582	99,82	0,00	5.782.946.694	100,00
257	RIMBORSO ANTICIPAZIONI DI CASSA	288	2.428	0,00	6.023.385.870	99,82	0,00	5.782.949.122	100,00
	MANUTENZIONE STRAORDINARIA DI MEZZI DI TRASPORTO STRADALI PE		2.245	-	6.023.385.870	99,82	0,00	5.782.951.368	100,00
017	INDENNIZZI		1.791	-	6.023.385.870	99,82	0,00	5.782.953.159	100,00
067	PERSONALE MILITARE		1.630	-	6.023.385.870	99,82	0,00	5.782.954.789	100,00
260	MANUTENZIONE STRAORDINARIA DI INFRASTRUTTURE IDRAULICHE		1.606	-	6.023.385.870	99,82	0,00	5.782.956.395	100,00
180	AUTORITA'	101.470	1.251	0,00	6.023.487.340	99,82	0,00	5.782.957.645	100,00
348	CONCESSIONE DI PRESTITI A BREVE TERMINE AD ALTRI ENTI LOCALI	5.284	1.182	0,00	6.023.492.624	99,82	0,00	5.782.958.828	100,00
401	GLOBAL SERVICE MENSE E RISTORAZIONE COLLETTIVA		880	-	6.023.492.624	99,82	0,00	5.782.959.708	100,00
264	MANUTENZIONE STRAORDINARIA FABBRICATI INDUSTRIALI E COSTRUZI		710	-	6.023.492.624	99,82	0,00	5.782.960.418	100,00
274	MANUTENZIONE STRAORDINARIA DI MOBILI E ARREDI	3.904	689	0,00	6.023.496.528	99,82	0,00	5.782.961.107	100,00
	MANUTENZIONE STRAORDINARIA DI MEZZI DI TRASPORTO STRADALI AT		688	-	6.023.496.528	99,82	0,00	5.782.961.795	100,00
371	COMUNI E UNIONI DI COMUNI	107	685	0,00	6.023.496.635	99,82	0,00	5.782.962.480	100,00
087	ISCRIZIONI AD ORDINI PROFESSIONALI	103	664	0,00	6.023.496.738	99,82	0,00	5.782.963.144	100,00
104	TASSE PER PASSI CARRABILI	2.431	548	0,00	6.023.499.169	99,82	0,00	5.782.963.692	100,00
207	BREVETTI	14.968	179	0,00	6.023.514.136	99,83	0,00	5.782.963.871	100,00
249	RIMBORSO FINANZIAMENTI A BREVE TERMINE		73	-	6.023.514.136	99,83	0,00	5.782.963.944	100,00
098	IMPOSTE DI REGISTRO	24	24	0,00	6.023.514.160	99,83	0,00	5.782.963.968	100,00
382	ALTRI FONDI DA RIPARTIRE	3.404.125		0,06	6.026.918.286	99,88	-	5.782.963.968	100,00
197	RIPIANO DEBITI PREGRESSI DELLE AMMINISTRAZIONI PUBBLICHE	2.930.889		0,05	6.029.849.175	99,93	-	5.782.963.968	100,00
273	MANUTENZIONE STRAORDINARIA DI MEZZI DI TRASPORTO MARITTIMI	1.798.540		0,03	6.031.647.715	99,96	-	5.782.963.968	100,00
272	MANUTENZIONE STRAORDINARIA DI MEZZI DI TRASPORTO AEREI	684.352		0,01	6.032.332.067	99,97	-	5.782.963.968	100,00
196	TRASFERIMENTI A GESTIONI SPECIALI DELLA CASSA DEPOSITI E PRE	630.000		0,01	6.032.962.067	99,98	-	5.782.963.968	100,00
344	ALTRE POSTE CORRETTIVE	305.987		0,01	6.033.268.054	99,99	-	5.782.963.968	100,00
279	MANUTENZIONE STRAORDINARIA DI MATERIALE BIBLIOGRAFICO	243.943		0,00	6.033.511.997	99,99	-	5.782.963.968	100,00
214	INFRASTRUTTURE PORTUALI E AEROPORTUALI	213.366		0,00	6.033.725.363	99,99	-	5.782.963.968	100,00
188	ENTI LOCALI PRODUTTORI DI SERVIZI ASSISTENZIALI, RICREATIVI	82.691		0,00	6.033.808.054	100,00	-	5.782.963.968	100,00
170	ALTRI TRASFERIMENTI A ISTITUZIONI SOCIALI PRIVATE	70.698		0,00	6.033.878.752	100,00	-	5.782.963.968	100,00
173	CONTRIBUTI IN CONTO INTERESSI	62.225		0,00	6.033.940.977	100,00	-	5.782.963.968	100,00
406	AGENZIE FISCALI	26.000		0,00	6.033.966.977	100,00	-	5.782.963.968	100,00
169	ALTRI TRASFERIMENTI A FAMIGLIE	23.180		0,00	6.033.990.157	100,00	-	5.782.963.968	100,00
	ENTI LOCALI PRODUTTORI DI SERVIZI ASSISTENZIALI, RICREATIVI	19.998		0,00	6.034.010.155	100,00	-	5.782.963.968	100,00
404	MEZZI DI TRASPORTO STRADALI ATTREZZATI PER USO SPECIFICO	18.996		0,00	6.034.029.151	100,00	-	5.782.963.968	100,00
	MANUTENZIONE STRAORDINARIA DI OPERE PER LA SISTEMAZIONE DEL	16.985		0,00	6.034.046.136	100,00	-	5.782.963.968	100,00
198	ALTRI TRASFERIMENTI IN CONTO CAPITALE ALLE AMMINISTRAZIONI P	11.756		0,00	6.034.057.892	100,00	-	5.782.963.968	100,00
185	PROVINCE E CITTA' METROPOLITANE	7.865		0,00	6.034.065.757	100,00	-	5.782.963.968	100,00
	ENTI LOCALI PRODUTTORI DI SERVIZI ECONOMICI E DI REGOLAZIONE	1.411		0,00	6.034.067.168	100,00	-	5.782.963.968	100,00
195	ALTRI TRASFERIMENTI ALL'ESTERO	663		0,00	6.034.067.831	100,00	-	5.782.963.968	100,00
215	OPERE PER LA SISTEMAZIONE DEL SUOLO	598		0,00	6.034.068.429	100,00	-	5.782.963.968	100,00
369	RIMBORSO ANTICIPAZIONI DI CASSA	24		0,00	6.034.068.453	100,00	-	5.782.963.968	100,00
390	BIGLIETTI	11		0,00	6.034.068.464	100,00	-	5.782.963.968	100,00
	GIUDICI POPOLARI, DI PACE, TRIBUTARI E GARANTI PER IL ecc.			-	6.034.068.464	100,00	-	5.782.963.968	100,00
078	COMMISSIONI ELETTORALI			-	6.034.068.464	100,00	-	5.782.963.968	100,00

091	SPESE PER DIFFERENZE DI CAMBIO			-	6.034.068.464	100,00	-	5.782.963.968	100,00
	ESBORSO DA CONTENZIOSO VERSO CITTADINI ecc.			-	6.034.068.464	100,00	-	5.782.963.968	100,00
106	INTERESSI SU TITOLI A BREVE TERMINE			-	6.034.068.464	100,00	-	5.782.963.968	100,00
108	DISAGGIO DI EMISSIONE PER DEBITO PUBBLICO			-	6.034.068.464	100,00	-	5.782.963.968	100,00
110	INTERESSI PER FINANZIAMENTI A MEDIO-LUNGO TERMINE			-	6.034.068.464	100,00	-	5.782.963.968	100,00
111	DIFFERENZE DI CAMBIO PER FINANZIAMENTO A MEDIO-LUNGO TERMINE			-	6.034.068.464	100,00	-	5.782.963.968	100,00
112	COMMISSIONI PER FINANZIAMENTI A MEDIO-LUNGO TERMINE			-	6.034.068.464	100,00	-	5.782.963.968	100,00
115	COMMISSIONI PER FINANZIAMENTI A BREVE TERMINE			-	6.034.068.464	100,00	-	5.782.963.968	100,00
143	ASSEMBLEE LEGISLATIVE			-	6.034.068.464	100,00	-	5.782.963.968	100,00
146	CONSIGLIO NAZIONALE DELL'ECONOMIA E DEL LAVORO			-	6.034.068.464	100,00	-	5.782.963.968	100,00
150	PRESIDENZA DEL CONSIGLIO DEI MINISTRI			-	6.034.068.464	100,00	-	5.782.963.968	100,00
	ENTI PRODUTTORI DI SERVIZI ASSISTENZIALI, RICREATIVI E ecc.			-	6.034.068.464	100,00	-	5.782.963.968	100,00
160	ENTI LOCALI PRODUTTORI DI SERVIZI ASSISTENZIALI, ecc.			-	6.034.068.464	100,00	-	5.782.963.968	100,00
161	ENTI LOCALI PRODUTTORI DI SERVIZI ECONOMICI E DI ecc.			-	6.034.068.464	100,00	-	5.782.963.968	100,00
165	PRESTAZIONI DI ASSISTENZA SOCIALE IN DENARO VERSO FAMIGLIE			-	6.034.068.464	100,00	-	5.782.963.968	100,00
168	ALTRE PRESTAZIONI SOCIALI IN NATURA VERSO FAMIGLIE			-	6.034.068.464	100,00	-	5.782.963.968	100,00
172	ALTRI CONTRIBUTI AI PRODOTTI			-	6.034.068.464	100,00	-	5.782.963.968	100,00
177	RISORSE PROPRIE UNIONE EUROPEA			-	6.034.068.464	100,00	-	5.782.963.968	100,00
179	AGENZIE			-	6.034.068.464	100,00	-	5.782.963.968	100,00
181	ENTI PRODUTTORI DI SERVIZI ECONOMICI E DI REGOLAZIONE ecc.			-	6.034.068.464	100,00	-	5.782.963.968	100,00
	ENTI PRODUTTORI DI SERVIZI ASSISTENZIALI, RICREATIVI E ecc.			-	6.034.068.464	100,00	-	5.782.963.968	100,00
183	ENTI DI RICERCA			-	6.034.068.464	100,00	-	5.782.963.968	100,00
184	REGIONI			-	6.034.068.464	100,00	-	5.782.963.968	100,00
186	ENTI PRODUTTORI DI SERVIZI SANITARI			-	6.034.068.464	100,00	-	5.782.963.968	100,00
189	UNIVERSITA' STATALI			-	6.034.068.464	100,00	-	5.782.963.968	100,00
190	ENTI DI PREVIDENZA E ASSISTENZA SOCIALE			-	6.034.068.464	100,00	-	5.782.963.968	100,00
	TRASFERIMENTI A GESTIONI SPECIALI DELLA CASSA DEPOSITI ecc.			-	6.034.068.464	100,00	-	5.782.963.968	100,00
	ALTRI TRASFERIMENTI IN CONTO CAPITALE ALLE ecc.			-	6.034.068.464	100,00	-	5.782.963.968	100,00
208	DIRITTI D'AUTORE			-	6.034.068.464	100,00	-	5.782.963.968	100,00
209	AVVIAMENTO			-	6.034.068.464	100,00	-	5.782.963.968	100,00
210	DIRITTI REALI DI GODIMENTO			-	6.034.068.464	100,00	-	5.782.963.968	100,00
212	VIE DI COMUNICAZIONE			-	6.034.068.464	100,00	-	5.782.963.968	100,00
216	FABBRICATI CIVILI AD USO ABITATIVO			-	6.034.068.464	100,00	-	5.782.963.968	100,00
	BENI DI VALORE CULTURALE, STORICO, ARCHEOLOGICO, ED ecc.			-	6.034.068.464	100,00	-	5.782.963.968	100,00
223	IMPIANTI SPORTIVI			-	6.034.068.464	100,00	-	5.782.963.968	100,00
226	MEZZI DI TRASPORTO AEREI			-	6.034.068.464	100,00	-	5.782.963.968	100,00
241	MATERIALE BIBLIOGRAFICO			-	6.034.068.464	100,00	-	5.782.963.968	100,00
243	ANIMALI			-	6.034.068.464	100,00	-	5.782.963.968	100,00
244	AZIONI QUOTATE DI AZIENDE DI PUBBLICI SERVIZI ecc.			-	6.034.068.464	100,00	-	5.782.963.968	100,00
245	TITOLI DI CREDITO			-	6.034.068.464	100,00	-	5.782.963.968	100,00
246	CONCESSIONE DI PRESTITI A BREVE TERMINE A PROVINCE E ecc.			-	6.034.068.464	100,00	-	5.782.963.968	100,00
259	MANUTENZIONE STRAORDINARIA DI VIE DI COMUNICAZIONE			-	6.034.068.464	100,00	-	5.782.963.968	100,00
	MANUTENZIONE STRAORDINARIA DI INFRASTRUTTURE PORTUALI ecc.			-	6.034.068.464	100,00	-	5.782.963.968	100,00
262	MANUTENZIONE STRAORDINARIA DI OPERE PER LA ecc.			-	6.034.068.464	100,00	-	5.782.963.968	100,00
	MANUTENZIONE STRAORDINARIA FABBRICATI CIVILI AD USO ecc.			-	6.034.068.464	100,00	-	5.782.963.968	100,00
	MANUTENZIONE STRAORDINARIA FABBRICATI INDUSTRIALI E ecc.			-	6.034.068.464	100,00	-	5.782.963.968	100,00
266	MANUTENZIONE STRAORDINARIA DI FABBRICATI RURALI			-	6.034.068.464	100,00	-	5.782.963.968	100,00
267	MANUTENZIONE STRAORDINARIA DI OPERE DESTINATE AL CULTO			-	6.034.068.464	100,00	-	5.782.963.968	100,00
268	MANUTENZIONE STRAORDINARIA BENI DI VALORE CULTURALE, ecc.			-	6.034.068.464	100,00	-	5.782.963.968	100,00
269	MANUTENZIONE STRAORDINARIA DI STRADE FERRATE E ecc.			-	6.034.068.464	100,00	-	5.782.963.968	100,00
271	MANUTENZIONE STRAORDINARIA DI MEZZI DI TRASPORTO ecc.			-	6.034.068.464	100,00	-	5.782.963.968	100,00
280	MANUTENZIONE STRAORDINARIA DI STRUMENTI MUSICALI			-	6.034.068.464	100,00	-	5.782.963.968	100,00
343	RESTITUZIONE E RIMBORSO DI IMPOSTE INDIRETTE			-	6.034.068.464	100,00	-	5.782.963.968	100,00
346	CONCESSIONE DI PRESTITI A BREVE TERMINE A COMUNI ED ecc.			-	6.034.068.464	100,00	-	5.782.963.968	100,00
347	CONCESSIONE DI PRESTITI A MEDIO-LUNGO TERMINE A COMUNI ecc.			-	6.034.068.464	100,00	-	5.782.963.968	100,00
349	CONCESSIONE DI PRESTITI A MEDIO-LUNGO TERMINE AD ALTRI ecc.			-	6.034.068.464	100,00	-	5.782.963.968	100,00
350	CONCESSIONE DI PRESTITI A BREVE TERMINE AD ENTI ecc.			-	6.034.068.464	100,00	-	5.782.963.968	100,00
364	ALTRE PARTECIPAZIONI			-	6.034.068.464	100,00	-	5.782.963.968	100,00
370	RIMBORSO DEBITI PLURIENNALI			-	6.034.068.464	100,00	-	5.782.963.968	100,00
378	ONERI DA CARTOLARIZZAZIONI			-	6.034.068.464	100,00	-	5.782.963.968	100,00
380	FONDI SPECIALI			-	6.034.068.464	100,00	-	5.782.963.968	100,00
381	FONDI DI RISERVA			-	6.034.068.464	100,00	-	5.782.963.968	100,00
386	ISTITUZIONI SOCIALI PRIVATE			-	6.034.068.464	100,00	-	5.782.963.968	100,00
388	AMMORTAMENTI DI BILANCIO DI BENI MOBILI			-	6.034.068.464	100,00	-	5.782.963.968	100,00
391	MONETE			-	6.034.068.464	100,00	-	5.782.963.968	100,00
407	COMPONENTI ACCESSORIE CONNESSE ALLA FUNZIONE			-	6.034.068.464	100,00	-	5.782.963.968	100,00
410	INCENTIVI PER L'OFFERTA FORMATIVA			-	6.034.068.464	100,00	-	5.782.963.968	100,00
	MANUTENZIONE STRAORDINARIA FABBRICATI CIVILI AD USO ecc.			-	6.034.068.464	100,00	-	5.782.963.968	100,00
425	MANUTENZIONE STRAORDINARIA DI MEZZI DI TRASPORTO ecc.			-	6.034.068.464	100,00	-	5.782.963.968	100,00
	COMPENSI AL PERSONALE CON CONTRATTO DI LAVORO A TEMPO ecc.			-	6.034.068.464	100,00	-	5.782.963.968	100,00
(vuoto)	(vuoto)			-	6.034.068.464	100,00	-	5.782.963.968	100,00
Totale complessivo					6.034.068.464	5.782.963.968			

(*) I codici gestionali evidenziati in arancione contengono i beni e servizi in cui rientrano le categorie merceologiche (cosiddette "sette sorelle") individuate dall'art. 1, comma 7, del decreto-legge 6 luglio 2012, n. 95, convertito, con modificazioni, dalla legge 7 agosto 2012, n. 135, per le quali le Amministrazioni pubbliche e le società inserite nel conto economico consolidato della pubblica amministrazione elaborato dall'ISTAT sono tenute ad approvigionarsi attraverso gli strumenti messi a disposizione da Consip, quali ad esempio le Convenzioni o gli Accordi-Quadro.

Tavola 4 - Categoria 2 - Consumi intermedi 2014-2015 - OP in conto competenza in valore assoluto e percentuale con pagamenti cumulati (ordinamento decrescente in base al 2015) (*)

Codice Gestionale	Descrizione Codice Gestionale	2014	2015	2014 %	Pagamenti competenza cumulati 2014 v.a.	Pagamenti competenza cumulati 2014 %	2015 %	Pagamenti competenza cumulati 2015 v.a.	Pagamenti competenza cumulati 2015 %
403	ALTRI SERVIZI COMPLESSI	682.194.310	682.739.880	16,72	682.194.310	16,72	17,37	682.739.880	17,37
109	COMMISSIONI PER IL COLLOCAMENTO DI TITOLI ED AZIONI	708.991.561	625.596.006	17,38	1.391.185.871	34,10	15,92	1.308.335.886	33,29
409	FUNZIONAMENTO DELLE ISTITUZIONI SCOLASTICHE	421.199.876	441.503.986	10,32	1.812.385.746	44,42	11,23	1.749.839.872	44,53
089	DIVERSI	305.935.048	295.182.284	7,50	2.118.320.794	51,92	7,51	2.045.022.156	52,04
070	SERVIZI DI PULIZIA E LAVANDERIA	198.011.018	180.509.535	4,85	2.316.331.812	56,77	4,59	2.225.531.691	56,63
420	AGGI DI RISCOSSIONE	136.412.923	144.902.156	3,34	2.452.744.735	60,11	3,69	2.370.433.847	60,32
055	NOLEGGI, LOCAZIONI E LEASING DI IMMOBILI	143.807.737	142.408.815	3,52	2.596.552.473	63,64	3,62	2.512.842.662	63,94
421	CANONI DI AFFITTO (FIP)	99.535.998	136.121.041	2,49	2.696.088.471	66,08	3,46	2.648.963.703	67,41
083	CARTE VALORI, BOLLATI E REGISTRAZIONE CONTRATTI	134.104.329	132.961.029	3,29	2.830.192.800	69,37	3,38	2.781.924.732	70,79
415	MANUTENZIONE ORDINARIA DI MEZZI AEREI PER LA DIFESA	74.471.675	87.523.745	1,83	2.904.664.474	71,19	2,23	2.869.448.477	73,02
052	MANUTENZIONE ORDINARIA DI SOFTWARE	78.747.649	67.038.959	1,93	2.983.412.124	73,12	1,71	2.936.487.436	74,72
178	ALTRI TRASFERIMENTI ALL'ESTERO	48.580.301	61.429.501	1,19	3.031.992.425	74,31	1,56	2.997.916.938	76,28
049	MANUTENZIONE ORDINARIA DI IMPIANTI E MACCHINARI	56.806.003	57.483.686	1,39	3.088.798.428	75,70	1,46	3.055.400.624	77,75
090	ONERI DERIVANTI DA RAPPORTI CON TERZI	8.814.072	49.917.247	0,22	3.097.612.500	75,92	1,27	3.105.317.871	79,02
099	IMPOSTA SUL VALORE AGGIUNTO	128	49.451.282	0,00	3.097.612.628	75,92	1,26	3.154.769.152	80,28
072	TRASPORTI, TRASLOCHI E FACCHINAGGIO	50.684.634	47.018.028	1,24	3.148.297.262	77,16	1,20	3.201.787.180	81,47
081	ONERI POSTALI E TELEGRAFICI	61.790.362	46.163.145	1,51	3.210.087.624	78,68	1,17	3.247.950.325	82,65
082	ASSICURAZIONI	55.505.620	41.382.553	1,36	3.265.593.244	80,04	1,05	3.289.332.878	83,70
176	UNIONE EUROPEA	30.356.001	40.553.500	0,74	3.295.949.245	80,78	1,03	3.329.886.378	84,73
063	UTENZE E CANONI PER ENERGIA ELETTRICA	43.754.720	40.003.296	1,07	3.339.703.965	81,85	1,02	3.369.889.674	85,75
039	ALTRE CONSULENZE	42.836.243	38.416.070	1,05	3.382.540.208	82,90	0,98	3.408.305.744	86,73
075	ALTRI SERVIZI AUSILIARI	43.389.336	36.061.274	1,06	3.425.929.544	83,97	0,92	3.444.367.019	87,64
045	FORMAZIONE SPECIALISTICA	26.015.146	35.927.610	0,64	3.451.944.689	84,60	0,91	3.480.294.628	88,56
036	CONSULENZA INFORMATICA	36.785.086	33.198.436	0,90	3.488.729.775	85,51	0,84	3.513.493.065	89,40
001	COMPETENZE FISSE	23.267.077	25.506.731	0,57	3.511.996.853	86,08	0,65	3.538.999.795	90,05
102	TASSE DI RIMOZIONE RIFIUTI SOLIDI URBANI	46.906.319	24.123.707	1,15	3.558.903.171	87,23	0,61	3.563.123.503	90,67
021	STAMPATI	35.290.460	22.844.982	0,86	3.594.193.631	88,09	0,58	3.585.968.485	91,25
027	CARBURANTI, COMBUSTIBILI E LUBRIFICANTI	23.114.817	22.278.476	0,57	3.617.308.448	88,66	0,57	3.608.246.960	91,81
062	UTENZE E CANONI PER RETI DI TRASMISSIONE	29.538.130	20.888.130	0,72	3.646.846.579	89,38	0,53	3.629.135.090	92,35
054	NOLEGGI, LOCAZIONI E LEASING DI IMPIANTI E MACCHINARI	6.565.143	20.645.904	0,16	3.653.411.721	89,54	0,53	3.649.780.994	92,87
006	INDENNITA' DI MISSIONE IN ITALIA	18.980.263	17.696.823	0,47	3.672.391.985	90,01	0,45	3.667.477.817	93,32
400	GLOBAL SERVICE UFFICI	15.895.927	17.109.373	0,39	3.688.287.911	90,40	0,44	3.684.587.190	93,76
414	MANUTENZIONE ORDINARIA DI MEZZI TERRESTRI PER LA DIFESA	18.529.439	10.959.983	0,45	3.706.817.350	90,85	0,28	3.695.547.173	94,04
051	MANUTENZIONE ORDINARIA DI HARDWARE	13.662.512	10.632.432	0,33	3.720.479.862	91,19	0,27	3.706.179.605	94,31
412	MANUTENZIONE METALLICA	13.526.050	10.400.645	0,33	3.734.005.912	91,52	0,26	3.716.580.250	94,57
047	MANUTENZIONE ORDINARIA DI IMMOBILI	8.991.569	9.585.409	0,22	3.742.997.481	91,74	0,24	3.726.165.660	94,82
038	ESPERTI PER COMMISSIONI/COMITATI/CONSIGLI	7.101.871	8.282.785	0,17	3.750.099.353	91,91	0,21	3.734.448.444	95,03
031	MATERIALE TECNICO-SPECIALISTICO	6.859.819	7.762.761	0,17	3.756.959.172	92,08	0,20	3.742.211.206	95,22
053	MANUTENZIONE ORDINARIA DI ALTRI BENI	6.493.557	6.908.729	0,16	3.763.452.729	92,24	0,18	3.749.119.935	95,40
035	CONSULENZA TECNICO-SCIENTIFICA	4.316.679	6.805.981	0,11	3.767.769.407	92,34	0,17	3.755.925.916	95,57
050	MANUTENZIONE ORDINARIA DI MEZZI DI TRASPORTO	26.054.746	6.627.789	0,64	3.793.824.153	92,98	0,17	3.762.553.705	95,74
030	STRUMENTI TECNICO-SPECIALISTICI	8.630.297	6.256.800	0,21	3.802.454.450	93,19	0,16	3.768.810.505	95,90
159	ENTI PRODUTTORI DI SERVIZI SANITARI	16.517.331	6.230.554	0,40	3.818.971.781	93,60	0,16	3.775.041.059	96,06
060	UTENZE E CANONI PER TELEFONIA FISSA	34.295.480	6.199.676	0,84	3.853.267.261	94,44	0,16	3.781.240.735	96,22
041	ASSISTENZA MEDICO-SANITARIA	5.558.410	6.169.205	0,14	3.858.825.671	94,58	0,16	3.787.409.941	96,37
008	SERVIZI PER TRASFERTE IN ITALIA	6.101.881	6.152.900	0,15	3.864.927.552	94,73	0,16	3.793.562.840	96,53
408	CONTRIBUTI E ONERI A CARICO DEL LAVORATORE	5.809.931	5.976.104	0,14	3.870.737.483	94,87	0,15	3.799.538.944	96,68
043	ORGANIZZAZIONE MANIFESTAZIONI E CONVEGNI	6.594.866	5.693.771	0,16	3.877.332.349	95,03	0,14	3.805.232.715	96,83
238	MEZZI AEREI PER LA DIFESA	18.063.169	5.456.827	0,44	3.895.395.518	95,47	0,14	3.810.689.542	96,97
057	NOLEGGI, LOCAZIONI E LEASING DI LICENZE	5.055.523	5.455.354	0,12	3.900.451.040	95,60	0,14	3.816.144.897	97,11
009	SERVIZI PER TRASFERTE ALL'ESTERO	5.876.857	5.336.894	0,14	3.906.327.897	95,74	0,14	3.821.481.791	97,24
065	UTENZE E CANONI PER GAS	7.894.884	5.248.588	0,19	3.914.222.781	95,93	0,13	3.826.730.379	97,37
007	INDENNITA' DI MISSIONE ALL'ESTERO	5.190.466	4.891.661	0,13	3.919.413.247	96,06	0,12	3.831.622.040	97,50
066	UTENZE E CANONI PER ALTRI SERVIZI	3.761.297	4.523.189	0,09	3.923.174.544	96,15	0,12	3.836.145.229	97,61
037	INTERPRETARIATO E TRADUZIONI	2.445.989	4.519.375	0,06	3.925.620.533	96,21	0,11	3.840.664.603	97,73
023	PUBBLICAZIONI	2.861.508	3.920.076	0,07	3.928.482.041	96,28	0,10	3.844.584.679	97,83
005	CONTRIBUTI ED ONERI	3.237.325	3.791.897	0,08	3.931.719.366	96,36	0,10	3.848.376.576	97,93
076	GIUDICI POPOLARI, DI PACE, TRIBUTARI E GARANTI PER IL CONTRI	4.077.745	3.605.815	0,10	3.935.797.111	96,46	0,09	3.851.982.391	98,02
416	MANUTENZIONE ORDINARIA DI MEZZI NAVALI PER LA DIFESA	2.621.394	3.340.844	0,06	3.938.418.505	96,53	0,09	3.855.323.235	98,10
020	CANCELLERIA	3.211.499	3.154.300	0,08	3.941.630.003	96,61	0,08	3.858.477.535	98,18
192	IMPRESE PRIVATE	-	3.150.000	-	3.941.630.003	96,61	0,08	3.861.627.535	98,26
032	MATERIALE INFORMATICO	5.951.655	2.885.035	0,15	3.947.581.658	96,75	0,07	3.864.512.570	98,34
174	ALTRI CONTRIBUTI ALLA PRODUZIONE	3.002.697	2.739.137	0,07	3.950.584.355	96,83	0,07	3.867.251.707	98,41
069	SERVIZI DI SORVEGLIANZA E CUSTODIA	3.407.633	2.577.822	0,08	3.953.991.988	96,91	0,07	3.869.829.529	98,47
155	ENTI DI RICERCA	1.775.335	2.564.929	0,04	3.955.767.324	96,95	0,07	3.872.394.459	98,54
237	MEZZI TERRESTRI PER LA DIFESA	7.241.869	2.454.726	0,18	3.963.009.193	97,13	0,06	3.874.849.185	98,60
157	REGIONI	1.529.080	2.431.610	0,04	3.964.538.273	97,17	0,06	3.877.280.795	98,66
019	CARTA	1.230.203	2.300.258	0,03	3.965.768.476	97,20	0,06	3.879.581.053	98,72

061	UTENZE E CANONI PER TELEFONIA MOBILE	22.064.245	2.251.773	0,54	3.987.832.720	97,74	0,06	3.881.832.826	98,78
058	NOLEGGI, LOCAZIONI E LEASING DI MEZZI DI TRASPORTO	2.871.195	2.038.221	0,07	3.990.703.915	97,81	0,05	3.883.871.046	98,83
046	ADDESTRAMENTO PERSONALE	2.140.824	1.928.103	0,05	3.992.844.739	97,86	0,05	3.885.799.150	98,88
064	UTENZE E CANONI PER ACQUA	5.248.218	1.911.891	0,13	3.998.092.958	97,99	0,05	3.887.711.040	98,93
175	ALTRI TRASFERIMENTI A IMPRESE	66.625	1.832.017	0,00	3.998.159.583	97,99	0,05	3.889.543.058	98,97
034	CONSULENZA GIURIDICO-AMMINISTRATIVA	1.727.493	1.717.506	0,04	3.999.887.076	98,03	0,04	3.891.260.564	99,02
071	STAMPA E RILEGATURA	43.804	1.707.714	0,00	3.999.930.879	98,03	0,04	3.892.968.278	99,06
044	FORMAZIONE GENERICA	692.410	1.632.051	0,02	4.000.623.289	98,05	0,04	3.894.600.329	99,10
424	PARTECIPAZIONE AD ORGANISMI INTERNAZIONALI	3.716.740	1.577.576	0,09	4.004.340.029	98,14	0,04	3.896.177.905	99,14
239	MEZZI NAVALI PER LA DIFESA	6.476.775	1.577.117	0,16	4.010.816.804	98,30	0,04	3.897.755.022	99,18
413	MANUTENZIONE ORDINARIA DI ARMI LEGGERE E PESANTI	-	1.560.469	-	4.010.816.804	98,30	0,04	3.899.315.491	99,22
028	ACCESSORI PER UFFICI, ALLOGGI, MENSE	1.970.429	1.541.059	0,05	4.012.787.233	98,35	0,04	3.900.856.549	99,26
232	IMPIANTI E ATTREZZATURE	961.127	1.510.239	0,02	4.013.748.359	98,37	0,04	3.902.366.788	99,30
277	MANUTENZIONE STRAORDINARIA DI SOFTWARE	3.212.797	1.361.250	0,08	4.016.961.156	98,45	0,03	3.903.728.038	99,33
040	ASSISTENZA PSICOLOGICA, SOCIALE E RELIGIOSA	1.460.496	1.323.387	0,04	4.018.421.652	98,49	0,03	3.905.051.424	99,37
033	MEDICINALI, MATERIALE SANITARIO E IGIENICO	821.911	1.248.487	0,02	4.019.243.563	98,51	0,03	3.906.299.911	99,40
059	NOLEGGI, LOCAZIONI E LEASING DI ALTRI BENI	1.600.938	1.153.139	0,04	4.020.844.501	98,55	0,03	3.907.453.050	99,43
236	ARMI PESANTI	34.626	1.141.112	0,00	4.020.879.127	98,55	0,03	3.908.594.162	99,46
101	ALTRE IMPOSTE	1.046.229	1.103.987	0,03	4.021.925.356	98,57	0,03	3.909.698.149	99,49
419	COMPENSI PER COLLABORATORI A TEMPO DETERMINATO	1.324.538	1.077.237	0,03	4.023.249.894	98,61	0,03	3.910.775.386	99,51
056	NOLEGGI, LOCAZIONI E LEASING DI HARDWARE	6.661.448	1.053.307	0,16	4.029.911.342	98,77	0,03	3.911.828.694	99,54
084	RAPPRESENTANZA	2.315.415	972.550	0,06	4.032.226.757	98,83	0,02	3.912.801.244	99,56
011	GETTONI DI PRESENZA	821.778	971.993	0,02	4.033.048.535	98,85	0,02	3.913.773.237	99,59
193	IMPRESE PUBBLICHE	-	920.926	-	4.033.048.535	98,85	0,02	3.914.694.162	99,61
379	ALTRE SOMME NON ALTROVE CLASSIFICATE	509.934	902.872	0,01	4.033.558.469	98,86	0,02	3.915.597.035	99,64
182	ENTI PRODUTTORI DI SERVIZI ASSISTENZIALI, RICREATIVI E CULTU	757.449	893.250	0,02	4.034.315.918	98,88	0,02	3.916.490.285	99,66
105	ALTRE TASSE	131.341	821.146	0,00	4.034.447.259	98,88	0,02	3.917.311.432	99,68
235	ARMI LEGGERE	887.349	808.229	0,02	4.035.334.608	98,90	0,02	3.918.119.661	99,70
426	FABBRICATI CIVILI AD USO COMMERCIALE E GOVERNATIVO	404.418	725.096	0,01	4.035.739.026	98,91	0,02	3.918.844.757	99,72
048	MANUTENZIONE ORDINARIA DI MOBILI, ARREDI E ACCESSORI	450.399	722.351	0,01	4.036.189.425	98,92	0,02	3.919.567.109	99,74
026	EQUIPAGGIAMENTO	743.422	713.416	0,02	4.036.932.847	98,94	0,02	3.920.280.524	99,75
080	COLLABORAZIONI CON LE ISTITUZIONI	1.420.490	685.674	0,03	4.038.353.338	98,98	0,02	3.920.966.198	99,77
417	SERVIZI PER TRASFERTE IN ITALIA PER PERSONALE ESTERNO	556.982	676.023	0,01	4.038.910.319	98,99	0,02	3.921.642.221	99,79
428	ALTRI INVESTIMENTI	5.656.322	537.109	0,14	4.044.566.642	99,13	0,01	3.922.179.331	99,80
042	PUBBLICITA'	5.924.735	522.706	0,15	4.050.491.377	99,27	0,01	3.922.702.037	99,82
004	STRAORDINARIO	723.823	521.224	0,02	4.051.215.201	99,29	0,01	3.923.223.260	99,83
342	RESTITUZIONE E RIMBORSO DI IMPOSTE DIRETTE	2	469.449	0,00	4.051.215.203	99,29	0,01	3.923.692.709	99,84
018	INDENNITA' DI TRASFERIMENTO E PRIMA SISTEMAZIONE	504.879	463.279	0,01	4.051.720.081	99,30	0,01	3.924.155.989	99,85
432	COMPENSI AL PERSONALE CON CONTRATTO DI LAVORO A TEMPO DETERM	195	439.411	0,00	4.051.720.277	99,30	0,01	3.924.595.400	99,86
022	GIORNALI E RIVISTE	523.536	437.998	0,01	4.052.243.812	99,32	0,01	3.925.033.398	99,88
068	PERSONALE CIVILE	199.884	437.174	0,00	4.052.443.696	99,32	0,01	3.925.470.572	99,89
093	ESBORSO DA CONTENZIOSO VERSO FORNITORI	11.696.646	392.468	0,29	4.064.140.343	99,61	0,01	3.925.863.040	99,90
206	OPERE DELL'INGEGNERO -SOFTWARE PRODOTTO	2.945.389	369.877	0,07	4.067.085.731	99,68	0,01	3.926.232.917	99,91
162	ALTRI ENTI LOCALI	224.420	320.503	0,01	4.067.310.151	99,69	0,01	3.926.553.420	99,91
275	MANUTENZIONE STRAORDINARIA DI IMPIANTI E ATTREZZATURE	103.188	310.572	0,00	4.067.413.340	99,69	0,01	3.926.863.992	99,92
016	CONTRIBUTI AGGIUNTIVI	468.443	302.396	0,01	4.067.881.783	99,70	0,01	3.927.166.388	99,93
218	FABBRICATI MILITARI	919.382	232.675	0,02	4.068.801.165	99,72	0,01	3.927.399.063	99,94
085	PUBBLICAZIONE BANDI	281.883	222.257	0,01	4.069.083.047	99,73	0,01	3.927.621.320	99,94
164	ENTI DI PREVIDENZA E ASSISTENZA SOCIALE	185.086	218.268	0,00	4.069.268.133	99,73	0,01	3.927.839.588	99,95
013	BUONI PASTO	-	192.309	-	4.069.268.133	99,73	0,00	3.928.031.897	99,95
088	PARTECIPAZIONE AD ORGANISMI INTERNI	44.022	188.857	0,00	4.069.312.155	99,74	0,00	3.928.220.754	99,96
003	ALTRE INDENNITA'	257.194	167.487	0,01	4.069.569.349	99,74	0,00	3.928.388.242	99,96
233	HARDWARE	191.669	160.793	0,00	4.069.761.018	99,75	0,00	3.928.549.035	99,97
402	GLOBAL SERVICE STRUTTURE COMPLESSE	282.816	142.719	0,01	4.070.043.834	99,75	0,00	3.928.691.754	99,97
010	INCARICHI	130.419	127.681	0,00	4.070.174.253	99,76	0,00	3.928.819.435	99,97
202	SOMME NON ALTROVE CLASSIFICATE	126.150	104.559	0,00	4.070.300.403	99,76	0,00	3.928.923.994	99,97
261	MANUTENZIONE STRAORDINARIA DI INFRASTRUTTURE PORTUALI E AERO	260.620	92.347	0,01	4.070.561.023	99,77	0,00	3.929.016.341	99,98
350	CONCESSIONE DI PRESTITI A BREVE TERMINE AD ENTI PRODUTTORI D	39.607	58.689	0,00	4.070.600.630	99,77	0,00	3.929.075.030	99,98
073	PRESTAZIONI ARTIGIANALI	50.592	58.267	0,00	4.070.651.222	99,77	0,00	3.929.133.297	99,98
092	ESBORSO DA CONTENZIOSO VERSO PERSONALE DIPENDENTE	96	57.610	0,00	4.070.651.317	99,77	0,00	3.929.190.907	99,98
014	CENTRI ATTIVITA' SOCIALI SPORTIVE E CULTURALI	51.955	-	-	4.070.651.317	99,77	0,00	3.929.242.861	99,98
268	MANUTENZIONE STRAORDINARIA BENI DI VALORE CULTURALE, STORICO	865.852	51.603	0,02	4.071.517.169	99,79	0,00	3.929.294.464	99,98
100	TASSE DI POSSESSO PER MEZZI DI TRASPORTO	108.212	51.191	0,00	4.071.625.381	99,79	0,00	3.929.345.656	99,99
158	PROVINCE E CITTA' METROPOLITANE	108.768	50.379	0,00	4.071.734.149	99,79	0,00	3.929.396.035	99,99
194	UNIONE EUROPEA	214.019	48.569	0,01	4.071.948.169	99,80	0,00	3.929.444.603	99,99
423	MANUTENZIONE STRAORDINARIA FABBRICATI CIVILI AD USO COMMERC	4.526	45.637	0,00	4.071.952.695	99,80	0,00	3.929.490.240	99,99
229	MOBILI E ARREDI PER UFFICIO	58.111	44.528	0,00	4.072.010.806	99,80	0,00	3.929.534.768	99,99
163	UNIVERSITA' STATALI	252.160	39.726	0,01	4.072.262.966	99,81	0,00	3.929.574.494	99,99
231	MOBILI E ARREDI PER LOCALI AD USO SPECIFICO	139.759	39.690	0,00	4.072.402.725	99,81	0,00	3.929.614.184	99,99
029	ACCESSORI PER ATTIVITA' SPORTIVE E RICREATIVE	8.933	32.041	0,00	4.072.411.659	99,81	0,00	3.929.646.225	99,99

152	AUTORITA'	13.930	29.670	0,00	4.072.425.589	99,81	0,00	3.929.675.895	99,99
012	BORSE DI STUDIO	18.962	29.305	0,00	4.072.444.551	99,81	0,00	3.929.705.201	99,99
411	ALTRI COMPENSI	22.044	27.294	0,00	4.072.466.596	99,81	0,00	3.929.732.494	100,00
228	MACCHINARI PER UFFICIO	21.981	23.261	0,00	4.072.488.577	99,81	0,00	3.929.755.756	100,00
154	ENTI PRODUTTORI DI SERVIZI ASSISTENZIALI, RICREATIVI E CULTU	495.873	23.063	0,01	4.072.984.450	99,83	0,00	3.929.778.818	100,00
242	STRUMENTI MUSICALI	16.512	20.417	0,00	4.073.000.962	99,83	0,00	3.929.799.235	100,00
221	BENI DI VALORE CULTURALE, STORICO, ARCHEOLOGICO, ED ARTISTIC	-	14.391	-	4.073.000.962	99,83	0,00	3.929.813.626	100,00
151	AGENZIE	114.761	11.731	0,00	4.073.115.723	99,83	0,00	3.929.825.357	100,00
265	MANUTENZIONE STRAORDINARIA DI FABBRICATI MILITARI	405.534	11.000	0,01	4.073.521.257	99,84	0,00	3.929.836.357	100,00
025	VESTIARIO	11.628	8.994	0,00	4.073.532.885	99,84	0,00	3.929.845.351	100,00
225	MEZZI DI TRASPORTO STRADALI PESANTI	-	8.063	-	4.073.532.885	99,84	0,00	3.929.853.414	100,00
418	SERVIZI PER TRASFERTE ALL'ESTERO PER PERSONALE ESTERNO	27.752	7.437	0,00	4.073.560.637	99,84	0,00	3.929.860.851	100,00
024	BENI ALIMENTARI	336.882	6.965	0,01	4.073.897.520	99,85	0,00	3.929.867.816	100,00
205	ALTRI FONDI DA RIPARTIRE	-	6.593	-	4.073.897.520	99,85	0,00	3.929.874.409	100,00
422	INTERESSI PASSIVI PER RITARDATI PAGAMENTI	5.439	5.344	0,00	4.073.902.959	99,85	0,00	3.929.879.752	100,00
251	ALTRI RIMBORSI	10.180	5.044	0,00	4.073.913.139	99,85	0,00	3.929.884.796	100,00
263	MANUTENZIONE STRAORDINARIA FABBRICATI CIVILI AD USO ABITATIV	17.958	4.924	0,00	4.073.931.096	99,85	0,00	3.929.889.720	100,00
276	MANUTENZIONE STRAORDINARIA DI HARDWARE	1.468	4.175	0,00	4.073.932.564	99,85	0,00	3.929.893.895	100,00
002	COMPONENTI ACCESSORIE CONNESSE AL RISULTATO	43.503	3.353	0,00	4.073.976.067	99,85	0,00	3.929.897.248	100,00
094	ESBORSO DA CONTENZIOSO VERSO CITTADINI	-	2.912	-	4.073.976.067	99,85	0,00	3.929.900.159	100,00
405	SUSSIDI	323.524	2.442	0,01	4.074.299.591	99,86	0,00	3.929.902.601	100,00
257	RIMBORSO ANTICIPAZIONI DI CASSA	223	2.428	0,00	4.074.299.813	99,86	0,00	3.929.905.029	100,00
271	MANUTENZIONE STRAORDINARIA DI MEZZI DI TRASPORTO STRADALI PE	-	2.245	-	4.074.299.813	99,86	0,00	3.929.907.275	100,00
067	PERSONALE MILITARE	-	1.630	-	4.074.299.813	99,86	0,00	3.929.908.905	100,00
260	MANUTENZIONE STRAORDINARIA DI INFRASTRUTTURE IDRAULICHE	-	1.606	-	4.074.299.813	99,86	0,00	3.929.910.511	100,00
264	MANUTENZIONE STRAORDINARIA FABBRICATI INDUSTRIALI E COSTRUZI	-	710	-	4.074.299.813	99,86	0,00	3.929.911.221	100,00
274	MANUTENZIONE STRAORDINARIA DI MOBILI E ARREDI	1.403	689	0,00	4.074.301.216	99,86	0,00	3.929.911.910	100,00
425	MANUTENZIONE STRAORDINARIA DI MEZZI DI TRASPORTO STRADALI AT	-	688	-	4.074.301.216	99,86	0,00	3.929.912.598	100,00
087	ISCRIZIONI AD ORDINI PROFESSIONALI	103	664	0,00	4.074.301.319	99,86	0,00	3.929.913.262	100,00
017	INDENNIZZI	-	623	-	4.074.301.319	99,86	0,00	3.929.913.885	100,00
015	CONTRIBUTI PER PRESTAZIONI SANITARIE	1.677	580	0,00	4.074.302.996	99,86	0,00	3.929.914.465	100,00
104	TASSE PER PASSI CARRABILI	2.243	548	0,00	4.074.305.239	99,86	0,00	3.929.915.013	100,00
371	COMUNI E UNIONI DI COMUNI	101	467	0,00	4.074.305.340	99,86	0,00	3.929.915.479	100,00
207	BREVETTI	2.376	179	0,00	4.074.307.716	99,86	0,00	3.929.915.658	100,00
348	CONCESSIONE DI PRESTITI A BREVE TERMINE AD ALTRI ENTI LOCALI	4.243	141	0,00	4.074.311.959	99,86	0,00	3.929.915.799	100,00
098	IMPOSTE DI REGISTRO	24	24	0,00	4.074.311.983	99,86	0,00	3.929.915.823	100,00
079	SERVIZIO CIVILE	6.402	-	0,00	4.074.318.385	99,86	-	3.929.915.823	100,00
114	DIFFERENZE DI CAMBIO PER FINANZIAMENTO A BREVE TERMINE	51.764	-	0,00	4.074.370.149	99,86	-	3.929.915.823	100,00
153	ENTI PRODUTTORI DI SERVIZI ECONOMICI E DI REGOLAZIONE DELL'A	-	-	-	4.074.370.149	99,86	-	3.929.915.823	100,00
180	AUTORITA'	630	-	0,00	4.074.370.779	99,86	-	3.929.915.823	100,00
203	FONDI SPECIALI	-	-	-	4.074.370.779	99,86	-	3.929.915.823	100,00
213	INFRASTRUTTURE IDRAULICHE	4	-	0,00	4.074.370.783	99,86	-	3.929.915.823	100,00
224	MEZZI DI TRASPORTO STRADALI LEGGERI	153.013	-	0,00	4.074.523.796	99,86	-	3.929.915.823	100,00
227	MEZZI DI TRASPORTO MARITTIMI	-	-	-	4.074.523.796	99,86	-	3.929.915.823	100,00
230	MOBILI E ARREDI PER ALLOGGI E PERTINENZE	-	-	-	4.074.523.796	99,86	-	3.929.915.823	100,00
249	RIMBORSO FINANZIAMENTI A BREVE TERMINE	-	-	-	4.074.523.796	99,86	-	3.929.915.823	100,00
398	AVANZO DI GESTIONE VERSATO ALL'ERARIO	-	-	-	4.074.523.796	99,86	-	3.929.915.823	100,00
401	GLOBAL SERVICE MENSE E RISTORAZIONE COLLETTIVA	-	-	-	4.074.523.796	99,86	-	3.929.915.823	100,00
430	ALTRI COMPENSI AL PERSONALE DELLE ISTITUZIONI SCOLASTICHE	-	-	-	4.074.523.796	99,86	-	3.929.915.823	100,00
431	UNIVERSITA' NON STATALI	-	-	-	4.074.523.796	99,86	-	3.929.915.823	100,00
160	ENTI LOCALI PRODUTTORI DI SERVIZI ASSISTENZIALI, RICREATIVI	19.998	-	0,00	4.074.543.794	99,86	-	3.929.915.823	100,00
161	ENTI LOCALI PRODUTTORI DI SERVIZI ECONOMICI E DI REGOLAZIONE	-	-	-	4.074.543.794	99,86	-	3.929.915.823	100,00
169	ALTRI TRASFERIMENTI A FAMIGLIE	-	-	-	4.074.543.794	99,86	-	3.929.915.823	100,00
170	ALTRI TRASFERIMENTI A ISTITUZIONI SOCIALI PRIVATE	1.500	-	0,00	4.074.545.294	99,86	-	3.929.915.823	100,00
173	CONTRIBUTI IN CONTO INTERESSI	-	-	-	4.074.545.294	99,86	-	3.929.915.823	100,00
185	PROVINCE E CITTA' METROPOLITANE	-	-	-	4.074.545.294	99,86	-	3.929.915.823	100,00
188	ENTI LOCALI PRODUTTORI DI SERVIZI ASSISTENZIALI, RICREATIVI	81.191	-	0,00	4.074.626.485	99,87	-	3.929.915.823	100,00
195	ALTRI TRASFERIMENTI ALL'ESTERO	663	-	0,00	4.074.627.148	99,87	-	3.929.915.823	100,00
196	TRASFERIMENTI A GESTIONI SPECIALI DELLA CASSA DEPOSITI E PRE	630.000	-	0,02	4.075.257.148	99,88	-	3.929.915.823	100,00
197	RIPIANO DEBITI PREGRESSI DELLE AMMINISTRAZIONI PUBBLICHE	2.930.889	-	0,07	4.078.188.037	99,95	-	3.929.915.823	100,00
198	ALTRI TRASFERIMENTI IN CONTO CAPITALE ALLE AMMINISTRAZIONI P	-	-	-	4.078.188.037	99,95	-	3.929.915.823	100,00
214	INFRASTRUTTURE PORTUALI E AEROPORTUALI	1.599	-	0,00	4.078.189.636	99,95	-	3.929.915.823	100,00
215	OPERE PER LA SISTEMAZIONE DEL SUOLO	598	-	0,00	4.078.190.234	99,95	-	3.929.915.823	100,00
262	MANUTENZIONE STRAORDINARIA DI OPERE PER LA SISTEMAZIONE DEL	-	-	-	4.078.190.234	99,95	-	3.929.915.823	100,00
272	MANUTENZIONE STRAORDINARIA DI MEZZI DI TRASPORTO AEREI	219.463	-	0,01	4.078.409.696	99,96	-	3.929.915.823	100,00
273	MANUTENZIONE STRAORDINARIA DI MEZZI DI TRASPORTO MARITTIMI	1.681.712	-	0,04	4.080.091.408	100,00	-	3.929.915.823	100,00
279	MANUTENZIONE STRAORDINARIA DI MATERIALE BIBLIOGRAFICO	-	-	-	4.080.091.408	100,00	-	3.929.915.823	100,00
344	ALTRE POSTE CORRETTIVE	-	-	-	4.080.091.408	100,00	-	3.929.915.823	100,00
369	RIMBORSO ANTICIPAZIONI DI CASSA	24	-	0,00	4.080.091.432	100,00	-	3.929.915.823	100,00
382	ALTRI FONDI DA RIPARTIRE	-	-	-	4.080.091.432	100,00	-	3.929.915.823	100,00
390	BIGLIETTI	11	-	0,00	4.080.091.443	100,00	-	3.929.915.823	100,00
404	MEZZI DI TRASPORTO STRADALI ATTREZZATI PER USO SPECIFICO	18.996	-	0,00	4.080.110.439	100,00	-	3.929.915.823	100,00
406	AGENZIE FISCALI	-	-	-	4.080.110.439	100,00	-	3.929.915.823	100,00
Totale complessivo		4.080.110.439	3.929.915.823						

(*) I codici gestionali evidenziati in arancione contengono i beni e servizi in cui rientrano le categorie merceologiche (cosiddette "sette sorelle") individuate dall'art. 1, comma 7, del decreto-legge 6 luglio 2012, n. 95, convertito, con modificazioni, dalla legge 7 agosto 2012, n. 135, per le quali le Amministrazioni pubbliche e le società inserite nel conto economico consolidato della pubblica amministrazione elaborato dall'ISTAT sono tenute ad approvvigionarsi attraverso gli strumenti messi a disposizione da Consip, quali ad esempio le Convenzioni o gli Accordi-Quadro.

Tavola 5 - Categoria 21 - Investimenti fissi lordi e acquisti di terreni 2008-2015 - OP valore assoluto (ordinamento CG decrescente in base al 2015)

Codice Gestionale	Descrizione Codice Gestionale	2008	2009	2010	2011	2012	2013	2014	2015
238	MEZZI AEREI PER LA DIFESA	1.517.238.023	931.233.554	1.064.082.334	1.352.875.459	1.217.054.285	1.493.032.287	1.387.862.660	1.415.455.401
428	ALTRI INVESTIMENTI		1.110.742.977	1.871.148.395	1.727.380.762	1.152.897.319	1.304.837.263	1.198.014.746	956.882.518
239	MEZZI NAVALI PER LA DIFESA	423.564.248	248.265.527	252.092.677	327.424.065	419.958.608	485.947.548	356.134.552	314.327.434
426	FABBRICATI CIVILI AD USO COMMERCIALE E GOVERNATIVO		77.512.276	217.795.304	162.651.007	125.595.011	156.503.122	135.466.434	196.504.598
206	OPERE DELL'INGEGNERIA -SOFTWARE PRODOTTO	106.957.192	213.574.272	199.039.693	183.525.654	187.896.168	182.253.455	202.779.505	162.145.599
213	INFRASTRUTTURE IDRAULICHE	61.657.207	165.868.341	133.807.011	74.857.417	68.552.943	39.002.618	69.564.655	112.292.348
218	FABBRICATI MILITARI	150.389.518	138.277.261	114.656.667	82.805.933	61.157.024	97.388.287	125.970.720	110.940.061
233	HARDWARE	116.105.193	155.695.358	94.220.497	92.562.116	77.857.027	62.789.547	100.942.600	60.960.591
423	MANUTENZIONE STRAORDINARIA FABBRICATI CIVILI AD USO COMMERC							18.048.851	58.906.610
207	BREVETTI		8.871.425	28.582.670	122.715.518	58.911.010	25.517.659	36.841.586	55.387.056
263	MANUTENZIONI STRAORDINARIA FABBRICATI CIVILI AD USO ABITATIV							46.604.583	55.210.337
099	IMPOSTA SUL VALORE AGGIUNTO	8.349.570	651.519	2.081.364	2.317.727	2.477.664	1.661.372	1.428.750	54.692.496
277	MANUTENZIONI STRAORDINARIA DI SOFTWARE	13.634.095	28.041.068	34.042.062	39.654.101	44.199.600	33.820.500	39.758.036	47.988.011
224	MEZZI DI TRASPORTO STRADALI LEGGERI	186.257.011	134.463.006	149.369.324	56.476.958	40.973.616	36.497.351	34.358.541	46.027.782
265	MANUTENZIONE STRAORDINARIA DI FABBRICATI MILITARI	58.457.550	115.911.911	141.322.230	111.299.348	101.017.773	98.039.961	89.730.632	45.735.460
232	IMPIANTI E ATTREZZATURE	258.474.475	206.203.800	224.983.111	69.613.762	288.010.048	35.666.792	29.055.780	42.057.294
216	FABBRICATI CIVILI AD USO ABITATIVO	181.839.950	159.361.960	105.091.407	340.626.879	108.635.592	22.676.766	43.929.442	40.927.609
259	MANUTENZIONE STRAORDINARIA DI VIE DI COMUNICAZIONE	36.565.654	42.392.339	38.927.499	39.688.217	38.305.511	38.501.148	38.229.219	38.174.736
217	FABBRICATI INDUSTRIALI E COSTRUZIONI LEGGERE	9.644.226	15.868.678	14.115.683	17.824.513	21.294.427	30.008.166	32.351.150	30.625.478
221	BENI DI VALORE CULTURALE, STORICO, ARCHEOLOGICO, ED ARTISTIC							29.978.645	27.965.531
237	MEZZI TERRESTRI PER LA DIFESA	296.676.539	43.753.609	22.037.861	23.587.882	70.085.229	72.299.367	26.919.148	26.538.537
215	OPERE PER LA SISTEMAZIONE DEL SUOLO	211.111.870	11.400.517	54.423.753	36.559.310	35.603.119	5.525.986	29.244.310	26.320.026
025	VESTIARIO	57.472	261.962	4.257.321	12.733.415	30.213.746	16.656.667	26.401.331	25.254.077
261	MANUTENZIONI STRAORDINARIA DI INFRASTRUTTURE PORTUALI E AERO							17.289.779	24.178.192
	MANUTENZIONE STRAORDINARIA BENI DI VALORE CULTURALE, STORICO							28.507.581	22.908.459
176	UNIONE EUROPEA	7.951	81.321	10.741	1.034.551	447.944	99.965	3.413.520	21.802.271
	MANUTENZIONI STRAORDINARIA DI OPERE PER LA SISTEMAZIONE DEL							22.646.013	19.282.192
031	MATERIALE TECNICO-SPECIALISTICO	55.759.531	49.158.722	30.842.827	16.977.459	12.919.886	7.592.536	8.887.717	18.792.149
027	CARBURANTI, COMBUSTIBILI E LUBRIFICANTI	6.633.952	49.964.532	46.397.429	79.518.559	48.020.461	39.419.369	3.828.848	18.610.046
157	REGIONI	20.014.295	31.418	1.897.050	442.987	4.738.157	3.397.434	11.401.299	17.614.225
236	ARMII PESANTI	472.074.274	43.279.023	37.659.411	19.650.507	49.881.422	10.175.605	7.589.929	15.435.220
178	ALTRI TRASFERIMENTI ALL'ESTERO	5.632	1.362	428	1.410.174	1.263.215	1.298.558	5.333.086	15.294.953
225	MEZZI DI TRASPORTO STRADALI PESANTI	102.448.218	65.426.800	67.117.843	24.078.636	19.521.728	4.863.305	11.645.978	14.647.491
047	MANUTENZIONE ORDINARIA DI IMMOBILI	12.199.284	4.381.654	1.960.406	2.950.223	3.735.100	10.190.765	9.224.843	13.612.901
272	MANUTENZIONI STRAORDINARIA DI MEZZI DI TRASPORTO AEREI	14.533.873	4.669.194	13.613.937	12.528.779	11.679.760	7.070.947	9.767.311	12.346.525
026	EQUIPAGGIAMENTO	3.333.413	6.625.131	11.900.823	8.364.621	10.470.001	8.934.208	10.316.197	9.270.764
273	MANUTENZIONE STRAORDINARIA DI MEZZI DI TRASPORTO MARITTIMI	221.320	1.244.788	2.422.608	8.941.349	5.100.152	9.992.096	15.545.389	8.909.640
275	MANUTENZIONI STRAORDINARIA DI IMPIANTI E ATTREZZATURE	15.513.428	26.388.759	24.352.437	18.937.694	18.501.897	17.053.410	4.196.681	8.257.748
032	MATERIALE INFORMATICO	64.307.335	24.724.465	25.155.653	33.947.101	21.632.095	14.622.041	9.166.718	7.872.609
267	MANUTENZIONE STRAORDINARIA DI OPERE DESTINATE AL CULTO	2.599.038	670.793	795.179	8.841.595	514.017	8.600.317	20.192	7.637.023
184	REGIONI	200.598.941	86.954.067			2.162.143	4.283.316	4.928.789	7.619.350
214	INFRASTRUTTURE PORTUALI E AEROPORTUALI	11.704.029	13.239.736	5.114.924	9.111.104	11.679.672	14.875.295	6.901.621	7.493.540
051	MANUTENZIONE ORDINARIA DI HARDWARE	5.110.352	1.488.538	5.136.753	3.069.045	3.305.558	1.362.168	336.611	7.277.162
049	MANUTENZIONE ORDINARIA DI IMPIANTI E MACCHINARI	4.078.225	3.567.490	7.961.418	14.127.859	11.250.898	10.252.342	14.525.030	7.038.012
035	CONSULENZA TECNICI-SCIENTIFICA	46.481.504	15.092.107	4.551.083	6.177.112	5.483.963	4.106.188	4.456.260	6.789.553
057	NOLEGGI, LOCAZIONI E LEASING DI LICENZE	17.360.921	7.246.254	4.493.628	2.498.002	1.904.183	3.400.303	2.147.346	5.668.006
005	CONTRIBUTI ED ONERI	4.242.159	2.058.038	2.486.701	1.425.601	708.714	709.862	551.628	5.223.827
062	UTENZE E CANONI PER RETI DI TRASMISSIONE	14.039.464	10.306.152	10.828.517	670.115	1.078.006	2.829.032	6.851.654	5.218.847
235	ARMII LEGGERE	139.436.325	51.919.044	25.009.164	15.382.966	12.063.765	15.919.785	10.539.427	4.686.109
226	MEZZI DI TRASPORTO AEREI	22.227.665	56.062.108	34.048.757	15.060.423	5.245.119	4.603.544	4.123.109	4.416.554
276	MANUTENZIONE STRAORDINARIA DI HARDWARE	6.920.204	11.584.450	6.785.150	12.659.531	11.244.907	8.206.998	10.315.715	4.317.539
055	NOLEGGI, LOCAZIONI E LEASING DI IMMOBILI	740.538	3.102.759	1.202.762	6.155.227	5.498.168	4.669.295	1.259.289	3.994.815
162	ALTRI ENTI LOCALI	2.691.861	4.107.532		1.014.401	585.389	406.647	7.453.997	3.989.018
017	INDENNIZI	193.000	304.192		1.851	78.180	7.119.576	293.319	3.708.167
229	MOBILI E ARREDI PER UFFICIO	10.310.941	12.557.827	8.027.930	11.316.830	7.498.411	4.131.611	2.207.474	3.080.615
089	DIVERSI	29.279.596	2.106.519	1.112.288	1.340.420	1.225.434	176.971	26.890.671	2.793.723
028	ACCESSORI PER UFFICI, ALLOGGI, MENSE	4.370.933	2.684.889	904.753	960.110	5.143.175	2.050.940	1.378.161	2.668.197
052	MANUTENZIONE ORDINARIA DI SOFTWARE	12.111.314	12.803.239	15.494.929	2.232.159	2.077.109	1.662.620	678.209	2.477.984
036	CONSULENZA INFORMATICA	104.039.200	13.149.814	6.075.392	2.936.097	1.229.302	1.302.156	1.489.919	1.960.406
093	ESBORSO DA CONTENZIOSO VERSO FORNITORI	110.662	533.338	718.042	650.363	247.525	49.824	403.558	1.905.083
075	ALTRI SERVIZI AUSILIARI	5.174.741	406.178	758.782	6.575.860	2.091.440	8.738.916	4.144.185	1.839.337
371	COMUNI E UNIONI DI COMUNI	381.442	317	316.200	1.029.808	833.123		1.555.653	1.834.175
030	STRUMENTI TECNICO-SPECIALISTICI	65.447.568	43.025.545	16.232.349	7.333.255	7.944.622	4.714.079	28.659.271	1.831.415
228	MACCHINARI PER UFFICIO	3.731.257	3.036.920	2.399.821	2.341.069	1.931.219	2.141.740	1.120.248	1.830.849
260	MANUTENZIONE STRAORDINARIA DI INFRASTRUTTURE IDRAULICHE	2.841.058	8.194.596	8.760.521	6.024.714	3.316.475	7.701.175	3.109.476	1.715.611
090	ONERI DERIVANTI DA RAPPORTI CON TERZI	211.937	6.223.847	1.229.554	40.000				1.673.460
416	MANUTENZIONE ORDINARIA DI MEZZI NAVALI PER LA DIFESA			875.797	1.102.373	1.065.919	1.801.274	3.928.762	1.486.479
010	INCARICHI	2.961.366	1.134.336	814.122	679.862	1.011.913	1.062.864	932.669	1.264.500

227	MEZZI DI TRASPORTO MARITTIMI	9.498.162	58.880.978	33.596.073	39.819.067	36.119.072	4.591.391	1.846.338	1.210.290
058	NOLEGGI, LOCAZIONI E LEASING DI MEZZI DI TRASPORTO	6.236.334	3.712.002	2.989.755	2.908.530	2.855.885	2.744.796	1.586.843	1.129.911
379	ALTRE SOMME NON ALTROVE CLASSIFICATE	26.274.880	9.148.979	13.787.126	938.187		3.384.456	8.313.794	1.011.585
211	TERRENI	1.036.354	9.514.573	12.645.594	5.637.441	4.062.489	543.737	772.311	949.199
050	MANUTENZIONE ORDINARIA DI MEZZI DI TRASPORTO	268.555	1.372.140	880.216	725.851	191.300	910.776	339.135	875.568
039	ALTRE CONSULENZE	13.634.208	688.621	818.148	1.955.263	967.401	1.252.856	98.851	853.190
264	MANUTENZIONE STRAORDINARIA FABBRICATI INDUSTRIALI E COSTRUZI							887.505	756.207
409	FUNZIONAMENTO DELLE ISTITUZIONI SCOLASTICHE				300.000	1.225.901		1.965.407	644.760
411	ALTRI COMPENSI		577.999	1.018.182	1.616.293	762.882	689.673	398.187	540.679
241	MATERIALE BIBLIOGRAFICO	1.465.594	1.663.834	1.936.050	1.887.979	3.318.499	1.964.341	561.827	528.899
231	MOBILI E ARREDI PER LOCALI AD USO SPECIFICO	1.963.821	1.010.240	3.490.695	750.984	612.921	619.953	188.423	478.277
220	OPERE DESTINATE AL CULTO	926.725	316.871	6.370	233.043	384.964	2.205.038	3.979.312	473.735
066	UTENZE E CANONI PER ALTRI SERVIZI	1.173.742	1.809.288	1.242.808	1.696.755	936.198	859.962	290.704	427.274
094	ESBORSO DA CONTENZIOSO VERSO CITTADINI							41.280	415.551
053	MANUTENZIONE ORDINARIA DI ALTRI BENI	3.668.912	52.200	172.331	252.923	47.529	49.238	161.438	400.470
101	ALTRE IMPOSTE	16.622	55.641	153.889	111.455	94.200	10.423	38.246	373.971
	MANUTENZIONE STRAORDINARIA DI MEZZI DI TRASPORTO STRADALI AT							64.639	372.865
230	MOBILI E ARREDI PER ALLOGGI E PERTINENZE	62.578	841.398	753.812	519.557	98.857	350.639	984.893	335.566
408	CONTRIBUTI E ONERI A CARICO DEL LAVORATORE		634.171	709.832	599.936	297.517	268.430	341.088	310.290
279	MANUTENZIONE STRAORDINARIA DI MATERIALE BIBLIOGRAFICO	1.216.054	284.389	269.881	5.101	4.124	102.200	24.158	304.496
422	INTERESSI PASSIVI PER RITARDATI PAGAMENTI		462.745	796.362	291.050	255.766	197.757	570.762	299.578
197	RIPIANO DEBITI PREGRESSI DELLE AMMINISTRAZIONI PUBBLICHE	1.222.243	86.200		8.005.828				292.523
243	ANIMALI	281.616	179.676	20.976.822	654.002	216.916	1.023.196	290.640	286.011
060	UTENZE E CANONI PER TELEFONIA FISSA	1.095.589	59.811	48.149	52.317	161.873	34.638	329.223	237.710
370	RIMBORSO DEBITI PLURIENNALI	1.463			237.231	237.231	237.223	237.223	237.223
348	CONCESSIONE DI PRESTITI A BREVE TERMINE AD ALTRI ENTI LOCALI	220.200		19.354	101.640	2		351.124	227.246
045	FORMAZIONE SPECIALISTICA	11.824.487	28.616.099	2.818.941	7.287.681	5.072.121	247.506	663.059	210.367
414	MANUTENZIONE ORDINARIA DI MEZZI TERRESTRI PER LA DIFESA						9.060		206.850
002	COMPONENTI ACCESSORIE CONNESSE AL RISULTATO	674.505	386.386	341.807	366.148	209.539	512.513	3.787.974	188.423
388	AMMORTAMENTI DI BILANCIO DI BENI MOBILI								169.860
063	UTENZE E CANONI PER ENERGIA ELETTRICA	757.446	122.957	266.334	240.066	105.711	68.156	91.076	150.588
020	CANCELLERIA	522.060	113.038	65.497	107.259	105.650	81.495	132.981	123.276
008	SERVIZI PER TRASFERTE IN ITALIA	220.004	149.179	61.823	254.060	137.774	69.803	36.420	117.705
054	NOLEGGI, LOCAZIONI E LEASING DI IMPIANTI E MACCHINARI	7.321.555	10.623.287	6.881.788	8.135.494	4.048.224	4.714.832	2.232.713	110.820
154	ENTI PRODUTTORI DI SERVIZI ASSISTENZIALI, RICREATIVI E CULTU							484.213	100.000
042	PUBBLICITA'	7.568.333	5.725.063	7.232.911	4.951.593	3.646.035	3.445.242	1.338.803	93.322
403	ALTRI SERVIZI COMPLESSI	1.418.345	673.803	1.223.408	216.780	180.000	232.182	431.073	92.501
270	MANUTENZIONE STRAORDINARIA DI IMPIANTI SPORTIVI			10.498	131.231		30.665		75.535
065	UTENZE E CANONI PER GAS	109.189	100.135	261.299	189.744	34.480	6.558	53.602	68.832
003	ALTRE INDENNITA'	875.751	421.445	432.419	363.327	328.871	198.006	116.182	65.727
070	SERVIZI DI PULIZIA E LAVANDERIA	508.395	102.500	229.724	20.115	69.293	55.771	41.661	64.187
006	INDENNITA' DI MISSIONE IN ITALIA	1.753.136	300.028	1.097.885	223.411	57.092	74.717	104.406	63.605
251	ALTRI RIMBORSI	680.457	14.812	297.275	6.367	2.845	1.215		61.563
009	SERVIZI PER TRASFERTE ALL'ESTERO	77.792	72.860	32.769	66.972	34.511	51.013	34.030	56.262
152	AUTORITA'	30.000	35.250	28.850	53.990	58.145	80.220	88.150	51.582
085	PUBBLICAZIONE BANDI	484.765	292.601	287.378	164.130	104.774	71.682	120.289	46.180
212	VIE DI COMUNICAZIONE	8.668.788	2.798.748	1.774.824	9.080	3.186.582		24.503	44.823
080	COLLABORAZIONI CON LE ISTITUZIONI	1.613.617	457.229						42.669
082	ASSICURAZIONI	8.889.607	112.856	204.213	114.235	156.081	56.315	11.838	38.933
	MANUTENZIONE STRAORDINARIA DI MEZZI DI TRASPORTO STRADALI PE							11.366	37.996
023	PUBBLICAZIONI	3.309.209	670.352	92.234	142.726	161.792	50.368	95.272	37.315
274	MANUTENZIONE STRAORDINARIA DI MOBILI E ARREDI	424.591	410.666	239.328	157.612	63.694	67.194	10.006	35.734
155	ENTI DI RICERCA								32.800
043	ORGANIZZAZIONE MANIFESTAZIONI E CONVEGNI	4.436.781	1.333.546	434.277	348.818	17.434	35.000	224.805	31.749
007	INDENNITA' DI MISSIONE ALL'ESTERO	122.204	24.056	10.778	13.665	5.301	11.845	10.874	28.836
004	STRAORDINARIO	395.885	317.916	250.071	97.083	114.453	31.357	46.902	26.431
001	COMPETENZE FISSE	616.545	2.576	82.623	21.408		89.896	4.165	23.258
071	STAMPA E RILEGGATURA	951.451	47.854	27.154	45.640	15.752	13.481	12.067	23.167
024	BENI ALIMENTARI	351	960		42		2.113		20.199
102	TASSE DI RIMOZIONE RIFIUTI SOLIDI URBANI	220.719	7.210	50.401	33.927	49.106	145	9.679	17.932
266	MANUTENZIONE STRAORDINARIA DI FABBRICATI RURALI	1.803.608	3.110.141	4.096.055	3.955.280	517.857	2.407		17.764
420	AGGI DI RISCOSSIONE					8.238		8.639	17.284
	TRASFERIMENTI AD ENTI PREVIDENZIALI IN RELAZIONE AD OPERAZI								17.284
056	NOLEGGI, LOCAZIONI E LEASING DI HARDWARE	17.265.692	6.629.388	79.307	3.334.891	1.005.155	32.061		14.097
418	SERVIZI PER TRASFERTE ALL'ESTERO PER PERSONALE ESTERNO								13.212
163	UNIVERSITA' STATALI	65.782	291.418		60.180	24.200			11.980
257	RIMBORSO ANTICIPAZIONI DI CASSA	502	47	60					10.848
158	PROVINCE E CITTA' METROPOLITANE	3.673.586	2.521.892	450.173		400.422	348.608	2.823.243	9.211
072	TRASPORTI, TRASLOCHI E FACCHINAGGIO	407.574	163.270	375.201	13.695	26.089	2.982	54.010	9.099
019	CARTA	47.419	2.166	6.682	3.998	10.408	5.260	10.506	8.523

044	FORMAZIONE GENERICA	747.987	1.063.075	1.473.813	17.245	10.625	24.000		8.057
012	BORSE DI STUDIO	51.855							7.880
092	ESBORSO DA CONTENZIOSO VERSO PERSONALE DIPENDENTE		7.305	244.785					7.413
034	CONSULENZA GIURIDICO-AMMINISTRATIVA	1.140.662	417.145	89.261	3.335	202.292	6.500	10.474	6.903
038	ESPERTI PER COMMISSIONI/COMITATI/CONSIGLI	563.785	139.660	687.452	441.768	54.853	3.498	4.898	6.529
	MANUTENZIONE STRAORDINARIA DI STRADE FERRATE E RELATIVI MATE								5.351
208	DIRITTI D'AUTORE	493.642	143.613	110.184	461.739	134.137			5.000
033	MEDICINALI, MATERIALE SANITARIO E IGIENICO	41.657	3.845.282	153.097	1.370.180	464.528	306.418	25.646	4.431
061	UTENZE E CANONI PER TELEFONIA MOBILE	471.068	65.001	18.250	2.446.937	12.376	27.365	153.818	3.889
064	UTENZE E CANONI PER ACQUA	39.257	3.230	7.139	2.981	24.024	4.931	225	3.562
048	MANUTENZIONE ORDINARIA DI MOBILI, ARREDI E ACCESSORI	335.661	277.659	6.866	23.769	114.572	232.458	256.287	3.342
029	ACCESSORI PER ATTIVITA' SPORTIVE E RICREATIVE	27.373	14.220				100.296		3.287
041	ASSISTENZA MEDICO-SANITARIA	300.645	3.038	6.038		26.253	2.172	2.605	2.787
022	GIORNALI E RIVISTE	2.065.425	7.579	6.934	7.747	15.628	6.309	388	2.754
021	STAMPATI	75.890	25.893	5.640	18.763	38.151	45.667	4.759	2.426
069	SERVIZI DI SORVEGLIANZA E CUSTODIA	147.264	18.782	118.061	811	5.219		55.616	2.311
100	TASSE DI POSSESSO PER MEZZI DI TRASPORTO	16.287	2.196	6.706	17.701		1.255	442	1.931
342	RESTITUZIONE E RIMBORSO DI IMPOSTE DIRETTE	11.049	17.108						1.490
404	MEZZI DI TRASPORTO STRADALI ATTREZZATI PER USO SPECIFICO	104.215	134.124	1.256.385	211.957	291.165	21.288	561.709	1.464
073	PRESTAZIONI ARTIGIANALI	5.988	28.135	18.000	4.491	121	1.972		1.280
105	ALTRE TASSE		175		179	285	96	255	967
037	INTERPRETI E TRADUZIONI	32.278	640	224		4.749	10.116		805
059	NOLEGGI, LOCAZIONI E LEASING DI ALTRI BENI	47.538	63.314	131.780	83.025	1.336	51.301		683
011	GETTONI DI PRESENZA	256.828	592.993	1.227.880	147.815	23.372			656
202	SOMME NON ALTROVE CLASSIFICATE	6.050.358	12.641.457	1.851.883	1.692.061	130.034	497.034	53.304	617
432	COMPENSI AL PERSONALE CON CONTRATTO DI LAVORO A TEMPO DETERM								488
083	CARTE VALORI, BOLLATI E REGISTRAZIONE CONTRATTI		236.384	203	41.400	477	678	698	434
180	AUTORITA'			4.001.500	400	970	1.290	4.245	375
046	ADDESTRAMENTO PERSONALE	6.699.908	5.562.324	3.642.398	47.869	10.565	423	3.354	331
153	ENTI PRODUTTORI DI SERVIZI ECONOMICI E DI REGOLAZIONE DELL'A							432	324
013	BUONI PASTO		100.235						
014	CENTRI ATTIVITA' SOCIALI SPORTIVE E CULTURALI	165							
015	CONTRIBUTI PER PRESTAZIONI SANITARIE					4.984			
016	CONTRIBUTI AGGIUNTIVI	124.296				720	30		
018	INDENNITA' DI TRASFERIMENTO E PRIMA SISTEMAZIONE	727			702				
068	PERSONALE CIVILE	1.100	770						
081	ONERI POSTALI E TELEGRAFICI	492.418	3.851		188	5	162	9	
084	RAPPRESENTANZA	10.183		7.200	1.183				
087	ISCRIZIONI AD ORDINI PROFESSIONALI					868			
088	PARTECIPAZIONE AD ORGANISMI INTERNI	2.205.962							
091	SPESE PER DIFFERENZE DI CAMBIO	902.099							
	ESBORSO DA CONTENZIOSO VERSO CITTADINI ecc.	500	87.777	6.089	534.368	17.877			
098	IMPOSTE DI REGISTRO	38							
110	INTERESSI PER FINANZIAMENTI A MEDIO-LUNGO TERMINE	20.288.289	9.139.130						
111	DIFFERENZE DI CAMBIO PER FINANZIAMENTO A MEDIO-LUNGO TERMINE	4.616.583							
113	INTERESSI PER FINANZIAMENTI A BREVE TERMINE		59.606						
114	DIFFERENZE DI CAMBIO PER FINANZIAMENTO A BREVE TERMINE		109.290						
144	CORTE COSTITUZIONALE				167				
150	PRESIDENZA DEL CONSIGLIO DEI MINISTRI	139.769			1.025	1.110			
151	AGENZIE	8.731.838	667.410	748.963	3.181.923	6.530.702	1.115.018	464.600	
	ENTI PRODUTTORI DI SERVIZI ASSISTENZIALI, RICREATIVI E ecc.	8.980.589	10.183.980	4.740.971	1.863.629	2.026.402	1.452.640		
160	ENTI LOCALI PRODUTTORI DI SERVIZI ASSISTENZIALI, ecc.	2.453.299							
164	ENTI DI PREVIDENZA E ASSISTENZA SOCIALE							83.374	
169	ALTRI TRASFERIMENTI A FAMIGLIE	24.905	64.514						
170	ALTRI TRASFERIMENTI A ISTITUZIONI SOCIALI PRIVATE	141.810							
172	ALTRI CONTRIBUTI AI PRODOTTI						44		
173	CONTRIBUTI IN CONTO INTERESSI	458.245	460.478	457.909	457.909	457.909	476.165	457.909	
174	ALTRI CONTRIBUTI ALLA PRODUZIONE	90.000							
175	ALTRI TRASFERIMENTI A IMPRESE		3.499.308	6.740.699	30				
179	AGENZIE	12.000							
181	ENTI PRODUTTORI DI SERVIZI ECONOMICI E DI REGOLAZIONE ecc.				4.380.364				
182	ENTI PRODUTTORI DI SERVIZI ASSISTENZIALI, RICREATIVI E ecc.		629.826	54.144	185.740				
183	ENTI DI RICERCA	414.982		1.894.360			473.589		
185	PROVINCE E CITTA' METROPOLITANE	3.994.500	455.348		227.524				
187	ENTI LOCALI PRODUTTORI DI SERVIZI ECONOMICI E DI ecc.	2.234.444	1.376.019	36.339		1.463.973	11.702		
	ENTI LOCALI PRODUTTORI DI SERVIZI ECONOMICI E DI REGOLAZIONE							5.082	
189	UNIVERSITA' STATALI	661.814							
191	FAMIGLIE	7.539.200							
192	IMPRESE PRIVATE	3.535.415	8.039.016	3.140.360	1.906.030	2.249.097	1.880.575	40.483	
193	IMPRESE PUBBLICHE	35.626.751	8.643.551						

194	UNIONE EUROPEA		2.000.000	1.000.000	1.000.000				
196	TRASFERIMENTI A GESTIONI SPECIALI DELLA CASSA DEPOSITI ecc.	912.220	76.667						
198	ALTRI TRASFERIMENTI IN CONTO CAPITALE ALLE ecc.	354	432.229						
199	RIPIANO DEBITI PREGRESSI DELLE IMPRESE	64.528							
200	ALTRI TRASFERIMENTI IN CONTO CAPITALE ALLE IMPRESE							1.426	
201	RIPIANO DEBITI PREGRESSI DELLE FAMIGLIE E ISTITUZIONI ecc.		4.141						
203	FONDI SPECIALI		419.120						
205	ALTRI FONDI DA RIPARTIRE	10.459.090							
209	AVVIAMENTO	278.220	758.607	54.223	3.534.053	6.640.673	5.405.149	52.910.345	
210	DIRITTI REALI DI GODIMENTO	1.000.000		30.568	131	618.800			
219	FABBRICATI RURALI	2.526	8.018			13			
	BENI DI VALORE CULTURALE, STORICO, ARCHEOLOGICO, ED ecc.	28.427.386	42.952.518	36.753.257	29.173.880	44.809.941	12.159.022		
223	IMPIANTI SPORTIVI	299.368	1.581.252	174.427	786.451	2.206.057	340.135	203.516	
242	STRUMENTI MUSICALI	6.479	30.000				935.000	300.000	
244	AZIONI QUOTATE DI AZIENDE DI PUBBLICI SERVIZI ecc.	5.580	929	7.147					
246	CONCESSIONE DI PRESTITI A BREVE TERMINE A PROVINCE E ecc.						272.250		
248	RIMBORSO TITOLI A BREVE TERMINE		145				240.281		
249	RIMBORSO FINANZIAMENTI A BREVE TERMINE	7.199.998							
253	RESTITUZIONE DEPOSITI PER SPESE CONTRATTUALI						729		
	MANUTENZIONE STRAORDINARIA DI INFRASTRUTTURE PORTUALI ecc.	62.848.643	65.643.644	30.682.267	36.798.131	29.473.483	21.803.520		
262	MANUTENZIONE STRAORDINARIA DI OPERE PER LA ecc.	1.707.273	42.909.171	29.753.206	19.940.156	26.639.639	26.327.604		
	MANUTENZIONE STRAORDINARIA FABBRICATI CIVILI AD USO ecc.	93.756.378	59.189.127	49.630.248	174.659.381	279.157.007	344.515.577		
	MANUTENZIONE STRAORDINARIA FABBRICATI INDUSTRIALI E ecc.	25.645.079	9.829.733	24.910.713	5.197.290	1.309.940	1.571.386		
268	MANUTENZIONE STRAORDINARIA BENI DI VALORE CULTURALE, ecc.	15.211.141	47.322.842	20.601.872	29.869.139	12.775.820	40.291.924		
269	MANUTENZIONE STRAORDINARIA DI STRADE FERRATE E ecc.	16	17.477	1.538.921	33.435				
271	MANUTENZIONE STRAORDINARIA DI MEZZI DI TRASPORTO ecc.	330.856	1.962.795	66.037	106.058	69.917	14.452		
280	MANUTENZIONE STRAORDINARIA DI STRUMENTI MUSICALI	6.049.243	209.978		542.062	12.907			
343	RESTITUZIONE E RIMBORSO DI IMPOSTE INDIRETTE		41				2		
344	ALTRE POSTE CORRETTIVE			25.534		1.359		7.421	
349	CONCESSIONE DI PRESTITI A MEDIO-LUNGO TERMINE AD ALTRI ecc.	272.694							
350	CONCESSIONE DI PRESTITI A BREVE TERMINE AD ENTI ecc.	8.203	71	6.065	20	616	502		
	CONCESSIONE DI PRESTITI A BREVE TERMINE AD ENTI PRODUTTORI D							2	
356	DEPOSITI					784.068			
363	ALTRE AZIONI NON QUOTATE DI AZIENDE DI PUBBLICI ecc.		31.943						
365	RIMBORSO TITOLI A MEDIO-LUNGO TERMINE						459		
369	RIMBORSO ANTICIPAZIONI DI CASSA	79			80				
375	ALTRI TRASFERIMENTI IN CONTO CAPITALE ALLE FAMIGLIE E ecc.			8.400	408.113				
378	ONERI DA CARTOLARIZZAZIONI	10							
382	ALTRI FONDI DA RIPARTIRE							32.859	
390	BIGLIETTI		283						
398	AVANZO DI GESTIONE VERSATO ALL'ERARIO							2.178	
400	GLOBAL SERVICE UFFICI	4.508	5.460	120.659	55.576	27.483	4.029	1.709	
402	GLOBAL SERVICE STRUTTURE COMPLESSE	3.421.142	18.840.862	9.828.303	318.000				
405	SUSSIDI			2.428					
406	AGENZIE FISCALI					23.268			
407	COMPONENTI ACCESSORIE CONNESSE ALLA FUNZIONE		25						
413	MANUTENZIONE ORDINARIA DI ARMI LEGGERE E PESANTI			42.005	323.100				
415	MANUTENZIONE ORDINARIA DI MEZZI AEREI PER LA DIFESA		550	6.919.754	1.230.764				
417	SERVIZI PER TRASFERTE IN ITALIA PER PERSONALE ESTERNO		859						
419	COMPENSI PER COLLABORATORI A TEMPO DETERMINATO		20.707						
	MANUTENZIONE STRAORDINARIA FABBRICATI CIVILI AD USO ecc.		48.606.995	51.664.638	59.810.870	46.328.466	25.140.606		
425	MANUTENZIONE STRAORDINARIA DI MEZZI DI TRASPORTO ecc.		100.103	2.841.995	285.194	243.393	20.655		
429	TRASFERIMENTI AD ENTI PREVIDENZIALI IN RELAZIONE AD ecc.						685.427		
431	UNIVERSITA' NON STATALI		146.400						
	COMPENSI AL PERSONALE CON CONTRATTO DI LAVORO A TEMPO ecc.					2.299			
(vuoto)	(vuoto)	77.813.816	1.270.799						
Totale complessivo		5.740.565.699	5.029.096.566	5.627.152.588	5.731.006.362	5.005.279.570	5.019.439.026	4.523.006.937	4.330.343.495

Tavola 6 - Categoria 21 - Investimenti fissi lordi e acquisti di terreni 2008-2015 - OP valore percentuale (ordinamento CG decrescente in base al 2015)

Codice Gestionale	Descrizione Codice Gestionale	2008	2009	2010	2011	2012	2013	2014	2015	2015 (valore assoluto)	2015 Cumulato	2015 Cumulato %
238	MEZZI AEREI PER LA DIFESA	26,43	18,52	18,91	23,61	24,32	29,75	30,68	32,69	1.415.455.401	1.415.455.401	32,69
428	ALTRI INVESTIMENTI	-	22,09	33,25	30,14	23,03	26,00	26,49	22,10	956.882.518	2.372.337.919	54,78
239	MEZZI NAVALI PER LA DIFESA	7,38	4,94	4,48	5,71	8,39	9,68	7,87	7,26	314.327.434	2.686.665.353	62,04
426	FABBRICATI CIVILI AD USO COMMERCIALE E GOVERNATIVO	-	1,54	3,87	2,84	2,51	3,12	3,00	4,54	196.504.598	2.883.169.951	66,58
206	OPERE DELL'INGEGNO -SOFTWARE PRODOTTO	1,86	4,25	3,54	3,20	3,75	3,63	4,48	3,74	162.145.599	3.045.315.550	70,33
213	INFRASTRUTTURE IDRAULICHE	1,07	3,30	2,38	1,31	1,37	0,78	1,54	2,59	112.292.348	3.157.607.898	72,92
218	FABBRICATI MILITARI	2,62	2,75	2,04	1,44	1,22	1,94	2,79	2,56	110.940.061	3.268.547.959	75,48
233	HARDWARE	2,02	3,10	1,67	1,62	1,56	1,25	2,23	1,41	60.960.591	3.329.508.550	76,89
423	MANUTENZIONE STRAORDINARIA FABBRICATI CIVILI AD USO COMMERC	-	-	-	-	-	-	0,40	1,36	58.906.610	3.388.415.160	78,25
207	BREVETTI	-	0,18	0,51	2,14	1,18	0,51	0,81	1,28	55.387.056	3.443.802.216	79,53
263	MANUTENZIONE STRAORDINARIA FABBRICATI CIVILI AD USO ABITATIV	-	-	-	-	-	-	1,03	1,27	55.210.337	3.499.012.553	80,80
099	IMPOSTA SUL VALORE AGGIUNTO	0,15	0,01	0,04	0,04	0,05	0,03	0,03	1,26	54.692.496	3.553.705.049	82,07
277	MANUTENZIONE STRAORDINARIA DI SOFTWARE	0,24	0,56	0,60	0,69	0,88	0,67	0,88	1,11	47.988.011	3.601.693.060	83,17
224	MEZZI DI TRASPORTO STRADALI LEGGERI	3,24	2,67	2,65	0,99	0,82	0,73	0,76	1,06	46.027.782	3.647.720.842	84,24
265	MANUTENZIONE STRAORDINARIA DI FABBRICATI MILITARI	1,02	2,30	2,51	1,94	2,02	1,95	1,98	1,06	45.735.460	3.693.456.302	85,29
232	IMPIANTI E ATTREZZATURE	4,50	4,10	4,00	1,21	5,75	0,71	0,64	0,97	42.057.294	3.735.513.595	86,26
216	FABBRICATI CIVILI AD USO ABITATIVO	3,17	3,17	1,87	5,94	2,17	0,45	0,97	0,95	40.927.609	3.776.441.204	87,21
259	MANUTENZIONE STRAORDINARIA DI VIE DI COMUNICAZIONE	0,64	0,84	0,69	0,69	0,77	0,77	0,85	0,88	38.174.736	3.814.615.940	88,09
217	FABBRICATI INDUSTRIALI E COSTRUZIONI LEGGERE	0,17	0,32	0,25	0,31	0,43	0,60	0,72	0,71	30.625.478	3.845.241.418	88,80
221	BENI DI VALORE CULTURALE, STORICO, ARCHEOLOGICO, ED ARTISTIC	-	-	-	-	-	-	0,66	0,65	27.965.531	3.873.206.949	89,44
237	MEZZI TERRESTRI PER LA DIFESA	5,17	0,87	0,39	0,41	1,40	1,44	0,60	0,61	26.538.537	3.899.745.486	90,06
215	OPERE PER LA SISTEMAZIONE DEL SUOLO	3,68	0,23	0,97	0,64	0,71	0,11	0,65	0,61	26.320.026	3.926.065.511	90,66
025	VESTIARIO	0,00	0,01	0,08	0,22	0,60	0,33	0,58	0,58	25.254.077	3.951.319.588	91,25
261	MANUTENZIONE STRAORDINARIA DI INFRASTRUTTURE PORTUALI E AERO	-	-	-	-	-	-	0,38	0,56	24.178.192	3.975.497.780	91,81
	MANUTENZIONE STRAORDINARIA BENI DI VALORE CULTURALE, STORICO	-	-	-	-	-	-	0,63	0,53	22.908.459	3.998.406.239	92,33
176	UNIONE EUROPEA	0,00	0,00	0,00	0,02	0,01	0,00	0,08	0,50	21.802.271	4.020.208.509	92,84
	MANUTENZIONE STRAORDINARIA DI OPERE PER LA SISTEMAZIONE DEL	-	-	-	-	-	-	0,50	0,45	19.282.192	4.039.490.701	93,28
031	MATERIALE TECNICO-SPECIALISTICO	0,97	0,98	0,55	0,30	0,26	0,15	0,20	0,43	18.792.149	4.058.282.850	93,72
027	CARBURANTI, COMBUSTIBILI E LUBRIFICANTI	0,12	0,99	0,82	1,39	0,96	0,79	0,08	0,43	18.610.046	4.076.892.896	94,15
157	REGIONI	0,35	0,00	0,03	0,01	0,09	0,07	0,25	0,41	17.614.225	4.094.507.122	94,55
236	ARMII PESANTI	8,22	0,86	0,67	0,34	1,00	0,20	0,17	0,36	15.435.220	4.109.942.342	94,91
178	ALTRI TASFERIMENTI ALL'ESTERO	0,00	0,00	0,00	0,02	0,03	0,03	0,12	0,35	15.294.953	4.125.237.294	95,26
225	MEZZI DI TRASPORTO STRADALI PESANTI	1,78	1,30	1,19	0,42	0,39	0,10	0,26	0,34	14.647.491	4.139.884.786	95,60
047	MANUTENZIONE ORDINARIA DI IMMOBILI	0,21	0,09	0,03	0,05	0,07	0,20	0,20	0,31	13.612.901	4.153.497.686	95,92
272	MANUTENZIONE STRAORDINARIA DI MEZZI DI TRASPORTO AEREI	0,25	0,09	0,24	0,22	0,23	0,14	0,22	0,29	12.346.525	4.165.844.211	96,20
026	EQUIPAGGIAMENTO	0,06	0,13	0,21	0,15	0,21	0,18	0,23	0,21	9.270.764	4.175.114.975	96,42
273	MANUTENZIONE STRAORDINARIA DI MEZZI DI TRASPORTO MARITTIMI	0,00	0,02	0,04	0,16	0,10	0,20	0,34	0,21	8.909.640	4.184.024.614	96,62
275	MANUTENZIONE STRAORDINARIA DI IMPIANTI E ATTREZZATURE	0,27	0,52	0,43	0,33	0,37	0,34	0,09	0,19	8.257.748	4.192.282.362	96,81
032	MATERIALE INFORMÁTICO	1,12	0,49	0,45	0,59	0,43	0,29	0,20	0,18	7.872.609	4.200.154.970	96,99
267	MANUTENZIONE STRAORDINARIA DI OPERE DESTINATE AL CULTO	0,05	0,01	0,01	0,15	0,01	0,17	0,00	0,18	7.637.023	4.207.791.994	97,17
184	REGIONI	3,49	1,73	-	-	0,04	0,09	0,11	0,18	7.619.350	4.215.411.344	97,35
214	INFRASTRUTTURE PORTUALI E AEROPORTUALI	0,20	0,26	0,09	0,16	0,23	0,30	0,15	0,17	7.493.540	4.222.904.884	97,52
051	MANUTENZIONE ORDINARIA DI HARDWARE	0,09	0,03	0,09	0,05	0,07	0,03	0,01	0,17	7.277.162	4.230.182.046	97,69
049	MANUTENZIONE ORDINARIA DI IMPIANTI E MACCHINARI	0,07	0,07	0,14	0,25	0,22	0,20	0,32	0,16	7.038.012	4.237.220.058	97,85
035	CONSULENZA TECNICO-SCIENTIFICA	0,81	0,30	0,08	0,11	0,11	0,08	0,10	0,16	6.789.553	4.244.009.610	98,01
057	NOLEGGI, LOCAZIONI E LEASING DI LICENZE	0,30	0,14	0,08	0,04	0,04	0,07	0,05	0,13	5.668.006	4.249.677.616	98,14
005	CONTRIBUTI ED ONERI	0,07	0,04	0,04	0,02	0,01	0,01	0,01	0,12	5.223.827	4.254.901.444	98,26
062	UTENZE E CANONI PER RETI DI TRASMISSIONE	0,24	0,20	0,19	0,01	0,02	0,06	0,15	0,12	5.218.847	4.260.120.291	98,38
235	ARMII LEGGERE	2,43	1,03	0,44	0,27	0,24	0,32	0,23	0,11	4.686.109	4.264.806.399	98,49
226	MEZZI DI TRASPORTO AEREI	0,39	1,11	0,61	0,26	0,10	0,09	0,09	0,10	4.416.554	4.269.222.953	98,59
276	MANUTENZIONE STRAORDINARIA DI HARDWARE	0,12	0,23	0,12	0,22	0,22	0,16	0,23	0,10	4.317.539	4.273.540.492	98,69
055	NOLEGGI, LOCAZIONI E LEASING DI IMMOBILI	0,01	0,06	0,02	0,11	0,11	0,09	0,03	0,09	3.994.815	4.277.535.307	98,78
162	ALTRI ENTI LOCALI	0,05	0,08	-	0,02	0,01	0,01	0,16	0,09	3.989.018	4.281.524.325	98,87
017	INDENNIZZI	0,00	0,01	-	0,00	0,00	0,14	0,01	0,09	3.708.167	4.285.232.492	98,96
229	MOBILI E ARREDI PER UFFICIO	0,18	0,25	0,14	0,20	0,15	0,08	0,05	0,07	3.080.615	4.288.313.107	99,03
089	DIVERSI	0,51	0,04	0,02	0,02	0,02	0,00	0,59	0,06	2.793.723	4.291.106.830	99,09
028	ACCESSORI PER UFFICI, ALLOGGI, MENSE	0,08	0,05	0,02	0,02	0,10	0,04	0,03	0,06	2.668.197	4.293.775.027	99,16
052	MANUTENZIONE ORDINARIA DI SOFTWARE	0,21	0,25	0,28	0,04	0,04	0,03	0,01	0,06	2.477.984	4.296.253.011	99,21
036	CONSULENZA INFORMÁTICA	1,81	0,26	0,11	0,05	0,02	0,03	0,03	0,05	1.960.406	4.298.213.417	99,26
093	ESBORSO DA CONTENZIOSO VERSO FORNITORI	0,00	0,01	0,01	0,01	0,00	0,00	0,01	0,04	1.905.083	4.300.118.500	99,30
075	ALTRI SERVIZI AUSILIARI	0,09	0,01	0,01	0,11	0,04	0,17	0,09	0,04	1.839.337	4.301.957.837	99,34
371	COMUNI E UNIONI DI COMUNI	0,01	0,00	0,01	0,02	0,02	-	0,03	0,04	1.834.175	4.303.792.012	99,39
030	STRUMENTI TECNICO-SPECIALISTICI	1,14	0,86	0,29	0,13	0,16	0,09	0,63	0,04	1.831.415	4.305.623.427	99,43
228	MACCHINARI PER UFFICIO	0,06	0,06	0,04	0,04	0,04	0,04	0,02	0,04	1.830.849	4.307.454.275	99,47
260	MANUTENZIONE STRAORDINARIA DI INFRASTRUTTURE IDRAULICHE	0,05	0,16	0,16	0,11	0,07	0,15	0,07	0,04	1.715.611	4.309.169.887	99,51
090	ONERI DERIVANTI DA RAPPORTI CON TERZI	0,00	0,12	0,02	0,00	-	-	-	0,04	1.673.460	4.310.843.347	99,55
416	MANUTENZIONE ORDINARIA DI MEZZI NAVALI PER LA DIFESA	-	-	0,02	0,02	0,02	0,04	0,09	0,03	1.486.479	4.312.329.825	99,58
010	INCARICHI	0,05	0,02	0,01	0,01	0,02	0,02	0,02	0,03	1.264.500	4.313.594.325	99,61

227	MEZZI DI TRASPORTO MARITIMI	0,17	1,17	0,60	0,69	0,72	0,09	0,04	0,03	1.210.290	4.314.804.615	99,64
058	NOLEGGI, LOCAZIONI E LEASING DI MEZZI DI TRASPORTO	0,11	0,07	0,05	0,05	0,06	0,05	0,04	0,03	1.129.911	4.315.934.527	99,67
379	ALTRE SOMME NON ALTROVE CLASSIFICATE	0,46	0,18	0,25	0,02	-	0,07	0,18	0,02	1.011.585	4.316.946.111	99,69
211	TERRENI	0,02	0,19	0,22	0,10	0,08	0,01	0,02	0,02	949.199	4.317.895.310	99,71
050	MANUTENZIONE ORDINARIA DI MEZZI DI TRASPORTO	0,00	0,03	0,02	0,01	0,00	0,02	0,01	0,02	875.568	4.318.770.878	99,73
039	ALTRE CONSULENZE	0,24	0,01	0,01	0,03	0,02	0,02	0,00	0,02	853.190	4.319.624.068	99,75
264	MANUTENZIONE STRAORDINARIA FABBRICATI INDUSTRIALI E COSTRUZI	-	-	-	-	-	-	0,02	0,02	756.207	4.320.380.275	99,77
409	FUNZIONAMENTO DELLE ISTITUZIONI SCOLASTICHE	-	-	-	0,01	0,02	-	0,04	0,01	644.760	4.321.025.035	99,78
411	ALTRI COMPENSI	-	0,01	0,02	0,03	0,02	0,01	0,01	0,01	540.679	4.321.565.714	99,80
241	MATERIALE BIBLIOGRAFICO	0,03	0,03	0,03	0,03	0,07	0,04	0,01	0,01	528.899	4.322.094.613	99,81
231	MOBILI E ARREDI PER LOCALI AD USO SPECIFICO	0,03	0,02	0,06	0,01	0,01	0,01	0,00	0,01	478.277	4.322.572.890	99,82
220	OPERE DESTINATE AL CULTO	0,02	0,01	0,00	0,00	0,01	0,04	0,09	0,01	473.735	4.323.046.625	99,83
066	UTENZE E CANONI PER ALTRI SERVIZI	0,02	0,04	0,02	0,03	0,02	0,02	0,01	0,01	427.274	4.323.473.899	99,84
094	ESBORSO DA CONTENZIOSO VERSO CITTADINI	-	-	-	-	-	-	0,00	0,01	415.551	4.323.889.450	99,85
053	MANUTENZIONE ORDINARIA DI ALTRI BENI	0,06	0,00	0,00	0,00	0,00	0,00	0,00	0,01	400.470	4.324.289.920	99,86
101	ALTRE IMPOSTE	0,00	0,00	0,00	0,00	0,00	0,00	0,00	0,01	373.971	4.324.663.891	99,87
	MANUTENZIONE STRAORDINARIA DI MEZZI DI TRASPORTO STRADALI AT	-	-	-	-	-	-	0,00	0,01	372.865	4.325.036.756	99,88
230	MOBILI E ARREDI PER ALLOGGI E PERTINENZE	0,00	0,02	0,01	0,01	0,00	0,01	0,02	0,01	335.566	4.325.373.322	99,89
408	CONTRIBUTI E ONERI A CARICO DEL LAVORATORE	-	0,01	0,01	0,01	0,01	0,01	0,01	0,01	310.290	4.325.682.611	99,89
279	MANUTENZIONE STRAORDINARIA DI MATERIALE BIBLIOGRAFICO	0,02	0,01	0,00	0,00	0,00	0,00	0,00	0,01	304.496	4.325.987.107	99,90
422	INTERESSI PASSIVI PER RITARDATI PAGAMENTI	-	0,01	0,01	0,01	0,01	0,00	0,00	0,01	299.578	4.326.286.685	99,91
197	RIPIANO DEBITI PREGRESSI DELLE AMMINISTRAZIONI PUBBLICHE	0,02	0,00	-	0,14	-	-	-	0,01	292.523	4.326.579.209	99,91
243	ANIMALI	0,00	0,00	0,37	0,01	0,00	0,02	0,01	0,01	286.011	4.326.865.220	99,92
060	UTENZE E CANONI PER TELEFONIA FISSA	0,02	0,00	0,00	0,00	0,00	0,00	0,01	0,01	237.710	4.327.102.930	99,93
370	RIMBORSO DEBITI PLURIENNALI	0,00	-	-	0,00	0,00	0,00	0,01	0,01	237.223	4.327.340.153	99,93
348	CONCESSIONE DI PRESTITI A BREVE TERMINE AD ALTRI ENTI LOCALI	0,00	-	0,00	0,00	0,00	-	0,01	0,01	227.246	4.327.567.398	99,94
045	FORMAZIONE SPECIALISTICA	0,21	0,57	0,05	0,13	0,10	0,00	0,01	0,00	210.367	4.327.777.765	99,94
414	MANUTENZIONE ORDINARIA DI MEZZI TERRESTRI PER LA DIFESA	-	-	-	-	-	0,00	-	0,00	206.850	4.327.984.615	99,95
002	COMPONENTI ACCESSORIE CONNESSE AL RISULTATO	0,01	0,01	0,01	0,01	0,00	0,01	0,08	0,00	188.423	4.328.173.038	99,95
388	AMMORTAMENTI DI BILANCIO DI BENI MOBILI	-	-	-	-	-	-	-	0,00	169.860	4.328.342.898	99,95
063	UTENZE E CANONI PER ENERGIA ELETTRICA	0,01	0,00	0,00	0,00	0,00	0,00	0,00	0,00	150.588	4.328.493.486	99,96
020	CANCELLERIA	0,01	0,00	0,00	0,00	0,00	0,00	0,00	0,00	123.276	4.328.616.762	99,96
008	SERVIZI PER TRASFERTE IN ITALIA	0,00	0,00	0,00	0,00	0,00	0,00	0,00	0,00	117.705	4.328.734.467	99,96
054	NOLEGGI, LOCAZIONI E LEASING DI IMPIANTI E MACCHINARI	0,13	0,21	0,12	0,14	0,08	0,09	0,05	0,00	110.820	4.328.845.287	99,97
154	ENTI PRODUTTORI DI SERVIZI ASSISTENZIALI, RICREATIVI E CULTU	-	-	-	-	-	-	-	0,01	100.000	4.328.945.287	99,97
042	PUBBLICITA'	0,13	0,11	0,13	0,09	0,07	0,07	0,03	0,00	93.322	4.329.038.610	99,97
403	ALTRI SERVIZI COMPLESSI	0,02	0,01	0,02	0,00	0,00	0,00	0,01	0,00	92.501	4.329.131.111	99,97
270	MANUTENZIONE STRAORDINARIA DI IMPIANTI SPORTIVI	-	-	0,00	0,00	-	0,00	-	0,00	75.535	4.329.206.646	99,97
065	UTENZE E CANONI PER GAS	0,00	0,00	0,00	0,00	0,00	0,00	0,00	0,00	68.832	4.329.275.477	99,98
003	ALTRE INDENNITA'	0,02	0,01	0,01	0,01	0,01	0,00	0,00	0,00	65.727	4.329.341.204	99,98
070	SERVIZI DI PULIZIA E LAVANDERIA	0,01	0,00	0,00	0,00	0,00	0,00	0,00	0,00	64.187	4.329.405.391	99,98
006	INDENNITA' DI MISSIONE IN ITALIA	0,03	0,01	0,02	0,00	0,00	0,00	0,00	0,00	63.605	4.329.468.996	99,98
251	ALTRI RIMBORSI	0,01	0,00	0,01	0,00	0,00	0,00	-	0,00	61.563	4.329.530.559	99,98
009	SERVIZI PER TRASFERTE ALL'ESTERO	0,00	0,00	0,00	0,00	0,00	0,00	0,00	0,00	56.262	4.329.586.822	99,98
152	AUTORITA'	0,00	0,00	0,00	0,00	0,00	0,00	0,00	0,00	51.582	4.329.638.404	99,98
085	PUBBLICAZIONE BANDI	0,01	0,01	0,01	0,00	0,00	0,00	0,00	0,00	46.180	4.329.684.584	99,98
212	VIE DI COMUNICAZIONE	0,15	0,06	0,03	0,00	0,06	-	0,00	0,00	44.823	4.329.729.406	99,99
080	COLLABORAZIONI CON LE ISTITUZIONI	0,03	0,01	-	-	-	-	-	0,00	42.669	4.329.772.076	99,99
082	ASSICURAZIONI	0,15	0,00	0,00	0,00	0,00	0,00	0,00	0,00	38.933	4.329.811.008	99,99
	MANUTENZIONE STRAORDINARIA DI MEZZI DI TRASPORTO STRADALI PE	-	-	-	-	-	-	0,00	0,00	37.996	4.329.849.005	99,99
023	PUBBLICAZIONI	0,06	0,01	0,00	0,00	0,00	0,00	0,00	0,00	37.315	4.329.886.320	99,99
274	MANUTENZIONE STRAORDINARIA DI MOBILI E ARREDI	0,01	0,01	0,00	0,00	0,00	0,00	0,00	0,00	35.734	4.329.922.053	99,99
155	ENTI DI RICERCA	-	-	-	-	-	-	-	0,00	32.800	4.329.954.853	99,99
043	ORGANIZZAZIONE MANIFESTAZIONI E CONVEGNI	0,08	0,03	0,01	0,01	0,00	0,00	0,00	0,00	31.749	4.329.986.602	99,99
007	INDENNITA' DI MISSIONE ALL'ESTERO	0,00	0,00	0,00	0,00	0,00	0,00	0,00	0,00	28.836	4.330.015.437	99,99
004	STRAORDINARIO	0,01	0,01	0,00	0,00	0,00	0,00	0,00	0,00	26.431	4.330.041.868	99,99
001	COMPETENZE FISSE	0,01	0,00	0,00	0,00	-	0,00	0,00	0,00	23.258	4.330.065.126	99,99
071	STAMPA E RILEGATURA	0,02	0,00	0,00	0,00	0,00	0,00	0,00	0,00	23.167	4.330.088.294	99,99
024	BENI ALIMENTARI	0,00	0,00	-	0,00	-	0,00	-	0,00	20.199	4.330.108.493	99,99
102	TASSE DI RIMOZIONE RIFIUTI SOLIDI URBANI	0,00	0,00	0,00	0,00	0,00	0,00	0,00	0,00	17.932	4.330.126.425	99,99
266	MANUTENZIONE STRAORDINARIA DI FABBRICATI RURALI	0,03	0,06	0,07	0,07	0,01	0,00	-	0,00	17.764	4.330.144.189	100,00
420	AGGI DI RISCOSSIONE	-	-	-	-	0,00	-	0,00	0,00	17.284	4.330.161.473	100,00
	TRASFERIMENTI AD ENTI PREVIDENZIALI IN RELAZIONE AD OPERAZIO	-	-	-	-	-	-	-	0,00	17.284	4.330.178.757	100,00
056	NOLEGGI, LOCAZIONI E LEASING DI HARDWARE	0,30	0,13	0,00	0,06	0,02	0,00	-	0,00	14.097	4.330.192.854	100,00
418	SERVIZI PER TRASFERTE ALL'ESTERO PER PERSONALE ESTERNO	-	-	-	-	-	-	-	0,00	13.212	4.330.206.066	100,00
163	UNIVERSITA' STATALI	0,00	0,01	-	0,00	0,00	-	-	0,00	11.980	4.330.218.046	100,00
257	RIMBORSO ANTICIPAZIONI DI CASSA	0,00	0,00	0,00	-	-	-	-	0,00	10.848	4.330.228.894	100,00
158	PROVINCE E CITTA' METROPOLITANE	0,06	0,05	0,01	-	0,01	0,01	0,06	0,00	9.211	4.330.238.105	100,00
072	TRASPORTI, TRASLOCHI E FACCHINAGGIO	0,01	0,00	0,01	0,00	0,00	0,00	0,00	0,00	9.099	4.330.247.204	100,00
019	CARTA	0,00	0,00	0,00	0,00	0,00	0,00	0,00	0,00	8.523	4.330.255.727	100,00

044	FORMAZIONE GENERICA	0,01	0,02	0,03	0,00	0,00	0,00	-	0,00	8.057	4.330.263.784	100,00
012	BORSE DI STUDIO	0,00	-	-	-	-	-	-	0,00	7.880	4.330.271.664	100,00
092	ESBORSO DA CONTENZIOSO VERSO PERSONALE DIPENDENTE	-	0,00	0,00	-	-	-	-	0,00	7.413	4.330.279.077	100,00
034	CONSULENZA GIURIDICO-AMMINISTRATIVA	0,02	0,01	0,00	0,00	0,00	0,00	0,00	0,00	6.903	4.330.285.980	100,00
038	ESPERTI PER COMMISSIONI/COMITATI/CONSIGLI	0,01	0,00	0,01	0,01	0,00	0,00	0,00	0,00	6.529	4.330.292.509	100,00
	MANUTENZIONE STRAORDINARIA DI STRADE FERRATE E RELATIVI MATE	-	-	-	-	-	-	-	0,00	5.351	4.330.297.860	100,00
208	DIRITTI D'AUTORE	0,01	0,00	0,00	0,01	0,00	-	-	0,00	5.000	4.330.302.860	100,00
033	MEDICINALI, MATERIALE SANITARIO E IGIENICO	0,00	0,08	0,00	0,02	0,01	0,01	0,00	0,00	4.431	4.330.307.291	100,00
061	UTENZE E CANONI PER TELEFONIA MOBILE	0,01	0,00	0,00	0,04	0,00	0,00	0,00	0,00	3.889	4.330.311.180	100,00
064	UTENZE E CANONI PER ACQUA	0,00	0,00	0,00	0,00	0,00	0,00	0,00	0,00	3.562	4.330.314.742	100,00
048	MANUTENZIONE ORDINARIA DI MOBILI, ARREDI E ACCESSORI	0,01	0,01	0,00	0,00	0,00	0,00	0,01	0,00	3.342	4.330.318.084	100,00
029	ACCESSORI PER ATTIVITA' SPORTIVE E RICREATIVE	0,00	0,00	-	-	-	0,00	-	0,00	3.287	4.330.321.371	100,00
041	ASSISTENZA MEDICO-SANITARIA	0,01	0,00	0,00	-	0,00	0,00	0,00	0,00	2.787	4.330.324.158	100,00
022	GIORNALI E RIVISTE	0,04	0,00	0,00	0,00	0,00	0,00	0,00	0,00	2.754	4.330.326.912	100,00
021	STAMPATI	0,00	0,00	0,00	0,00	0,00	0,00	0,00	0,00	2.426	4.330.329.337	100,00
069	SERVIZI DI SORVEGLIANZA E CUSTODIA	0,00	0,00	0,00	0,00	0,00	-	0,00	0,00	2.311	4.330.331.649	100,00
100	TASSE DI POSSESSO PER MEZZI DI TRASPORTO	0,00	0,00	0,00	0,00	-	0,00	0,00	0,00	1.931	4.330.332.580	100,00
342	RESTITUZIONE E RIMBORSO DI IMPOSTE DIRETTE	0,00	0,00	-	-	-	-	-	0,00	1.490	4.330.335.070	100,00
404	MEZZI DI TRASPORTO STRADALI ATTREZZATI PER USO SPECIFICO	0,00	0,00	0,02	0,00	0,01	0,00	0,01	0,00	1.464	4.330.336.534	100,00
073	PRESTAZIONI ARTIGIANALI	0,00	0,00	0,00	0,00	0,00	0,00	-	0,00	1.280	4.330.337.814	100,00
105	ALTRE TASSE	-	0,00	-	0,00	0,00	0,00	0,00	0,00	967	4.330.338.781	100,00
037	INTERPRETARIATO E TRADUZIONI	0,00	0,00	0,00	-	0,00	0,00	-	0,00	805	4.330.339.586	100,00
059	NOLEGGI, LOCAZIONI E LEASING DI ALTRI BENI	0,00	0,00	0,00	0,00	0,00	0,00	-	0,00	683	4.330.340.269	100,00
011	GETTONI DI PRESENZA	0,00	0,01	0,02	0,00	0,00	-	-	0,00	656	4.330.340.925	100,00
202	SOMME NON ALTROVE CLASSIFICATE	0,11	0,25	0,03	0,03	0,00	0,01	0,00	0,00	617	4.330.341.543	100,00
432	COMPENSI AL PERSONALE CON CONTRATTO DI LAVORO A TEMPO DETERM	-	-	-	-	-	-	-	0,00	488	4.330.342.031	100,00
083	CARTE VALORI, BOLLATI E REGISTRAZIONE CONTRATTI	-	0,00	0,00	0,00	0,00	0,00	0,00	0,00	434	4.330.342.465	100,00
180	AUTORITA'	-	-	0,07	0,00	0,00	0,00	0,00	0,00	375	4.330.342.840	100,00
046	ADDESTRAMENTO PERSONALE	0,12	0,11	0,06	0,00	0,00	0,00	0,00	0,00	331	4.330.343.171	100,00
153	ENTI PRODUTTORI DI SERVIZI ECONOMICI E DI REGOLAZIONE DELL'A	-	-	-	-	-	-	0,00	0,00	324	4.330.343.495	100,00
013	BUONI PASTO	-	0,00	-	-	-	-	-	-	-	4.330.343.495	100,00
014	CENTRI ATTIVITA' SOCIALI SPORTIVE E CULTURALI	0,00	-	-	-	-	-	-	-	-	4.330.343.495	100,00
015	CONTRIBUTI PER PRESTAZIONI SANITARIE	-	-	-	-	0,00	-	-	-	-	4.330.343.495	100,00
016	CONTRIBUTI AGGIUNTIVI	0,00	-	-	-	0,00	0,00	-	-	-	4.330.343.495	100,00
018	INDENNITA' DI TRASFERIMENTO E PRIMA SISTEMAZIONE	0,00	-	-	0,00	-	-	-	-	-	4.330.343.495	100,00
068	PERSONALE CIVILE	0,00	0,00	-	-	-	-	-	-	-	4.330.343.495	100,00
081	ONERI POSTALI E TELEGRAFICI	0,01	0,00	-	0,00	0,00	0,00	0,00	-	-	4.330.343.495	100,00
084	RAPPRESENTANZA	0,00	-	0,00	0,00	-	-	-	-	-	4.330.343.495	100,00
087	ISCRIZIONI AD ORDINI PROFESSIONALI	-	-	-	-	0,00	-	-	-	-	4.330.343.495	100,00
088	PARTECIPAZIONE AD ORGANISMI INTERNI	0,04	-	-	-	-	-	-	-	-	4.330.343.495	100,00
091	SPESE PER DIFFERENZE DI CAMBIO	0,02	-	-	-	-	-	-	-	-	4.330.343.495	100,00
	ESBORSO DA CONTENZIOSO VERSO CITTADINI ecc.	0,00	0,00	0,00	0,01	0,00	-	-	-	-	4.330.343.495	100,00
098	IMPOSTE DI REGISTRO	0,00	-	-	-	-	-	-	-	-	4.330.343.495	100,00
110	INTERESSI PER FINANZIAMENTI A MEDIO-LUNGO TERMINE	0,35	0,18	-	-	-	-	-	-	-	4.330.343.495	100,00
111	DIFFERENZE DI CAMBIO PER FINANZIAMENTO A MEDIO-LUNGO TERMINE	0,08	-	-	-	-	-	-	-	-	4.330.343.495	100,00
113	INTERESSI PER FINANZIAMENTI A BREVE TERMINE	-	0,00	-	-	-	-	-	-	-	4.330.343.495	100,00
114	DIFFERENZE DI CAMBIO PER FINANZIAMENTO A BREVE TERMINE	-	0,00	-	-	-	-	-	-	-	4.330.343.495	100,00
144	CORTE COSTITUZIONALE	-	-	-	0,00	-	-	-	-	-	4.330.343.495	100,00
150	PRESIDENZA DEL CONSIGLIO DEI MINISTRI	0,00	-	-	0,00	0,00	-	-	-	-	4.330.343.495	100,00
151	AGENZIE	0,15	0,01	0,01	0,06	0,13	0,02	0,01	-	-	4.330.343.495	100,00
	ENTI PRODUTTORI DI SERVIZI ASSISTENZIALI, RICREATIVI E ecc.	0,16	0,20	0,08	0,03	0,04	0,03	-	-	-	4.330.343.495	100,00
160	ENTI LOCALI PRODUTTORI DI SERVIZI ASSISTENZIALI, ecc.	0,04	-	-	-	-	-	-	-	-	4.330.343.495	100,00
164	ENTI DI PREVIDENZA E ASSISTENZA SOCIALE	-	-	-	-	-	-	0,00	-	-	4.330.343.495	100,00
169	ALTRI TRASFERIMENTI A FAMIGLIE	0,00	0,00	-	-	-	-	-	-	-	4.330.343.495	100,00
170	ALTRI TRASFERIMENTI A ISTITUZIONI SOCIALI PRIVATE	0,00	-	-	-	-	-	-	-	-	4.330.343.495	100,00
172	ALTRI CONTRIBUTI AI PRODOTTI	-	-	-	-	-	0,00	-	-	-	4.330.343.495	100,00
173	CONTRIBUTI IN CONTO INTERESSI	0,01	0,01	0,01	0,01	0,01	0,01	0,01	-	-	4.330.343.495	100,00
174	ALTRI CONTRIBUTI ALLA PRODUZIONE	0,00	-	-	-	-	-	-	-	-	4.330.343.495	100,00
175	ALTRI TRASFERIMENTI A IMPRESE	-	0,07	0,12	0,00	-	-	-	-	-	4.330.343.495	100,00
179	AGENZIE	0,00	-	-	-	-	-	-	-	-	4.330.343.495	100,00
181	ENTI PRODUTTORI DI SERVIZI ECONOMICI E DI REGOLAZIONE ecc.	-	-	-	0,08	-	-	-	-	-	4.330.343.495	100,00
182	ENTI PRODUTTORI DI SERVIZI ASSISTENZIALI, RICREATIVI E ecc.	-	0,01	0,00	0,00	-	-	-	-	-	4.330.343.495	100,00
183	ENTI DI RICERCA	0,01	-	0,03	-	-	0,01	-	-	-	4.330.343.495	100,00
185	PROVINCE E CITTA' METROPOLITANE	0,07	0,01	-	0,00	-	-	-	-	-	4.330.343.495	100,00
187	ENTI LOCALI PRODUTTORI DI SERVIZI ECONOMICI E Di ecc.	0,04	0,03	0,00	-	0,03	0,00	-	-	-	4.330.343.495	100,00
	ENTI LOCALI PRODUTTORI DI SERVIZI ECONOMICI E DI REGOLAZIONE	-	-	-	-	-	-	0,00	-	-	4.330.343.495	100,00
189	UNIVERSITA' STATALI	0,01	-	-	-	-	-	-	-	-	4.330.343.495	100,00
191	FAMIGLIE	0,13	-	-	-	-	-	-	-	-	4.330.343.495	100,00
192	IMPRESE PRIVATE	0,06	0,16	0,06	0,03	0,04	0,04	0,00	-	-	4.330.343.495	100,00
193	IMPRESE PUBBLICHE	0,62	0,17	-	-	-	-	-	-	-	4.330.343.495	100,00

194	UNIONE EUROPEA	-	0,04	0,02	0,02	-	-	-	-	-	4.330.343.495	100,00
196	TRASFERIMENTI A GESTIONI SPECIALI DELLA CASSA DEPOSITI ecc.	0,02	0,00	-	-	-	-	-	-	-	4.330.343.495	100,00
198	ALTRI TRASFERIMENTI IN CONTO CAPITALE ALLE ecc.	0,00	0,01	-	-	-	-	-	-	-	4.330.343.495	100,00
199	RIPIANO DEBITI PREGRESSI DELLE IMPRESE	0,00	-	-	-	-	-	-	-	-	4.330.343.495	100,00
200	ALTRI TRASFERIMENTI IN CONTO CAPITALE ALLE IMPRESE	-	-	-	-	-	0,00	-	-	-	4.330.343.495	100,00
201	RIPIANO DEBITI PREGRESSI DELLE FAMIGLIE E ISTITUZIONI ecc.	-	0,00	-	-	-	-	-	-	-	4.330.343.495	100,00
203	FONDI SPECIALI	-	0,01	-	-	-	-	-	-	-	4.330.343.495	100,00
205	ALTRI FONDI DA RIPARTIRE	0,18	-	-	-	-	-	-	-	-	4.330.343.495	100,00
209	AVVIAMENTO	0,00	0,02	0,00	0,06	0,13	0,11	1,17	-	-	4.330.343.495	100,00
210	DIRITTI REALI DI GODIMENTO	0,02	-	0,00	0,00	0,01	-	-	-	-	4.330.343.495	100,00
219	FABBRICATI RURALI	0,00	0,00	-	-	0,00	-	-	-	-	4.330.343.495	100,00
	BENI DI VALORE CULTURALE, STORICO, ARCHEOLOGICO, ED ecc.	0,50	0,85	0,65	0,51	0,90	0,24	-	-	-	4.330.343.495	100,00
223	IMPIANTI SPORTIVI	0,01	0,03	0,00	0,01	0,04	0,01	0,00	-	-	4.330.343.495	100,00
242	STRUMENTI MUSICALI	0,00	0,00	-	-	-	0,02	0,01	-	-	4.330.343.495	100,00
244	AZIONI QUOTATE DI AZIENDE DI PUBBLICI SERVIZI ecc.	0,00	0,00	0,00	-	-	-	-	-	-	4.330.343.495	100,00
246	CONCESSIONE DI PRESTITI A BREVE TERMINE A PROVINCE E ecc.	-	-	-	-	-	0,01	-	-	-	4.330.343.495	100,00
248	RIMBORSO TITOLI A BREVE TERMINE	-	0,00	-	-	-	0,00	-	-	-	4.330.343.495	100,00
249	RIMBORSO FINANZIAMENTI A BREVE TERMINE	0,13	-	-	-	-	-	-	-	-	4.330.343.495	100,00
253	RESTITUZIONE DEPOSITI PER SPESE CONTRATTUALI	-	-	-	-	-	0,00	-	-	-	4.330.343.495	100,00
	MANUTENZIONE STRAORDINARIA DI INFRASTRUTTURE PORTUALI ecc.	1,09	1,31	0,55	0,64	0,59	0,43	-	-	-	4.330.343.495	100,00
262	MANUTENZIONE STRAORDINARIA DI OPERE PER LA ecc.	0,03	0,85	0,53	0,35	0,53	0,52	-	-	-	4.330.343.495	100,00
	MANUTENZIONE STRAORDINARIA FABBRICATI CIVILI AD USO ecc.	1,63	1,18	0,88	3,05	5,58	6,86	-	-	-	4.330.343.495	100,00
	MANUTENZIONE STRAORDINARIA FABBRICATI INDUSTRIALI E ecc.	0,45	0,20	0,44	0,09	0,03	0,03	-	-	-	4.330.343.495	100,00
268	MANUTENZIONE STRAORDINARIA BENI DI VALORE CULTURALE, ecc.	0,26	0,94	0,37	0,52	0,26	0,80	-	-	-	4.330.343.495	100,00
269	MANUTENZIONE STRAORDINARIA DI STRADE FERRATE E ecc.	0,00	0,00	0,03	0,00	-	-	-	-	-	4.330.343.495	100,00
271	MANUTENZIONE STRAORDINARIA DI MEZZI DI TRASPORTO ecc.	0,01	0,04	0,00	0,00	0,00	0,00	-	-	-	4.330.343.495	100,00
280	MANUTENZIONE STRAORDINARIA DI STRUMENTI MUSICALI	0,11	0,00	-	0,01	0,00	-	-	-	-	4.330.343.495	100,00
343	RESTITUZIONE E RIMBORSO DI IMPOSTE INDIRECTE	-	0,00	-	-	-	0,00	-	-	-	4.330.343.495	100,00
344	ALTRE POSTE CORRETTIVE	-	-	0,00	-	0,00	-	0,00	-	-	4.330.343.495	100,00
349	CONCESSIONE DI PRESTITI A MEDIO-LUNGO TERMINE AD ALTRI ecc.	0,00	-	-	-	-	-	-	-	-	4.330.343.495	100,00
350	CONCESSIONE DI PRESTITI A BREVE TERMINE AD ENTI ecc.	0,00	0,00	0,00	0,00	0,00	0,00	-	-	-	4.330.343.495	100,00
	CONCESSIONE DI PRESTITI A BREVE TERMINE AD ENTI PRODUTTORI D	-	-	-	-	-	-	0,00	-	-	4.330.343.495	100,00
356	DEPOSITI	-	-	-	-	0,02	-	-	-	-	4.330.343.495	100,00
363	ALTRE AZIONI NON QUOTATE DI AZIENDE DI PUBBLICI ecc.	-	0,00	-	-	-	-	-	-	-	4.330.343.495	100,00
365	RIMBORSO TITOLI A MEDIO-LUNGO TERMINE	-	-	-	-	-	0,00	-	-	-	4.330.343.495	100,00
369	RIMBORSO ANTICIPAZIONI DI CASSA	0,00	-	-	0,00	-	-	-	-	-	4.330.343.495	100,00
375	ALTRI TRASFERIMENTI IN CONTO CAPITALE ALLE FAMIGLIE E ecc.	-	-	0,00	0,01	-	-	-	-	-	4.330.343.495	100,00
378	ONERI DA CARTOLARIZZAZIONI	0,00	-	-	-	-	-	-	-	-	4.330.343.495	100,00
382	ALTRI FONDI DA RIPARTIRE	-	-	-	-	-	-	0,00	-	-	4.330.343.495	100,00
390	BIGLIETTI	-	0,00	-	-	-	-	-	-	-	4.330.343.495	100,00
398	AVANZO DI GESTIONE VERSATO ALL'ERARIO	-	-	-	-	-	-	0,00	-	-	4.330.343.495	100,00
400	GLOBAL SERVICE UFFICI	0,00	0,00	0,00	0,00	0,00	0,00	0,00	-	-	4.330.343.495	100,00
402	GLOBAL SERVICE STRUTTURE COMPLESSE	0,06	0,37	0,17	0,01	-	-	-	-	-	4.330.343.495	100,00
405	SUSSIDI	-	-	0,00	-	-	-	-	-	-	4.330.343.495	100,00
406	AGENZIE FISCALI	-	-	-	-	0,00	-	-	-	-	4.330.343.495	100,00
407	COMPONENTI ACCESSORIE CONNESSE ALLA FUNZIONE	-	0,00	-	-	-	-	-	-	-	4.330.343.495	100,00
413	MANUTENZIONE ORDINARIA DI ARMI LEGGERE E PESANTI	-	-	0,00	0,01	-	-	-	-	-	4.330.343.495	100,00
415	MANUTENZIONE ORDINARIA DI MEZZI AEREI PER LA DIFESA	-	0,00	0,12	0,02	-	-	-	-	-	4.330.343.495	100,00
417	SERVIZI PER TRASFERTE IN ITALIA PER PERSONALE ESTERNO	-	0,00	-	-	-	-	-	-	-	4.330.343.495	100,00
419	COMPENSI PER COLLABORATORI A TEMPO DETERMINATO	-	0,00	-	-	-	-	-	-	-	4.330.343.495	100,00
	MANUTENZIONE STRAORDINARIA FABBRICATI CIVILI AD USO ecc.	-	0,97	0,92	1,04	0,93	0,50	-	-	-	4.330.343.495	100,00
425	MANUTENZIONE STRAORDINARIA DI MEZZI DI TRASPORTO ecc.	-	0,00	0,05	0,00	0,00	0,00	-	-	-	4.330.343.495	100,00
429	TRASFERIMENTI AD ENTI PREVIDENZIALI IN RELAZIONE AD ecc.	-	-	-	-	-	0,01	-	-	-	4.330.343.495	100,00
431	UNIVERSITA' NON STATALI	-	0,00	-	-	-	-	-	-	-	4.330.343.495	100,00
	COMPENSI AL PERSONALE CON CONTRATTO DI LAVORO A TEMPO ecc.	-	-	-	-	0,00	-	-	-	-	4.330.343.495	100,00
(vuoto)	(vuoto)	1,36	0,03	-	-	-	-	-	-	-	4.330.343.495	100,00
Totale complessivo		100,00	100,00	100,00	100,00	100,00	100,00	100,00	100,00			

Tavola 7 - Categoria 21 - Investimenti fissi lordi e acquisti di terreni 2014-2015 - OP in valore assoluto e percentuale con pagamenti cumulati (ordinamento decrescente in base al 2015)

Codice Gestionale	Descrizione Codice Gestionale	Pagamenti 2014 (valore assoluto)	Pagamenti 2014 % di spesa per COS	Pagamenti cumulati 2014 v.a.	Pagamenti cumulati 2014 %	Pagamenti 2015 (valore assoluto)	Pagamenti 2015 % di spesa per COS	Pagamenti cumulati 2015 v.a.	Pagamenti cumulati 2015 %
238	MEZZI AEREI PER LA DIFESA	1.387.862.660	30,68	1.387.862.660	30,68	1.415.455.401	32,69	1.415.455.401	32,69
428	ALTRI INVESTIMENTI	1.198.014.746	26,49	2.585.877.406	57,17	956.882.518	22,10	2.372.337.919	54,78
239	MEZZI NAVALI PER LA DIFESA	356.134.552	7,87	2.942.011.958	65,05	314.327.434	7,26	2.686.665.353	62,04
426	FABBRICATI CIVILI AD USO COMMERCIALE E GOVERNATIVO	135.466.434	3,00	3.077.488.392	68,04	196.504.598	4,54	2.881.169.951	66,58
206	OPERE DELL'INGEGNERIA -SOFTWARE PRODOTTO	202.779.505	4,48	3.280.257.897	72,52	162.145.599	3,74	3.045.315.550	70,33
213	INFRASTRUTTURE IDRAULICHE	69.564.655	1,54	3.349.822.552	74,06	112.292.348	2,59	3.157.607.898	72,92
218	FABBRICATI MILITARI	125.970.720	2,79	3.475.793.272	76,85	110.940.061	2,56	3.268.547.959	75,48
233	HARDWARE	100.942.600	2,23	3.576.735.872	79,08	60.960.591	1,41	3.329.508.550	76,89
423	MANUTENZIONE STRAORDINARIA FABBRICATI CIVILI AD USO COMMERC	18.048.851	0,40	3.594.784.724	79,48	58.906.610	1,36	3.388.415.160	78,25
207	BREVETTI	36.841.586	0,81	3.631.626.310	80,29	55.387.056	1,28	3.443.802.216	79,53
263	MANUTENZIONE STRAORDINARIA FABBRICATI CIVILI AD USO ABITATIV	46.604.583	1,03	3.678.230.894	81,32	55.210.337	1,27	3.499.012.553	80,80
099	IMPOSTA SUL VALORE AGGIUNTO	1.428.750	0,03	3.679.659.644	81,35	54.692.496	1,26	3.553.705.049	82,07
277	MANUTENZIONE STRAORDINARIA DI SOFTWARE	39.758.036	0,88	3.719.417.680	82,23	47.988.011	1,11	3.601.695.060	83,17
224	MEZZI DI TRASPORTO STRADALI LEGGERI	34.358.541	0,76	3.753.776.220	82,99	46.027.782	1,06	3.647.720.842	84,24
265	MANUTENZIONE STRAORDINARIA DI FABBRICATI MILITARI	89.730.632	1,98	3.843.506.852	84,98	45.735.460	1,06	3.693.456.302	85,29
232	IMPIANTI E ATTREZZATURE	29.055.780	0,64	3.872.562.632	85,62	42.057.294	0,97	3.735.513.595	86,26
216	FABBRICATI CIVILI AD USO ABITATIVO	43.929.442	0,97	3.916.492.074	86,59	40.927.609	0,95	3.776.441.204	87,21
259	MANUTENZIONE STRAORDINARIA DI VIE DI COMUNICAZIONE	38.229.219	0,85	3.954.721.293	87,44	38.174.736	0,88	3.814.615.940	88,09
217	FABBRICATI INDUSTRIALI E COSTRUZIONI LEGGERE	32.351.150	0,72	3.987.072.444	88,15	30.625.478	0,71	3.845.241.418	88,80
221	BENI DI VALORE CULTURALE, STORICO, ARCHEOLOGICO, ED ARTISTICO	29.978.645	0,66	4.017.051.088	88,81	27.965.531	0,65	3.873.206.949	89,44
237	MEZZI TERRESTRI PER LA DIFESA	26.919.148	0,60	4.043.970.236	89,41	26.538.537	0,61	3.899.745.486	90,06
215	OPERE PER LA SISTEMAZIONE DEL SUOLO	29.244.310	0,65	4.073.214.546	90,06	26.320.026	0,61	3.926.065.511	90,66
025	VESTIARIO	26.401.331	0,58	4.099.615.878	90,64	25.254.077	0,58	3.951.319.588	91,25
261	MANUTENZIONE STRAORDINARIA DI INFRASTRUTTURE PORTUALI E AERO	17.289.779	0,38	4.116.905.656	91,02	24.178.192	0,56	3.975.497.780	91,81
MANUTENZIONE STRAORDINARIA BENI DI VALORE CULTURALE, STORICO	28.507.581	0,63	4.145.413.237	91,65	22.908.459	0,53	3.998.406.239	92,33	
176	UNIONE EUROPEA	3.413.520	0,08	4.148.826.757	91,73	21.802.271	0,50	4.020.208.509	92,84
MANUTENZIONE STRAORDINARIA DI OPERE PER LA SISTEMAZIONE DEL	22.646.013	0,50	4.171.472.770	92,23	19.282.192	0,45	4.039.490.701	93,28	
031	MATERIALE TECNICO-SPECIALISTICO	8.887.717	0,20	4.180.360.487	92,42	18.792.149	0,43	4.058.282.850	93,72
027	CARBURANTI, COMBUSTIBILI E LUBRIFICANTI	3.828.848	0,08	4.184.189.336	92,51	18.610.046	0,43	4.076.892.896	94,15
157	REGIONI	11.401.299	0,25	4.195.590.635	92,76	17.614.225	0,41	4.094.507.122	94,55
236	ARMII PESANTI	7.589.929	0,17	4.203.180.564	92,93	15.435.220	0,36	4.109.942.342	94,91
178	ALTRI TRASFERIMENTI ALL'ESTERO	5.333.086	0,12	4.208.513.651	93,05	15.294.953	0,35	4.125.237.294	95,26
225	MEZZI DI TRASPORTO STRADALI PESANTI	11.645.978	0,26	4.220.159.629	93,30	14.647.491	0,34	4.139.884.786	95,60
047	MANUTENZIONE ORDINARIA DI IMMOBILI	9.224.843	0,20	4.229.384.471	93,51	13.612.901	0,31	4.153.497.686	95,92
272	MANUTENZIONE STRAORDINARIA DI MEZZI DI TRASPORTO AEREI	9.767.311	0,22	4.239.151.782	93,72	12.346.525	0,29	4.165.844.211	96,20
026	EQUIPAGGIAMENTO	10.316.197	0,23	4.249.467.980	93,95	9.270.764	0,21	4.175.114.975	96,42
273	MANUTENZIONE STRAORDINARIA DI MEZZI DI TRASPORTO MARITTIMI	15.545.389	0,34	4.265.013.369	94,30	8.909.640	0,21	4.184.024.614	96,62
275	MANUTENZIONE STRAORDINARIA DI IMPIANTI E ATTREZZATURE	4.196.681	0,09	4.269.210.051	94,39	8.257.748	0,19	4.192.282.362	96,81
032	MATERIALE INFORMATICO	9.166.718	0,20	4.278.376.768	94,59	7.872.609	0,18	4.200.154.970	96,99
267	MANUTENZIONE STRAORDINARIA DI OPERE DESTINATE AL CULTO	20.192	0,00	4.278.396.960	94,59	7.637.023	0,18	4.207.791.994	97,17
184	REGIONI	4.928.789	0,11	4.283.325.749	94,70	7.619.350	0,18	4.215.411.344	97,35
214	INFRASTRUTTURE PORTUALI E AEROPORTUALI	6.901.621	0,15	4.290.227.370	94,85	7.493.540	0,17	4.222.904.884	97,52
051	MANUTENZIONE ORDINARIA DI HARDWARE	336.611	0,01	4.290.563.980	94,86	7.277.162	0,17	4.230.182.046	97,69
049	MANUTENZIONE ORDINARIA DI IMPIANTI E MACCHINARI	14.525.030	0,32	4.305.089.011	95,18	7.038.012	0,16	4.237.220.058	97,85
035	CONSULENZA TECNICO-SCIENTIFICA	4.456.260	0,10	4.309.545.270	95,28	6.789.553	0,16	4.244.009.610	98,01
057	NOLEGGI, LOCAZIONI E LEASING DI LICENZE	2.147.346	0,05	4.311.692.616	95,33	5.668.006	0,13	4.249.677.616	98,14
005	CONTRIBUTI ED ONERI	551.628	0,01	4.312.244.244	95,34	5.223.827	0,12	4.254.901.444	98,26
062	UTENZE E CANONI PER RETI DI TRASMISSIONE	6.851.654	0,15	4.319.095.899	95,49	5.218.847	0,12	4.260.120.291	98,38
235	ARMII LEGGERE	10.539.427	0,23	4.329.635.326	95,72	4.686.109	0,11	4.264.806.399	98,49
226	MEZZI DI TRASPORTO AEREI	4.123.109	0,09	4.333.758.435	95,82	4.416.554	0,10	4.269.222.953	98,59
276	MANUTENZIONE STRAORDINARIA DI HARDWARE	10.315.715	0,23	4.344.074.150	96,04	4.317.539	0,10	4.273.540.492	98,69
055	NOLEGGI, LOCAZIONI E LEASING DI IMMOBILI	1.259.289	0,03	4.345.333.439	96,07	3.994.815	0,09	4.277.535.307	98,78
162	ALTRI ENTI LOCALI	7.453.997	0,16	4.352.787.436	96,24	3.989.018	0,09	4.281.524.325	98,87
017	INDENNIZZI	293.319	0,01	4.353.080.755	96,24	3.708.167	0,09	4.285.232.492	98,96
229	MOBILI E ARREDI PER UFFICIO	2.207.474	0,05	4.355.288.229	96,29	3.080.615	0,07	4.288.313.107	99,03
089	DIVERSI	26.890.671	0,59	4.382.178.900	96,89	2.793.723	0,06	4.291.106.830	99,09
028	ACCESSORI PER UFFICI, ALLOGGI, MENSE	1.378.161	0,03	4.383.557.061	96,92	2.668.197	0,06	4.293.775.027	99,16
052	MANUTENZIONE ORDINARIA DI SOFTWARE	678.209	0,01	4.384.235.270	96,93	2.477.984	0,06	4.296.253.011	99,21
036	CONSULENZA INFORMATICA	1.489.919	0,03	4.385.725.189	96,96	1.960.406	0,05	4.298.213.417	99,26
093	ESBORSO DA CONTENZIOSO VERSO FORNITORI	403.558	0,01	4.386.128.747	96,97	1.905.083	0,04	4.300.118.500	99,30
075	ALTRI SERVIZI AUSILIARI	4.144.185	0,09	4.390.272.932	97,07	1.839.337	0,04	4.301.957.837	99,34
371	COMUNI E UNIONI DI COMUNI	1.555.653	0,03	4.391.828.586	97,10	1.834.175	0,04	4.303.792.012	99,39
030	STRUMENTI TECNICO-SPECIALISTICI	28.659.271	0,63	4.420.487.856	97,73	1.831.415	0,04	4.305.623.427	99,43
228	MACCHINARI PER UFFICIO	1.120.248	0,02	4.421.608.104	97,76	1.830.849	0,04	4.307.454.275	99,47
260	MANUTENZIONE STRAORDINARIA DI INFRASTRUTTURE IDRAULICHE	3.109.476	0,07	4.424.717.580	97,83	1.715.611	0,04	4.309.169.887	99,51
090	ONERI DERIVANTI DA RAPPORTI CON TERZI	-	-	4.424.717.580	97,83	1.673.460	0,04	4.310.843.347	99,55
416	MANUTENZIONE ORDINARIA DI MEZZI NAVALI PER LA DIFESA	3.928.762	0,09	4.428.646.343	97,91	1.486.479	0,03	4.312.329.825	99,58
010	INCARICHI	932.669	0,02	4.429.579.011	97,93	1.264.500	0,03	4.313.594.325	99,61

227	MEZZI DI TRASPORTO MARITTIMI	1.846.338	0,04	4.431.425.349	97,98	1.210.290	0,03	4.314.804.615	99,64
058	NOLEGGI, LOCAZIONI E LEASING DI MEZZI DI TRASPORTO	1.586.843	0,04	4.433.012.192	98,01	1.129.911	0,03	4.315.934.527	99,67
379	ALTRE SOMME NON ALTROVE CLASSIFICATE	8.313.794	0,18	4.441.325.986	98,19	1.011.585	0,02	4.316.946.111	99,69
211	TERRENI	772.311	0,02	4.442.098.297	98,21	949.199	0,02	4.317.895.310	99,71
050	MANUTENZIONE ORDINARIA DI MEZZI DI TRASPORTO	339.135	0,01	4.442.437.432	98,22	875.568	0,02	4.318.770.878	99,73
039	ALTRE CONSULENZE	98.851	0,00	4.442.536.283	98,22	853.190	0,02	4.319.624.068	99,75
264	MANUTENZIONE STRAORDINARIA FABBRICATI INDUSTRIALI E COSTRUZI	887.505	0,02	4.443.423.788	98,24	756.207	0,02	4.320.380.275	99,77
409	FUNZIONAMENTO DELLE ISTITUZIONI SCOLASTICHE	1.965.407	0,04	4.445.389.195	98,28	644.760	0,01	4.321.025.035	99,78
411	ALTRI COMPENSI	398.187	0,01	4.445.787.382	98,29	540.679	0,01	4.321.565.714	99,80
241	MATERIALE BIBLIOGRAFICO	561.827	0,01	4.446.349.209	98,31	528.899	0,01	4.322.094.613	99,81
231	MOBILI E ARREDI PER LOCALI AD USO SPECIFICO	188.423	0,00	4.446.537.632	98,31	478.277	0,01	4.322.572.890	99,82
220	OPERE DESTINATE AL CULTO	3.979.312	0,09	4.450.516.945	98,40	473.735	0,01	4.323.046.625	99,83
066	UTENZE E CANONI PER ALTRI SERVIZI	290.704	0,01	4.450.807.648	98,40	427.274	0,01	4.323.473.899	99,84
094	ESBORSO DA CONTENZIOSO VERSO CITTADINI	41.280	0,00	4.450.848.928	98,40	415.551	0,01	4.323.889.450	99,85
053	MANUTENZIONE ORDINARIA DI ALTRI BENI	161.438	0,00	4.451.010.366	98,41	400.470	0,01	4.324.289.920	99,86
101	ALTRE IMPOSTE	38.246	0,00	4.451.048.612	98,41	373.971	0,01	4.324.663.891	99,87
	MANUTENZIONE STRAORDINARIA DI MEZZI DI TRASPORTO STRADALI AT	64.639	0,00	4.451.113.251	98,41	372.865	0,01	4.325.036.756	99,88
230	MOBILI E ARREDI PER ALLOGGI E PERTINENZE	984.893	0,02	4.452.098.144	98,43	335.566	0,01	4.325.372.322	99,89
408	CONTRIBUTI E ONERI A CARICO DEL LAVORATORE	341.088	0,01	4.452.439.232	98,44	310.290	0,01	4.325.682.611	99,89
279	MANUTENZIONE STRAORDINARIA DI MATERIALE BIBLIOGRAFICO	24.158	0,00	4.452.463.390	98,44	304.496	0,01	4.325.987.107	99,90
422	INTERESSI PASSIVI PER RITARDATI PAGAMENTI	570.762	0,01	4.453.034.152	98,45	299.578	0,01	4.326.286.685	99,91
197	RIPIANO DEBITI PREGRESSI DELLE AMMINISTRAZIONI PUBBLICHE		-	4.453.034.152	98,45	292.523	0,01	4.326.579.209	99,91
243	ANIMALI	290.640	0,01	4.453.324.792	98,46	286.011	0,01	4.326.865.220	99,92
060	UTENZE E CANONI PER TELEFONIA FISSA	329.223	0,01	4.453.654.015	98,47	237.710	0,01	4.327.102.930	99,93
370	RIMBORSO DEBITI PLURIENNALI	237.223	0,01	4.453.891.238	98,47	237.223	0,01	4.327.340.153	99,93
348	CONCESSIONE DI PRESTITI A BREVE TERMINE AD ALTRI ENTI LOCALI	351.124	0,01	4.454.242.362	98,48	227.246	0,01	4.327.567.398	99,94
045	FORMAZIONE SPECIALISTICA	663.059	0,01	4.454.905.421	98,49	210.367	0,00	4.327.777.765	99,94
414	MANUTENZIONE ORDINARIA DI MEZZI TERRESTRI PER LA DIFESA		-	4.454.905.421	98,49	206.850	0,00	4.327.984.615	99,95
002	COMPONENTI ACCESSORIE CONNESSE AL RISULTATO	3.787.974	0,08	4.458.693.395	98,58	188.423	0,00	4.328.173.038	99,95
388	AMMORTAMENTI DI BILANCIO DI BENI MOBILI		-	4.458.693.395	98,58	169.860	0,00	4.328.342.898	99,95
063	UTENZE E CANONI PER ENERGIA ELETTRICA	91.076	0,00	4.458.784.471	98,58	150.588	0,00	4.328.493.486	99,96
020	CANCELLERIA	132.981	0,00	4.458.917.452	98,58	123.276	0,00	4.328.616.762	99,96
008	SERVIZI PER TRASFERTE IN ITALIA	36.420	0,00	4.458.953.871	98,58	117.705	0,00	4.328.734.467	99,96
054	NOLEGGI, LOCAZIONI E LEASING DI IMPIANTI E MACCHINARI	2.232.713	0,05	4.461.186.584	98,63	110.820	0,00	4.328.845.287	99,97
154	ENTI PRODUTTORI DI SERVIZI ASSISTENZIALI, RICREATIVI E CULTU	484.213	0,01	4.461.670.798	98,64	100.000	0,00	4.328.945.287	99,97
042	PUBBLICITA'	1.338.803	0,03	4.463.009.601	98,67	93.322	0,00	4.329.038.610	99,97
403	ALTRI SERVIZI COMPLESSI	431.073	0,01	4.463.440.674	98,68	92.501	0,00	4.329.131.111	99,97
270	MANUTENZIONE STRAORDINARIA DI IMPIANTI SPORTIVI		-	4.463.440.674	98,68	75.535	0,00	4.329.206.646	99,97
065	UTENZE E CANONI PER GAS	53.602	0,00	4.463.494.276	98,68	68.832	0,00	4.329.275.477	99,98
003	ALTRE INDENNITA'	116.182	0,00	4.463.610.458	98,69	65.727	0,00	4.329.341.204	99,98
070	SERVIZI DI PULIZIA E LAVANDERIA	41.661	0,00	4.463.652.118	98,69	64.187	0,00	4.329.405.391	99,98
006	INDENNITA' DI MISSIONE IN ITALIA	104.406	0,00	4.463.756.525	98,69	63.605	0,00	4.329.468.996	99,98
251	ALTRI RIMBORSI		-	4.463.756.525	98,69	61.563	0,00	4.329.530.559	99,98
009	SERVIZI PER TRASFERTE ALL'ESTERO	34.030	0,00	4.463.790.555	98,69	56.262	0,00	4.329.586.822	99,98
152	AUTORITA'	88.150	0,00	4.463.878.705	98,69	51.582	0,00	4.329.638.404	99,98
085	PUBBLICAZIONE BANDI	120.289	0,00	4.463.998.994	98,70	46.180	0,00	4.329.684.584	99,98
212	VIE DI COMUNICAZIONE	24.503	0,00	4.464.023.497	98,70	44.823	0,00	4.329.729.406	99,99
080	COLLABORAZIONI CON LE ISTITUZIONI		-	4.464.023.497	98,70	42.669	0,00	4.329.772.076	99,99
082	ASSICURAZIONI	11.838	0,00	4.464.035.335	98,70	38.933	0,00	4.329.811.008	99,99
	MANUTENZIONE STRAORDINARIA DI MEZZI DI TRASPORTO STRADALI PE	11.366	0,00	4.464.046.701	98,70	37.996	0,00	4.329.849.005	99,99
023	PUBBLICAZIONI	95.272	0,00	4.464.141.973	98,70	37.315	0,00	4.329.886.320	99,99
274	MANUTENZIONE STRAORDINARIA DI MOBILI E ARREDI	10.006	0,00	4.464.151.979	98,70	35.734	0,00	4.329.922.053	99,99
155	ENTI DI RICERCA		-	4.464.151.979	98,70	32.800	0,00	4.329.954.853	99,99
043	ORGANIZZAZIONE MANIFESTAZIONI E CONVEGNI	224.805	0,00	4.464.376.784	98,70	31.749	0,00	4.329.986.602	99,99
007	INDENNITA' DI MISSIONE ALL'ESTERO	10.874	0,00	4.464.387.657	98,70	28.836	0,00	4.330.015.437	99,99
004	STRAORDINARIO	46.902	0,00	4.464.434.560	98,71	26.431	0,00	4.330.041.868	99,99
001	COMPETENZE FISSE	4.165	0,00	4.464.438.725	98,71	23.258	0,00	4.330.065.126	99,99
071	STAMPA E RILEGATURA	12.067	0,00	4.464.450.792	98,71	23.167	0,00	4.330.088.294	99,99
024	BENI ALIMENTARI		-	4.464.450.792	98,71	20.199	0,00	4.330.108.493	99,99
102	TASSE DI RIMOZIONE RIFIUTI SOLIDI URBANI	9.679	0,00	4.464.460.471	98,71	17.932	0,00	4.330.126.425	99,99
266	MANUTENZIONE STRAORDINARIA DI FABBRICATI RURALI		-	4.464.460.471	98,71	17.764	0,00	4.330.144.189	100,00
420	AGGI DI RISCOSSIONE	8.639	0,00	4.464.469.110	98,71	17.284	0,00	4.330.161.473	100,00
	TRASFERIMENTI AD ENTI PREVIDENZIALI IN RELAZIONE AD OPERAZIO		-	4.464.469.110	98,71	17.284	0,00	4.330.178.757	100,00
056	NOLEGGI, LOCAZIONI E LEASING DI HARDWARE		-	4.464.469.110	98,71	14.097	0,00	4.330.192.854	100,00
418	SERVIZI PER TRASFERTE ALL'ESTERO PER PERSONALE ESTERNO		-	4.464.469.110	98,71	13.212	0,00	4.330.206.066	100,00
163	UNIVERSITA' STATALI		-	4.464.469.110	98,71	11.980	0,00	4.330.218.046	100,00
257	RIMBORSO ANTICIPAZIONI DI CASSA		-	4.464.469.110	98,71	10.848	0,00	4.330.228.894	100,00
158	PROVINCE E CITTA' METROPOLITANE	2.823.243	0,06	4.467.292.353	98,77	9.211	0,00	4.330.238.105	100,00
072	TRASPORTI, TRASLOCHI E FACCHINAGGIO	54.010	0,00	4.467.346.363	98,77	9.099	0,00	4.330.247.204	100,00
019	CARTA	10.506	0,00	4.467.356.869	98,77	8.523	0,00	4.330.255.727	100,00

044	FORMAZIONE GENERICA		-	4.467.356.869	98,77	8.057	0,00	4.330.263.784	100,00
012	BORSE DI STUDIO		-	4.467.356.869	98,77	7.880	0,00	4.330.271.664	100,00
092	ESBORSO DA CONTENZIOSO VERSO PERSONALE DIPENDENTE		-	4.467.356.869	98,77	7.413	0,00	4.330.279.077	100,00
034	CONSULENZA GIURIDICO-AMMINISTRATIVA	10.474	0,00	4.467.367.343	98,77	6.903	0,00	4.330.285.980	100,00
038	ESPERTI PER COMMISSIONI/COMITATI/CONSIGLI	4.898	0,00	4.467.372.241	98,77	6.529	0,00	4.330.292.509	100,00
	MANUTENZIONE STRAORDINARIA DI STRADE FERRATE E RELATIVI MATE		-	4.467.372.241	98,77	5.351	0,00	4.330.297.860	100,00
208	DIRITTI D'AUTORE		-	4.467.372.241	98,77	5.000	0,00	4.330.302.860	100,00
033	MEDICINALI, MATERIALE SANITARIO E IGIENICO	25.646	0,00	4.467.397.887	98,77	4.431	0,00	4.330.307.291	100,00
061	UTENZE E CANONI PER TELEFONIA MOBILE	153.818	0,00	4.467.551.705	98,77	3.889	0,00	4.330.311.180	100,00
064	UTENZE E CANONI PER ACQUA	225	0,00	4.467.551.930	98,77	3.562	0,00	4.330.314.742	100,00
048	MANUTENZIONE ORDINARIA DI MOBILI, ARREDI E ACCESSORI	256.287	0,01	4.467.808.217	98,78	3.342	0,00	4.330.318.084	100,00
029	ACCESSORI PER ATTIVITA' SPORTIVE E RICREATIVE		-	4.467.808.217	98,78	3.287	0,00	4.330.321.371	100,00
041	ASSISTENZA MEDICO-SANITARIA	2.605	0,00	4.467.810.822	98,78	2.787	0,00	4.330.324.158	100,00
022	GIORNALI E RIVISTE	388	0,00	4.467.811.210	98,78	2.754	0,00	4.330.326.912	100,00
021	STAMPATI	4.759	0,00	4.467.815.969	98,78	2.426	0,00	4.330.329.337	100,00
069	SERVIZI DI SORVEGLIANZA E CUSTODIA	55.616	0,00	4.467.871.585	98,78	2.311	0,00	4.330.331.649	100,00
100	TASSE DI POSSESSO PER MEZZI DI TRASPORTO	442	0,00	4.467.872.027	98,78	1.931	0,00	4.330.333.580	100,00
342	RESTITUZIONE E RIMBORSO DI IMPOSTE DIRETTE		-	4.467.872.027	98,78	1.490	0,00	4.330.335.070	100,00
404	MEZZI DI TRASPORTO STRADALI ATTEZZATI PER USO SPECIFICO	561.709	0,01	4.468.433.736	98,79	1.464	0,00	4.330.336.534	100,00
073	PRESTAZIONI ARTIGIANALI		-	4.468.433.736	98,79	1.280	0,00	4.330.337.814	100,00
105	ALTRE TASSE	255	0,00	4.468.433.991	98,79	967	0,00	4.330.338.781	100,00
037	INTERPRETIATO E TRADUZIONI		-	4.468.433.991	98,79	805	0,00	4.330.339.586	100,00
059	NOLEGGI, LOCAZIONI E LEASING DI ALTRI BENI		-	4.468.433.991	98,79	683	0,00	4.330.340.269	100,00
011	GETTONI DI PRESENZA		-	4.468.433.991	98,79	656	0,00	4.330.340.925	100,00
202	SOMME NON ALTROVE CLASSIFICATE	53.304	0,00	4.468.487.295	98,79	617	0,00	4.330.341.543	100,00
432	COMPENSI AL PERSONALE CON CONTRATTO DI LAVORO A TEMPO DETERM		-	4.468.487.295	98,79	488	0,00	4.330.342.031	100,00
083	CARTE VALORI, BOLLATI E REGISTRAZIONE CONTRATTI	698	0,00	4.468.487.993	98,79	434	0,00	4.330.342.465	100,00
180	AUTORITA'	4.245	0,00	4.468.492.238	98,79	375	0,00	4.330.342.840	100,00
046	ADDESTRAMENTO PERSONALE	3.354	0,00	4.468.495.591	98,79	331	0,00	4.330.343.171	100,00
153	ENTI PRODUTTORI DI SERVIZI ECONOMICI E DI REGOLAZIONE DELL'A	432	0,00	4.468.496.023	98,79	324	0,00	4.330.343.495	100,00
013	BUONI PASTO		-	4.468.496.023	98,79	-	-	4.330.343.495	100,00
014	CENTRI ATTIVITA' SOCIALI SPORTIVE E CULTURALI		-	4.468.496.023	98,79	-	-	4.330.343.495	100,00
015	CONTRIBUTI PER PRESTAZIONI SANITARIE		-	4.468.496.023	98,79	-	-	4.330.343.495	100,00
016	CONTRIBUTI AGGIUNTIVI		-	4.468.496.023	98,79	-	-	4.330.343.495	100,00
018	INDENNITA' DI TRASFERIMENTO E PRIMA SISTEMAZIONE		-	4.468.496.023	98,79	-	-	4.330.343.495	100,00
068	PERSONALE CIVILE		-	4.468.496.023	98,79	-	-	4.330.343.495	100,00
081	ONERI POSTALI E TELEGRAFICI	9	0,00	4.468.496.032	98,79	-	-	4.330.343.495	100,00
084	RAPPRESENTANZA		-	4.468.496.032	98,79	-	-	4.330.343.495	100,00
087	ISCRIZIONI AD ORDINI PROFESSIONALI		-	4.468.496.032	98,79	-	-	4.330.343.495	100,00
088	PARTECIPAZIONE AD ORGANISMI INTERNI		-	4.468.496.032	98,79	-	-	4.330.343.495	100,00
091	SPESE PER DIFFERENZE DI CAMBIO		-	4.468.496.032	98,79	-	-	4.330.343.495	100,00
	ESBORSO DA CONTENZIOSO VERSO CITTADINI ecc.		-	4.468.496.032	98,79	-	-	4.330.343.495	100,00
098	IMPOSTE DI REGISTRO		-	4.468.496.032	98,79	-	-	4.330.343.495	100,00
110	INTERESSI PER FINANZIAMENTI A MEDIO-LUNGO TERMINE		-	4.468.496.032	98,79	-	-	4.330.343.495	100,00
111	DIFFERENZE DI CAMBIO PER FINANZIAMENTO A MEDIO-LUNGO TERMINE		-	4.468.496.032	98,79	-	-	4.330.343.495	100,00
113	INTERESSI PER FINANZIAMENTI A BREVE TERMINE		-	4.468.496.032	98,79	-	-	4.330.343.495	100,00
114	DIFFERENZE DI CAMBIO PER FINANZIAMENTO A BREVE TERMINE		-	4.468.496.032	98,79	-	-	4.330.343.495	100,00
144	CORTE COSTITUZIONALE		-	4.468.496.032	98,79	-	-	4.330.343.495	100,00
150	PRESIDENZA DEL CONSIGLIO DEI MINISTRI		-	4.468.496.032	98,79	-	-	4.330.343.495	100,00
151	AGENZIE	464.600	0,01	4.468.960.632	98,81	-	-	4.330.343.495	100,00
	ENTI PRODUTTORI DI SERVIZI ASSISTENZIALI, RICREATIVI E ecc.		-	4.468.960.632	98,81	-	-	4.330.343.495	100,00
160	ENTI LOCALI PRODUTTORI DI SERVIZI ASSISTENZIALI, ecc.		-	4.468.960.632	98,81	-	-	4.330.343.495	100,00
164	ENTI DI PREVIDENZA E ASSISTENZA SOCIALE	83.374	0,00	4.469.044.006	98,81	-	-	4.330.343.495	100,00
169	ALTRI TRASFERIMENTI A FAMIGLIE		-	4.469.044.006	98,81	-	-	4.330.343.495	100,00
170	ALTRI TRASFERIMENTI A ISTITUZIONI SOCIALI PRIVATE		-	4.469.044.006	98,81	-	-	4.330.343.495	100,00
172	ALTRI CONTRIBUTI AI PRODOTTI		-	4.469.044.006	98,81	-	-	4.330.343.495	100,00
173	CONTRIBUTI IN CONTO INTERESSI	457.909	0,01	4.469.501.915	98,82	-	-	4.330.343.495	100,00
174	ALTRI CONTRIBUTI ALLA PRODUZIONE		-	4.469.501.915	98,82	-	-	4.330.343.495	100,00
175	ALTRI TRASFERIMENTI A IMPRESE		-	4.469.501.915	98,82	-	-	4.330.343.495	100,00
179	AGENZIE		-	4.469.501.915	98,82	-	-	4.330.343.495	100,00
181	ENTI PRODUTTORI DI SERVIZI ECONOMICI E DI REGOLAZIONE ecc.		-	4.469.501.915	98,82	-	-	4.330.343.495	100,00
182	ENTI PRODUTTORI DI SERVIZI ASSISTENZIALI, RICREATIVI E ecc.		-	4.469.501.915	98,82	-	-	4.330.343.495	100,00
183	ENTI DI RICERCA		-	4.469.501.915	98,82	-	-	4.330.343.495	100,00
185	PROVINCE E CITTA' METROPOLITANE		-	4.469.501.915	98,82	-	-	4.330.343.495	100,00
187	ENTI LOCALI PRODUTTORI DI SERVIZI ECONOMICI E DI ecc.		-	4.469.501.915	98,82	-	-	4.330.343.495	100,00
	ENTI LOCALI PRODUTTORI DI SERVIZI ECONOMICI E DI REGOLAZIONE	5.082	0,00	4.469.506.998	98,82	-	-	4.330.343.495	100,00
189	UNIVERSITA' STATALI		-	4.469.506.998	98,82	-	-	4.330.343.495	100,00
191	FAMIGLIE		-	4.469.506.998	98,82	-	-	4.330.343.495	100,00
192	IMPRESSE PRIVATE	40.483	0,00	4.469.547.481	98,82	-	-	4.330.343.495	100,00
193	IMPRESSE PUBBLICHE		-	4.469.547.481	98,82	-	-	4.330.343.495	100,00

194	UNIONE EUROPEA		-	4.469.547.481	98,82	-	-	4.330.343.495	100,00
196	TRASFERIMENTI A GESTIONI SPECIALI DELLA CASSA DEPOSITI ecc.		-	4.469.547.481	98,82	-	-	4.330.343.495	100,00
198	ALTRI TRASFERIMENTI IN CONTO CAPITALE ALLE ecc.		-	4.469.547.481	98,82	-	-	4.330.343.495	100,00
199	RIPIANO DEBITI PREGRESSI DELLE IMPRESE		-	4.469.547.481	98,82	-	-	4.330.343.495	100,00
200	ALTRI TRASFERIMENTI IN CONTO CAPITALE ALLE IMPRESE	1.426	0,00	4.469.548.907	98,82	-	-	4.330.343.495	100,00
201	RIPIANO DEBITI PREGRESSI DELLE FAMIGLIE E ISTITUZIONI ecc.		-	4.469.548.907	98,82	-	-	4.330.343.495	100,00
203	FONDI SPECIALI		-	4.469.548.907	98,82	-	-	4.330.343.495	100,00
205	ALTRI FONDI DA RIPARTIRE		-	4.469.548.907	98,82	-	-	4.330.343.495	100,00
209	AVVIAMENTO	52.910.345	1,17	4.522.459.252	99,99	-	-	4.330.343.495	100,00
210	DIRITTI REALI DI GODIMENTO		-	4.522.459.252	99,99	-	-	4.330.343.495	100,00
219	FABBRICATI RURALI		-	4.522.459.252	99,99	-	-	4.330.343.495	100,00
	BENI DI VALORE CULTURALE, STORICO, ARCHEOLOGICO, ED ecc.		-	4.522.459.252	99,99	-	-	4.330.343.495	100,00
223	IMPIANTI SPORTIVI	203.516	0,00	4.522.662.768	99,99	-	-	4.330.343.495	100,00
242	STRUMENTI MUSICALI	300.000	0,01	4.522.962.768	100,00	-	-	4.330.343.495	100,00
244	AZIONI QUOTATE DI AZIENDE DI PUBBLICI SERVIZI ecc.		-	4.522.962.768	100,00	-	-	4.330.343.495	100,00
246	CONCESSIONE DI PRESTITI A BREVE TERMINE A PROVINCE E ecc.		-	4.522.962.768	100,00	-	-	4.330.343.495	100,00
248	RIMBORSO TITOLI A BREVE TERMINE		-	4.522.962.768	100,00	-	-	4.330.343.495	100,00
249	RIMBORSO FINANZIAMENTI A BREVE TERMINE		-	4.522.962.768	100,00	-	-	4.330.343.495	100,00
253	RESTITUZIONE DEPOSITI PER SPESE CONTRATTUALI		-	4.522.962.768	100,00	-	-	4.330.343.495	100,00
	MANUTENZIONE STRAORDINARIA DI INFRASTRUTTURE PORTUALI ecc.		-	4.522.962.768	100,00	-	-	4.330.343.495	100,00
262	MANUTENZIONE STRAORDINARIA DI OPERE PER LA ecc.		-	4.522.962.768	100,00	-	-	4.330.343.495	100,00
	MANUTENZIONE STRAORDINARIA FABBRICATI CIVILI AD USO ecc.		-	4.522.962.768	100,00	-	-	4.330.343.495	100,00
	MANUTENZIONE STRAORDINARIA FABBRICATI INDUSTRIALI E ecc.		-	4.522.962.768	100,00	-	-	4.330.343.495	100,00
268	MANUTENZIONE STRAORDINARIA BENI DI VALORE CULTURALE, ecc.		-	4.522.962.768	100,00	-	-	4.330.343.495	100,00
269	MANUTENZIONE STRAORDINARIA DI STRADE FERRATE E ecc.		-	4.522.962.768	100,00	-	-	4.330.343.495	100,00
271	MANUTENZIONE STRAORDINARIA DI MEZZI DI TRASPORTO ecc.		-	4.522.962.768	100,00	-	-	4.330.343.495	100,00
280	MANUTENZIONE STRAORDINARIA DI STRUMENTI MUSICALI		-	4.522.962.768	100,00	-	-	4.330.343.495	100,00
343	RESTITUZIONE E RIMBORSO DI IMPOSTE INDIRECTE		-	4.522.962.768	100,00	-	-	4.330.343.495	100,00
344	ALTRE POSTE CORRETIVE	7.421	0,00	4.522.970.189	100,00	-	-	4.330.343.495	100,00
349	CONCESSIONE DI PRESTITI A MEDIO-LUNGO TERMINE AD ALTRI ecc.		-	4.522.970.189	100,00	-	-	4.330.343.495	100,00
350	CONCESSIONE DI PRESTITI A BREVE TERMINE AD ENTI ecc.		-	4.522.970.189	100,00	-	-	4.330.343.495	100,00
	CONCESSIONE DI PRESTITI A BREVE TERMINE AD ENTI PRODUTTORI D	2	0,00	4.522.970.191	100,00	-	-	4.330.343.495	100,00
356	DEPOSITI		-	4.522.970.191	100,00	-	-	4.330.343.495	100,00
363	ALTRE AZIONI NON QUOTATE DI AZIENDE DI PUBBLICI ecc.		-	4.522.970.191	100,00	-	-	4.330.343.495	100,00
365	RIMBORSO TITOLI A MEDIO-LUNGO TERMINE		-	4.522.970.191	100,00	-	-	4.330.343.495	100,00
369	RIMBORSO ANTICIPAZIONI DI CASSA		-	4.522.970.191	100,00	-	-	4.330.343.495	100,00
375	ALTRI TRASFERIMENTI IN CONTO CAPITALE ALLE FAMIGLIE E ecc.		-	4.522.970.191	100,00	-	-	4.330.343.495	100,00
378	ONERI DA CARTOLARIZZAZIONI		-	4.522.970.191	100,00	-	-	4.330.343.495	100,00
382	ALTRI FONDI DA RIPARTIRE	32.859	0,00	4.523.003.050	100,00	-	-	4.330.343.495	100,00
390	BIGLIETTI		-	4.523.003.050	100,00	-	-	4.330.343.495	100,00
398	AVANZO DI GESTIONE VERSATO ALL'ERARIO	2.178	0,00	4.523.005.228	100,00	-	-	4.330.343.495	100,00
400	GLOBAL SERVICE UFFICI	1.709	0,00	4.523.006.937	100,00	-	-	4.330.343.495	100,00
402	GLOBAL SERVICE STRUTTURE COMPLESSE		-	4.523.006.937	100,00	-	-	4.330.343.495	100,00
405	SUSSIDI		-	4.523.006.937	100,00	-	-	4.330.343.495	100,00
406	AGENZIE FISCALI		-	4.523.006.937	100,00	-	-	4.330.343.495	100,00
407	COMPONENTI ACCESSORIE CONNESSE ALLA FUNZIONE		-	4.523.006.937	100,00	-	-	4.330.343.495	100,00
413	MANUTENZIONE ORDINARIA DI ARMI LEGGERE E PESANTI		-	4.523.006.937	100,00	-	-	4.330.343.495	100,00
415	MANUTENZIONE ORDINARIA DI MEZZI AEREI PER LA DIFESA		-	4.523.006.937	100,00	-	-	4.330.343.495	100,00
417	SERVIZI PER TRASFERTE IN ITALIA PER PERSONALE ESTERNO		-	4.523.006.937	100,00	-	-	4.330.343.495	100,00
419	COMPENSI PER COLLABORATORI A TEMPO DETERMINATO		-	4.523.006.937	100,00	-	-	4.330.343.495	100,00
	MANUTENZIONE STRAORDINARIA FABBRICATI CIVILI AD USO ecc.		-	4.523.006.937	100,00	-	-	4.330.343.495	100,00
425	MANUTENZIONE STRAORDINARIA DI MEZZI DI TRASPORTO ecc.		-	4.523.006.937	100,00	-	-	4.330.343.495	100,00
429	TRASFERIMENTI AD ENTI PREVIDENZIALI IN RELAZIONE AD ecc.		-	4.523.006.937	100,00	-	-	4.330.343.495	100,00
431	UNIVERSITA' NON STATALI		-	4.523.006.937	100,00	-	-	4.330.343.495	100,00
	COMPENSI AL PERSONALE CON CONTRATTO DI LAVORO A TEMPO ecc.		-	4.523.006.937	100,00	-	-	4.330.343.495	100,00
(vuoto)	(vuoto)		-	4.523.006.937	100,00	-	-	4.330.343.495	100,00
Totale complessivo		4.523.006.937				4.330.343.495			

